

BELEIDSINSTEK



| | |
|--|-----------|
| DEEL I: Tendensanalyse. Deerlijk in cijfers | 5 |
| Wat? | 5 |
| Aanpak | 6 |
| Wonen en omgeving | 7 |
| Ruimte | 7 |
| Inrichting openbaar domein en groen | 9 |
| Lokale economie en werken | 9 |
| Burger en welzijn | 10 |
| Demografisch | 10 |
| Welzijn | 11 |
| Vrije tijd | 12 |
| Onderwijs | 13 |
| Mobiliteit en veiligheid | 14 |
| Dienstverlening | 15 |
| Personeel | 15 |
| Financiën | 15 |
| | |
| DEEL II: Resultaten bevraging organisatie gemeente & OCMW | 17 |
| Wat? | 17 |
| Aanpak | 17 |
| SWOT ... eu(h) ...? | 17 |
| Wonen en omgeving | 18 |
| Wonen | 18 |
| Ruimtelijke ordening | 19 |
| Openbaar domein - Inrichting | 20 |
| Groen | 21 |
| Milieu | 22 |
| Openbare werken - Onderhoud | 23 |
| Patrimonium | 24 |
| Lokale economie | 25 |
| Burger en welzijn | 26 |
| Welzijn - Wonen en huisvesting | 26 |
| Welzijn - Zorg | 27 |
| Welzijn - Algemene sociale dienstverlening | 28 |
| Welzijn - Activering en tewerkstelling | 29 |
| Vrije tijd | 30 |
| Aanbod | 30 |
| Patrimonium | 31 |
| project- en vrijwilligerswerking | 32 |
| Doelgroepenwerking | 33 |
| Mobiliteit en veiligheid | 34 |
| Mobiliteit | 34 |
| Veiligheid | 35 |
| Dienstverlening | 36 |
| Ict-ondersteuning | 36 |
| Gis | 37 |
| Informatiedoorstroming | 38 |
| Infrastructuur | 39 |
| Aankopen en financiën | 40 |
| Personeelsbeleid | 41 |
| Externe dienstverlening | 42 |
| Communicatie | 42 |
| Inspraak | 43 |
| Loketvoorzieningen | 44 |
| Infrastructuur dienstverlening | 45 |
| | |
| DEEL III: Tevredenheidsenquête | 46 |
| Wat? | 46 |
| En wat vindt de burger? | 46 |

| | |
|------------------------------------|-----------|
| Aanpak | 46 |
| Deel IV: Besluit | 48 |
| Algemeen | 48 |
| Financieel | 48 |
| Wonen en omgeving | 48 |
| Burger & Welzijn | 48 |
| Dienstverlening..... | 49 |
| Communicatie en participatie | 49 |
| Visie | 49 |

Proficiat!

U beschikt over de beleidsinsteek van de administratie van gemeente en OCMW Deerlijk. U bent een schepen of raadslid die het reilen en zeilen binnen de gemeente en het OCMW kent, u bent nieuw in deze boeiende politieke wereld, of u bent een geboren en getogen Deerlijkenaar en geïnteresseerd in deze bundeling van feiten en cijfers.

Ongeacht uw achtergrond, functie of interesse, voor u ligt een bundel over 'uw Deerlijk. Een bundel met cijfers, voor u verzameld over Deerlijk. Een bundel met achterliggende informatie en interessante gegevens, bijeen gesprokkeld door onze interne diensten of via bevraging door de inwoners in Deerlijk. Een bundel om grondig door te nemen voor opmaak van de volgende meerjarenplanning.

Deze verzameling 'facts and figures' kreeg de naam 'Deerlijk denkt (mee)'. Kortom, een beleidsinsteek in al zijn facetten die bestaat uit:

- Een verzameling van cijfers die het managementteam van Deerlijk belangrijk vond om mee te geven.
- De resultaten van de a-politieke enquête georganiseerd in de maanden mei-juli.
- De resultaten van interne workshops, georganiseerd binnen de verschillende diensten, per thema.

Deze beleidsinsteek is wat hij wil zijn: een inspiratiebron voor de volgende meerjarenplanning, een duiding van de gemeente en het OCMW en haar toekomstige uitdagingen. Deze beleidsinsteek pretendeert niet zich te verheffen tot uitgebreide interpretaties of tot een heus wetenschappelijk werk.

De beleidsinsteek bestaat niet 'omdat de gemeente en het OCMW wettelijk moeten beschikken over een omgevingsanalyse (lees: beleidsinsteek)', maar verleent zijn bestaansrecht aan de interne bekommernis van de organisatie en het managementteam om bewust die zaken mee te geven die de organisatie belangrijk vindt mee te geven aan u, toekomstig schepen, raadslid of inwoner begaan met 'uw Deerlijk'.

Veel leesgenot.

Het managementteam van Deerlijk.



WAT?

Cijfers over Deerlijk. Ze zeggen veel, of juist niet? Overal zijn interessante cijfers beschikbaar over Deerlijk. Wat kunnen ze ons vertellen? Het managementteam ging op zoek naar interessante cijfers, ons beschikbaar gesteld veelal door de Vlaamse overheid, en maakte een samenvatting.

De tendensanalyse positioneert bijgevolg objectieve cijfers en maakt het eerste deel ('deel I') uit van deze beleidsinsteek.

De resultaten van de interne workshops, gehouden met de verschillende diensten binnen de organisatie en de tevredenheidsenquête (respectievelijk 'deel II' en 'deel III' van deze beleidsinsteek), geven een perceptie weer op de voorgehouden thema's. Vaak kunnen we gelijkaardige meningen over evoluties terugvinden.

De gemeentemonitor (2018) bevat bijvoorbeeld ook een deel resultaten die bekomen werden via een enquête in 2017. In de tevredenheidsenquête gehouden in 2018 werden bewust een aantal van dezelfde stellingen weerhouden. Op deze vlakken (die vaak gaan over de tevredenheid van de buurt, het (openbaar) groen en de netheid van de straten) is het kenmerkend om vast te stellen dat de resultaten gelijk lopen.

Cijfers zijn beschikbaar in zoveel bronnen, waarvan we belangrijkste opsommen die gebruikt werden.

- **De Belfius profielschets over Deerlijk**

Belfius maakt jaarlijks een analyse van de budgetten van de gemeenten en maakt voor iedere gemeente, dus ook voor Deerlijk, het individueel financieel profiel op. Dit is dus vooral een financiële studie. Interessant is tevens dat Belfius de gemeenten indeelt in groepen op basis van dezelfde kenmerken. Deerlijk is ingedeeld in de groep 'V 10' tezamen met de volgende gemeenten: Aartselaar, Anzegem, Lendelede, Ingelmunster, Oostrozebeke, Wielsbeke, Lummen, Opglabbeek, Tessenderlo, Laakdal, Grobbendonk, Dessel, Beerse, Puurs, Wommelgem, Olen en Schelle. Tot deze groep behoren de gemeenten met economische activiteit en vergrijzende bevolking.

- **De bestuurskrachtmonitor 2017 over Deerlijk**

De uitgave van 2017 is de derde (en tevens laatste), geactualiseerde editie van de Lokale Bestuurskrachtmonitor. De lokale bestuurskracht is een term die regelmatig besproken wordt in bestuurlijke kringen. Ook de huidige Vlaamse Regering wil de bestuurskracht van de gemeenten versterken (Regerakkoord Vlaamse Regering 2014 - 2019, 2014, p.12). In opdracht van de Vlaamse overheid heeft het Steunpunt Bestuurlijke Organisatie Vlaanderen (SBOV) een bestuurskrachtmonitor ontwikkeld.

Deze monitor is een wetenschappelijk onderbouwd instrument, op basis waarvan de bestuurskracht van gemeenten in kaart gebracht wordt. De doelstelling was het meetbaar maken van lokale bestuurskracht op een objectieve, wetenschappelijk onderbouwde, door het werkveld gedragen manier.

De bestuurskrachtmonitor is een set van indicatoren, die een gemeente een zicht geeft op hoe het gesteld is met haar bestuurskracht. Een belangrijke nuance bij deze set is dat hij niet het volledige bestuurskrachtverhaal vertelt. Heel wat aspecten inherent aan het complexe concept bestuurskracht zijn niet of nauwelijks middels indicatoren te meten. Om die reden is de set van indicatoren aangevuld met richtvragen tot zelfevaluatie waarmee een bestuur haar bestuurskracht autonoom in vraag kan stellen.



Dit is de laatste editie van de bestuurskrachtmonitor. Deze werd – sinds maart 2018- geïntegreerd in de gemeentemonitor. (zie verder onderstaand).

- **De Gemeentemonitor**

Een instrument reeds lang beschikbaar voor 13 Vlaamse centrumsteden, en nu ook voor elke gemeente in Vlaanderen en dus de opvolger van de 'bestuurskrachtsmonitor'.

Hoe tevreden zijn de inwoners over de netheid van straten en voetpaden? Wat vinden ze over de verkeersveiligheid? Hoe tevreden zijn ze over de voorzieningen? Hoe verplaatsen ze zich? Hoeveel ondernemingen zijn er bijgekomen het afgelopen jaar? Welke financiële middelen zetten de lokale besturen in voor hun werking? Op deze en andere vragen biedt de gemeentemonitor een antwoord.

De gemeentemonitor bevat een 200-tal indicatoren, waarvan een 70-tal afkomstig uit een grootschalige bevraging bij een representatief staal van de inwoners in elke Vlaamse gemeente. De gemeentemonitor verschijnt voor de 1ste keer. Uitgangspunt is het beschrijven van 'de staat', 'de toestand' van de gemeente. De monitor bevat cijferreeksen, die enerzijds de brede maatschappelijke omgeving van de gemeente in beeld brengen en anderzijds een indicatie geven van de interne organisatie van het lokaal bestuur.

In het rapport 'jouw gemeente in cijfers', wordt een selectie gebracht van 100 relevante omgevingsindicatoren in beeld. Dit rapport werpt aldus een eerste snelle blik op Deerlijk.

Als je Deerlijk wil vergelijken met andere gemeenten of je buurgemeenten, dan verwijzen we graag door naar de interactieve toepassing op www.gemeente-enstadsmonitor.vlaanderen.be.

- **Bronnen thema Vrije Tijd**

Met betrekking tot de thema's rond 'Vrije Tijd' werden ook volgende bronnen gebruikt:

- Kerncijfers Toerisme Leiestreek 2016
- Cijferrapport Cultuurcontentement
- Samenvatting Toekomstnota Intergemeentelijke samenwerking in de bibsector in regio Zuidwest (Möbius/Zuidwest)
- Rapport Jeugdwerk in cijfers
- Tienerbevraging Deerlijk 2015-2016, Sofie Bovijn, Bachelorproef Toegepaste Psychologie, VIVES

AANPAK

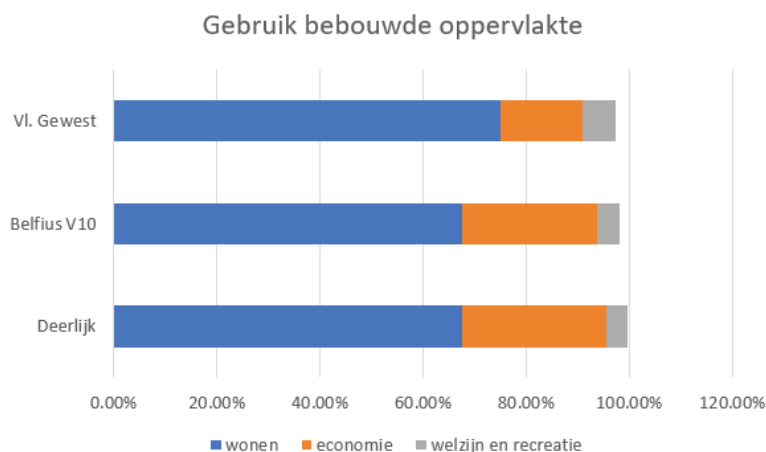
Graag maken we enkele belangrijke kanttekeningen bij onderstaand cijfermateriaal:

- Het managementteam heeft een aantal interessante cijfers gebundeld over Deerlijk op basis van relevantie, mogelijk nut ter inspiratie ed. meer. Voor de specifieke interpretaties en cijfers, dient er gekeken te worden naar de bronnen zelf, zoals hierboven opgesomd.
- Wij keken naar de 'meest opvallende tendensen'.
- Indien we beschikten over meer gedetailleerde informatie (zoals bijvoorbeeld het Woonplan ed. meer) hebben we deze info ook opgenomen.
- Cijfers lezen is één zaak, ze interpreteren nog een andere. De richtlijn bij deze bundeling was dan ook enkel diegenen op te nemen waar we iets kunnen uit afleiden.
- Deze beleidsinsteek is geen wetenschappelijke studie en pretendeert dit ook niet te zijn.

RUIMTE

• **Deerlijk is een gemeente met economische activiteit**

- Een groter aandeel van de bebouwde oppervlakte wordt gebruikt voor economische activiteit t.o.v. het Vlaamse Gewest en zelfs ook iets hoger dan het gemiddelde van de Belfius V10-gemeenten, respectievelijk 28,10% t.o.v. 15,9% en 26,10% conform de gemeentemonitor.



• **Deerlijk kent een hoge dichtheid van de weginfrastructuur**

• **De woningprijzen zijn in licht stijgende lijn, maar nog altijd lager dan gemiddelde van het Vlaams Gewest**

- Uit de gemeentelijke profielschets merken we een lichte stijging van de gemiddelde verkoopprijs voor zowel appartementen en gewone woonhuizen maar deze is lager dan het gemiddelde in de regio (Leiedal) en het Vlaams gewest. In verhouding merken we een hogere stijging van de gemiddelde verkoopprijs voor gewone woonhuizen t.o.v. appartementen terwijl de prijsstijging op niveau Vlaams Gewest vergelijkbaar is voor woonhuizen en appartementen.

Uit de gemeente- en stadmonitor 2018 / Leiedal:

| | Deerlijk | Regio (Leiedal) | Vlaams Gewest |
|---|--------------|-----------------|---------------|
| Evolutie verkoopprijzen appartementen 2005 - 2014 | 126% | 165% | 149% |
| Evolutie verkoopprijzen gewone woonhuizen 2005-2014 | 156% | 162% | 153% |
| Gemiddelde verkoopprijs appartementen 2014 | 197.538 euro | 205.138 euro | 214.503 euro |
| Gemiddelde verkoopprijs gewone woonhuizen | 181.460 euro | / | 213.558 euro |

• **De prijs van bouwgrond is steeds gestegen sinds 2005 en zit rond het gemiddelde in het Vlaams Gewest.**

• **Het resterende slapend aanbod van onbebouwde percelen, bestemd als woongebied, in Deerlijk is zéér groot.**

- Info uit het woonplan Deerlijk 2013: het totaal van onbebouwde percelen (buiten projectzones/verkavelingen in ontwikkeling) bedraagt 365 percelen: goed voor 35,71 ha. Het totaal aanbod (gekende

woonprojecten, onbebouwde percelen, leegstaande woningen en reconversieprojecten) bedraagt 1347 woningen.

- **Deerlijk kent een grotere toename aan appartementen/meergezinswoningen in vergelijking met de regio (Leiedal) en het Vlaamse Gewest (info gemeente- en stadsmonitor 2018 / Leiedal)**

| | Deerlijk | Regio (Leiedal) | Vlaams Gewest |
|---|----------|-----------------|---------------|
| Evolutie appartementen (in ha) 2011 - 2017 | 450% | 138% | 148% |
| Evolutie aandeel appartementen/totale bebouwde opp. 2001-2017 | 436% | 184% | 141% |
| Appartementen/totale bebouwde opp (in ha) 2017 | 1,56% | 2,08% | 2,99% |

- **Het gemiddeld energiepeil van de Deerlijkse woningen ligt lager dan Vlaams Gewest, en hierin scoort Deerlijk beter: hoe lager het E-peil, hoe energiezuiniger de woning.**
 - Uit de gemeentemonitor blijkt dat een groter aandeel van de inwoners aangeeft te wonen in een woning met een energiezuinige ketel, zonnepanelen en/of zonneboiler en dit t.o.v. het Vlaams Gewest en/of t.o.v. de buurgemeentes.
- **Het aantal sociale woningen t.o.v. private huishoudens (per 100 huishoudens) is lager in Deerlijk.**
 - Het aantal sociale woningen t.o.v. private huishoudens (per 100 huishoudens) is lager in Deerlijk dan het Vlaams gemiddelde nl. 4,3% t.o.v. 5,5% (gemeentelijke profielschets). Concreet gaat dit in Deerlijk over 154 huurwoningen en 53 huurappartementen in 2015.
 - In Deerlijk waren er in 2017 229 sociale huurwoningen, wat neerkomt op 4,7 % van het aantal particuliere huishoudens. Van die sociale huurwoningen werden er 207 aangeboden door sociale huisvestingsmaatschappijen en 22 door het SVK. In vergelijking met de regio zitten ook Anzegem en Lendeledede nog onder 5% aanbod (socio-economische analyse van Zuid-West-Vlaanderen).
- **Verhuringen via sociale verhuurkantoren zijn enorm toegenomen, net als in de rest van Vlaanderen.**
 - Dit betreft een verdubbeling van het aantal woningen verhuurd via een sociaal verhuurkantoor in de periode 2007 – 2015, nl. van 11 woningen naar 22 woningen.





INRICHTING OPENBAAR DOMEIN EN GROEN

- 83% van de inwoners is tevreden over de buurt (gemeentemonitor 2018)
- Maar liefst 91 % van de inwoners woont graag in Deerlijk.
- 93% van de inwoners beschikt over een tuin aan de woning. Een gelijkaardig cijfer voor de private buitenruimte aan de woning (terras).
- 73% van de inwoners is tevreden over de netheid van de straten, en dat cijfer ligt iets hoger dan het gemiddelde in het Vlaams Gewest.
- 74% van de inwoners is van mening dat er voldoende openbaar groen is in de buurt. Dit cijfer ligt lager van het gemiddelde in het Vlaams Gewest. (t.o.v. 80% Vlaams Gewest).
- 68 % van de inwoners is van mening dat er voldoende openbaar groen is in de gemeente, dit betreft een duidelijk lager cijfer van het gemiddelde van het Vlaams Gewest (81%).
- 67% van de inwoners dat tevreden is over de natuur- en groenvoorzieningen in de gemeente/stad, ook een lager cijfer dan gemiddelde van het Vlaams Gewest (75 %).
- Tussen de 37% en de 46% (afhankelijk van het aantal bezoeken/ jaar) van de inwoners heeft het afgelopen jaar een bos, park of groenzone bezocht in de eigen gemeente, dit betreft een gelijkaardig cijfer in vergelijking met het gemiddelde van het Vlaams Gewest.
- Maar liefst 89% is tevreden over de huisvuilvoorzieningen in Deerlijk. Dit cijfer scoort hoger in vergelijking met het gemiddelde van het Vlaams Gewest.
- De zuiveringsgraad van onze rioleringen is bijna niet gestegen en betreft een groot verschil met het Vlaams Gewest.
 - Een verklaring is te vinden in het feit dat ingezet werd op de renovatie van riolering in centraal gebied, en weinig op rioleringen in het buitengebied.

LOKALE ECONOMIE EN WERKEN

- Het aantal zelfstandigen en het aantal handelsondernemingen in Deerlijk is gestegen de voorbije jaren, alsook het aantal stopzettingen.
 - Het cijfer van het aantal zelfstandigen (omschreven als het aantal BTW- plichtige natuurlijke personen) en het aantal handelsondernemingen (omschreven als BTW- plichtige rechtspersonen) is gestegen sinds 2008 en het aantal stopzettingen stijgt ook mee.



- De nettogroeiratio (relateert het verschil tussen oprichtingen en stopzettingen in een bepaald jaar tegenover het aantal ondernemingen in dat jaar) kent een daling t.o.v. 2008 , maar is minder sterk gedaald dan tussen de periode 2009- 2015.
 - Dit in tegenstelling tot het Vlaams Gewest waar de ratio wel hoger is en tot de Belfiusgroep.
- In Deerlijk is er een hoger aandeel inkomende pendelaars die hier komen werken en een hoger aantal uitgaande pendelaars in vergelijking met het gemiddelde in het Vlaams Gewest.
- De werkgelegenheid en de jobratio (gedefinieerd als het aantal jobs t.o.v. de bevolking op beroepsactieve leeftijd) scoren goed, hoger dan gemiddelde in het Vlaams Gewest.
- De werkzaamheidsgraad (voor mannen en vrouwen) (graad voor beroepsactieve bevolking) zit ook hoog (79 %) , hoger dan het gemiddelde in het Vlaams Gewest (72%).
- Gepaard gaande met de werkzaamheidsgraad, is in Deerlijk de werkloosheidsgraad lager dan het gemiddelde in het Vlaams Gewest, wel met een bijzondere aandacht voor een relatief hoog percentage werklozen onder de 25 jaar (11,7 %).
- Het aandeel langdurig werklozen zit op niveau van de Belfius groep, iets lager dan het gemiddelde in het Vlaams Gewest

BURGER EN WELZIJN

DEMOGRAFISCH

- **Het inwonersaantal in Deerlijk stagneert**
 - Deze legislatuur kende Deerlijk een toename van ongeveer 300 inwoners, en lijkt dus niet de trend te volgen van een bevolkingstoename zoals het gemiddelde binnen het Vlaams Gewest en de Belfius V10 indeling
 - T.o.v. 2012 is het inwonersaantal gestegen met 2,5 %
 - De stagnatie was vooral het geval van 2005-2011 met zelfs lichte terugval vanaf 2008 (tendens die afwijkt van Vlaams Gewest gedurende die periode waar de bevolkingsgroei stelselmatig toenam)
- **Deerlijk kent een hoge bevolkingsdichtheid**
 - De bevolkingsdichtheid in Deerlijk bedraagt 697 inwoners per km² t.o.v. een gemiddelde in West-Vlaanderen van 364 inwoners per km² en 462 inwoners per km² voor Vlaanderen (Brussel niet meegerekend) en 586 voor buurgemeenten.



- **De stand van de bevolking**
 - Over de 0-18 jarigen kan gesteld worden dat een dalende trend zich inzet sinds 2007 en 2015.
 - De beroepsactieve bevolking (20-64 jaar) gaat in licht stijgende lijn sedert 2011, maar de stijging is volledig op conto van de 50-64-jarigen: De groep 18-24-jarigen blijft ongeveer stabiel, de groep 25-49-jarigen kent een (licht) dalende trend. De vergrijzing en pensioneringen zullen in de toekomst dus zeker in daling van beroepsactieve bevolking resulteren.
 - Een zeer opvallende stijging sinds 2005, is de groep van de 65 plussers, en dit zelfs hoger dan gemiddelde Vlaams Gewest en zelfs hoger dan de Belfius-indeling (landelijke gemeente met sterke vergrijzing)
- **Een prognose van de bevolkingsaan groei vertelt een wellicht minder sterke aan groei dan de gemeenten in de Belfius V10-indeling en het gemiddelde in het Vlaams Gewest**
 - De Gemeentelijke profielschets en STATBel voorzien een heel lichte stijgende evolutie tot 2023, daarna zet een licht dalende trend in. In de gemeentemonitor merken we dat de verwachte groei veel minder sterk zal zijn dan de gemeenten ingedeeld in de Belfius V10 en het gemiddelde in het Vlaams Gewest.
- **Het aantal vreemdelingen is gestegen, maar ligt onder het gemiddelde in het Vlaams gewest**
 - 2,4 % van de totale bevolking is 'vreemdeling' (en dit wordt gedefinieerd als een persoon met vreemde nationaliteit) wat de laatste 4 jaar vrij stabiel blijft. Het cijfer toont wel aan dat een verdubbeling betreft van het percentage t.o.v. 2007 (1,0% van totale bevolking).
 - In absolute cijfers geeft dit een beeld van 109 naar 284.

WELZIJN

- **Het gemiddeld inkomen van de Deerlijkenaar stijgt en de werkloosheidsgraad is licht dalend**
 - Op heden ligt het gemiddeld inkomen van de Deerlijkenaar dicht bij het gemiddelde van alle Vlaamse gemeenten.
 - In de periode 2011-2016 is het gemiddeld inkomen van de Deerlijkenaar echter sterker gestegen: in Deerlijk steeg dit met 19% tegenover 16% in de Belfiuscluster en Vlaanderen
 - De werkloosheidsgraad ligt gevoelig lager dan het Vlaams gemiddelde, maar sluit aan bij de Belfius-indeling
- **Het aantal kinderen geboren in een kansarm gezin is stijgend**
 - Het niveau ligt echter nog steeds beduidend lager dan het gemiddelde in het Vlaams Gewest of de Belfius-cluster
- **Kinderopvangplaatsen scoren goed**
 - Hoger dan het gemiddelde van het Vlaams Gewest en de Belfiusgroep
- **Aantal leefloners stijgt**
 - Op basis van de cijfergegevens uit de jaarverslagen van het OCMW waren er in 2017 62 leefloondossiers, terwijl dat er in 2016 44 waren. Vooral de groep 18-24-jarigen is een aandachtspunt: In 2015 waren er nog 7,2 leefloontrekkers per 1.000 inwoners, terwijl dat er in 2016 14,0 waren.
- **Er zijn geen kansarme buurten**
 - Op basis van de West-Vlaamse kansarmoedeatlas zijn er in Deerlijk geen kansarme buurten
- **Aantal mensen die gebruik maakt van DONAH stijgt**
 - DONAH is een vrijwilligersproject voor senioren en hulpbehoevenden, dat de volgende diensten aanbiedt: sociale taken, vervoer en boodschappen (vervoer in nood), verjaardagsbezoekjes bij hoogbejaarden, bib aan huis
 - In 2017 maakten 205 mensen gebruik van DONAH, waarbij ook het aantal uitgevoerde ritten in stijgende lijn ligt
 - Er waren echter minder vrijwilligers
- **Wachlijsten van sociale huisvestingsmaatschappijen worden groter**
 - In 2017 stonden 180 unieke gezinnen op de wachtlijsten, wat 3,7% van het aantal huishoudens is. Ten opzichte van 2016 is dat een stijging met 15 gezinnen of 0,3 %.



VRIJE TIJD

- **Toerisme: weinig logiesbedden, maar veel toeristen die kort blijven**
 - 1,15 % van de logiesbedden van de Leiestreek bevinden zich in Deerlijk
- **Aantal ontleners in de bibliotheek daalt**
 - Procentueel minder ontleners in Deerlijk dan in Belfiusgroep en het Vlaams Gewest, maar er is een minder sterke daling in Deerlijk tegenover de ontleners in de Belfiusgroep en het Vlaams Gewest
 - Grotere bibliotheken hebben een grotere mix in hun lenersbestand, de kleinere, zoals Deerlijk, drijven vooral op sterke schoolwerking.
- **De Deerlijkenaar doet evenveel aan sport als de gemiddelde Vlaming, maar is ontevreden over de sportvoorzieningen**
 - Slechts 14% van de Deerlijknaren is ontevreden over de sportvoorzieningen, hoewel dit slechts 8% in Vlaanderen is
 - Sportinfrastructuur: 3,8 per 1.000 inwoners, gelijk met Belfiusgroep en hoger dan Vlaanderen
- **Aantal jeugdwerkinfrastructuren en jeugdwerkinitiatieven zijn hoog**
 - In Deerlijk zijn er jeugdwerkinfrastructuren voor 6,1 per 1.000 jongeren, terwijl dit slechts 5,1 voor de Belfiusgroep en 3,1 voor Vlaanderen is.
 - In Deerlijk zijn er jeugdwerkinitiatieven voor 5,56 per 1.000 jongeren, terwijl dit voor de Belfiusgroep 4,9 is en voor Vlaanderen 3,17.
- **De Deerlijkenaar is tevreden over de culturele voorzieningen en de ondersteuning van de gemeente**
 - 80 % van de Deerlijknaren zegt tevreden te zijn over de culturele voorzieningen, t.o.v. 72 % in Vlaanderen.
 - Slechts 14% geeft aan dat zij onvoldoende advies en ondersteuning krijgen van de gemeente, t.o.v. 21 % in Vlaanderen.
 - 86 % van de verenigingen en kunstenaars vinden dat ze voldoende beroep kunnen doen op de infrastructuur van het gemeenschapscentrum / cultureel centrum, t.o.v. 67% in Vlaanderen
- **De Deerlijkse burger vindt dat er voldoende activiteiten zijn voor ouderen**
 - 86 % van de Deerlijknaren vindt dat er voldoende activiteiten zijn t.o.v. 71 % in Vlaanderen
- **De Deerlijkse burger is tevreden over het aantal winkels in de buurt, het aanbod van restaurants en eetcafés, maar niet over de uitgaansgelegenheden**
 - 83 % vindt dat er voldoende winkels zijn in de buurt, t.o.v. 73% in Vlaanderen, en men is even tevreden

- den over die shopping- en winkelvoorzieningen dan de gemiddelde Vlaming
 - 80 % is tevreden over het aanbod van restaurants en eetcafés, t.o.v. 73 % in Vlaanderen
 - Slechts 34 % is tevreden over de uitgaansgelegenheden (t.o.v. 51 % in Vlaanderen)
- **Er is voldoende ondersteuning van erfgoedverenigingen en -organisaties**
 - 70 % vindt dat de erfgoedverenigingen en -organisaties voldoende ondersteund worden door de gemeente (t.o.v. 58 % in Vlaanderen)

ONDERWIJS

- **De Deerlijkenaar is tevreden over het onderwijs ¹**
 - 95 % vindt dat er voldoende aanbod kleuter en lager onderwijs is (t.o.v. 89 % in Vlaanderen)
 - 93 % is tevreden over de onderwijsvoorzieningen (t.o.v. 87 % in Vlaanderen)
 - In Deerlijk worden er veel externe leerlingen aangetrokken:
 - * Het aandeel 'leerlingen kleuters' t.o.v. de kleuterpopulatie in Deerlijk is 114,8 (ten opzichte van 105,5 in de Belfiusgemeenten en 102,5 in Vlaanderen)
 - * Het aandeel 'leerlingen lager onderwijs' t.o.v. de 6-11-jarigen is 140,1 (ten opzichte van 102,2 in de Belfiusgemeenten en 100,0 in Vlaanderen)





MOBILITEIT EN VEILIGHEID

- **Het aantal personenwagens is flink gestegen, hoger dan het gemiddelde in het Vlaams Gewest.**
 - Een groot aandeel van de Deerlijkse gezinnen beschikt over minstens één wagen, motor of bromfiets (98 % t.o.v. 92 % Vlaams Gewest, bron: gemeentemonitor 2018).
- **Een groot aandeel inwoners is van mening dat het openbaar vervoer in de buurt onvoldoende is (34% t.o.v. 24% Vlaams Gewest, bron: gemeentemonitor 2018),**
 - Dit betreft een vergelijkbare score in de buurgemeenten.
- **Een groot aandeel inwoners is van mening dat het niet veilig fietsen is in Deerlijk (34% t.o.v. 28% Vlaams Gewest, bron: gemeentemonitor 2018), vergelijkbare score in buurgemeenten.**
- **Slechts een klein aandeel van de inwoners is van mening dat het voor kinderen veilig is om zich te verplaatsen in Deerlijk (24% t.o.v. 33% Vlaams Gewest, bron: gemeentemonitor 2018), ook iets lagere score dan de buurgemeenten.**
- **50% van de inwoners is van mening dat er voldoende parkeerplaatsen zijn voor bewoners in Deerlijk. Dit is vergelijkbaar met het Vlaams Gewest (excl. centrumsteden) en iets lager dan buurgemeenten. (bron: gemeentemonitor 2018).**
 - Voor meer gedetailleerde informatie (verschil tussen cijfers en perceptie, verwijzen we graag naar de parkeerstudie van Deerlijk – die aantoonde dat er voldoende parkeergelegenheid was).
- **Minder mensen in Deerlijk zijn tevreden over de staat van de fietspaden (36% t.o.v. 44% in het Vlaams Gewest, bron: gemeentemonitor). Tevredenheidsenquête: 40 % vindt dat de kwaliteit van de fietspaden niet goed is.**
 - Bij de buurgemeenten treffen we een vergelijkbare score maar toch ook enkele hogere scores aan inzake tevredenheid.
- **Over de staat van de voetpaden zijn de inwoners meer tevreden (licht hogere score dan gemiddelde Vlaams Gewest 51% tov 48%, bron: gemeentemonitor 2018)**
- **73% van de inwoners gebruikt in Deerlijk de auto als vervoermiddel voor verplaatsingen tussen woonplaats en school/werk.**
 - Dit t.o.v. 59% in het Vlaams Gewest zoals blijkt uit de gemeentemonitor 2018.
- **Het aantal diefstallen en afpersingen is lager dan gemiddelde van het Vlaams Gewest en het cijfer sluit aan bij de Belfius V-10 indeling .**
- **Het aantal geregistreerde misdrijven tegen de lichamelijke integriteit en tegen eigendom is lager dan het gemiddelde van het Vlaams Gewest en het cijfer sluit aan bij de Belfius V-10 indeling.**
- **Het veiligheidsgevoel scoort zeer goed in Deerlijk. Bevestigd door de tevredenheidsenquête: 92 % voelt zich veilig (71 % score van 8-10 en 21 % score van 6-7)**

PERSONEEL

- **Gemeente en OCMW Deerlijk heeft minder personeelsleden dan gemiddeld**
 - Gemeente Deerlijk heeft in vergelijking met het Vlaams gewest 1,3 werknemers per 1.000 inwoners minder en in vergelijking met de Belfius-cluster 2 werknemers per 1.000 inwoners minder
 - * Nuance: bij vergelijking met Vlaanderen dient men indachtig te zijn dat onze of andere gemeentes soms zaken uitbesteden. Dit zijn uitgaven die verdwijnen uit de personeelskosten en in de kosten voor 'goederen en diensten' terecht komen. Dit kan de vergelijking niet altijd precies mogelijk maken.

FINANCIËN

- **De financiën zijn gezonder geworden.**
 - De autofinancieringsmarge evolueerde sterker vooruit dan de gemiddeldes. Van 6 euro / inwoner in 2012 naar 222 euro / inwoner in 2016, terwijl de Belfiuscluster van 92 naar 183 ging en Vlaanderen van 24 naar 164. Dit is een belangrijke indicator: het geeft aan dat de financiën gezonder geworden zijn en ruimte geven om een (ambitieuw) investeringsprogramma aan te kunnen.
 - De openbare schuld is gedaald: één van de acties uit het meerjarenplan 2014-2019 was dat de schuldenlast niet significant mocht oplopen. In de periode 2014-2016 werd geen enkele nieuwe lening opgenomen en daalde de uitstaande schuld van 1.169 naar 784 euro per inwoner, of een daling van 9,5 %. In dezelfde periode daalde de schuld in de Belfiuscluster met 7,8 % (van 893 naar 645 euro / inwoner) en in Vlaanderen met 4,4 % (van 1.171 naar 977 euro / inwoner)
- **In Deerlijk moet je meer aanvullende personenbelasting (APB) heffen om hetzelfde inkomen te halen**
 - De APB is sinds 2014 8 %, voorheen was dit 7 %. De Belfiuscluster ging van 7,50 % naar 7,66 % van 2009 naar 2017 en Vlaanderen van 7,17 % naar 7,24 % in dezelfde periode. Deerlijk zit dus iets hoger als je louter naar het percentage kijkt.
 - De opbrengst is echter afhankelijk van de basis, namelijk de inkomens van de inwoners. Deze liggen in Deerlijk iets lager dan de Belfiuscluster of Vlaanderen. Dit betekent dat de APB in Deerlijk van 2008 tot 2013 een bedrag per inwoner opbracht van 212 euro tot 225 euro, terwijl dit in Vlaanderen van 234 euro tot 263 euro per inwoner was. Sinds de verhoging in 2014 naar 8 % gaat Deerlijk naar 314 euro per inwoner in 2016, terwijl dit in Vlaanderen 318 euro was. De hogere APB heeft dus de opbrengst naar gelijk niveau gebracht als Vlaanderen. Je kan dit ook zo bekijken: 1% aan APB brengt in Deerlijk 454.000 euro op of 39 euro per inwoner. In de Belfiuscluster is dit 517.000 euro of 42 euro per inwoner. In Vlaanderen is dit 786.000 euro of 43 euro / inwoner. In Deerlijk moet je dus iets meer heffen om hetzelfde inkomen te halen.
- **In Deerlijk moet je meer opcentiemen onroerende voorheffing (OOV) heffen om hetzelfde inkomen te halen**
 - De OOV in Deerlijk is sinds 2014 1700, voorheen 1550. In de Belfiuscluster was dit 1355 in 2017. In Vlaanderen steeg dit van 1334 in 2008 naar 1441. Kijken we naar de regio Leiedal dan is het gemiddelde 1848 en is Deerlijk de tweede laagste, na Waregem met 1600. Ook hier hangt veel af van de basis: K.I. van alle onroerende goederen op het grondgebied (landbouw en andere gronden, woningen, industrie, ...). Omdat Deerlijk relatief heel wat OOV uit de KI van de industrie haalt, is de opbrengst per inwoner iets hoger dan gemiddeld. Deze steeg van 348 euro in 2012 naar 393 euro in 2016. In die periode was dat voor de Belfiuscluster van 293 naar 364 euro en in Vlaanderen van 299 naar 336 euro per inwoner. Het effect van 100 opcentiemen bedraagt echter in Deerlijk 283.000 euro of 24 euro per inwoner in 2017, terwijl dit in de Belfiuscluster 327.000 euro of 28 euro per inwoner is, en in Vlaanderen 440.000 euro of 25 euro per inwoner. Je moet in Deerlijk dus iets meer heffen om hetzelfde inkomen te halen.
- **Deerlijk is één van de enige gemeenten die geen enkele forfaitaire belasting heft, louter op basis van inwoner of gezin of bedrijf**
 - Bv. Algemene milieubelasting, gezinsbelasting, bedrijfsbelasting ...
 - Als je weet dat 1% APB elk jaar 454.000 euro opbrengt en een gezinsbelasting van bv. 80 euro op iets meer dan 5.000 gezinnen ook iets meer dan 400.000 euro zou opbrengen, dan is de keuze

tussen 1 percentage APB en de gezinsbelasting budgetneutraal. Dergelijke keuze zou onze APB lager dan het Vlaams gemiddelde kunnen brengen (bv. van 8 % naar 7 %), en gecompenseerd worden met de gezinsbelasting, zoals in vele gemeenten. Echter is de APB veel socialer (afhankelijk van inkomen) dan een forfait (voor iedereen evenveel, ongeacht jouw mogelijkheden).

- Cijfers uit 2016:
 - * Uit belasting op openbare hygiëne ontving Vlaanderen 27,9 euro per inwoner, de Belfiuscluster 23,5 euro en Deerlijk 0,1 euro.
 - * Uit bedrijfsbelasting was dat in Vlaanderen 28,0 euro per inwoner, in de Belfiuscluster 35,3 euro en in Deerlijk 0,3 euro.
 - * Uit belasting op patrimonium (o.a. leegstand, 2de verblijf) in Vlaanderen 22,4 euro per inwoner, in de Belfiuscluster 6,4 euro en in Deerlijk 3,5 euro.
- **Deerlijk ontvangt minder uit het gemeentefonds dan de andere gemeenten in de Belfiuscluster en in Vlaanderen**
 - De ontvangsten uit het gemeentefonds groeien al meerdere jaren aan ongeveer 3,5 % per jaar, zowel in Deerlijk als de Belfiuscluster als in Vlaanderen.
 - Deerlijk ontvangt hier in 2016 slechts 156 euro per inwoner, terwijl dit in de Belfiuscluster 168 euro en in Vlaanderen 239 euro is. Een heel ongelijke verdeling dus.



WAT?

Dag in dag uit zet de organisatie of administratie van 'Deerlijk' zich, rechtstreeks of onrechtstreeks, in voor de 'Deerlijkenaar'.

Een algemene evolutie bij lokale overheden is dat steeds meer kennis (know-how) en specificiteit wordt verwacht van onze medewerkers. De grote tendensen zijn dan ook niet min: verdere digitalisering, schaalvergroting (door het uitbreiden van intergemeentelijke samenwerkingsverbanden of andere samenwerkingen), bekwaam personeel en een nog betere dienstverlening kunnen aanbieden aan de inwoners.

Door hun bekwaamheid, en laat ons vooral niet vergeten, hun gedrevenheid, wordt de organisatie aangestuurd. Vanuit hun functie en takenpakket zien zij als geen ander wat de grote sterktes zijn binnen hun domein, maar tevens ook de zwaktes of verbeterpunten en de grote kansen of uitdagingen naar de toekomst toe. Vandaar: het belang van inspraak bij het grote verhaal voor de volgende meerjarenplanning en hun broodnodige input bij deze 'beleidsinsteek'.

AANPAK

Het managementteam van Deerlijk ging voor het principe van een 'maximale kruisbestuiving' tussen de verschillende diensten. Verschillende diensten werden samengezet in diverse werkgroepen of 'workshops' en maakten telkens een halve dag tijd voor een 'SWOT-analyse'.

SWOT ... EU(H) ...?

- Strengths.
- Weaknesses.
- Opportunities and threats.

Wat zijn onze grote sterktes- zwaktes en kansen en bedreigingen?

Per thema werden in groep deze zaken besproken en gequoteerd. Ieder personeelslid, poetsdame, beleidsmedewerker, diensthoofd .. kon zijn mening geven en punten uitdelen. De resultaten zijn te vinden per thema en werden ingedeeld per kleur².

Er staan enkele punten in het vet en cursief. Ook dat heeft een betekenis:

- sterktes: een sterk punt bij de sterktes
- zwaktes: een aandachtspunt bij de zwaktes
- kansen en bedreigingen: een grote kans of bedreiging

WONEN

STERKTES

- *Deelname aan woonwvjs en actieplan in kader van subsidiedossier.*
- Woonloket
- Premie optimalisatie kwaliteit huurwoningen
- Groei sociale woningen
- Voldoende aanbod en verscheidenheid aan woningen en bouwgronden
- Aandacht voor publieke ruimte in woonomgevingen

ZWAKTES

- Eigen woonpatrimonium eerder basisuitrusting
- Betaalbaarheid en aanbod private huurwoning
- *Ontbreken centraal plein voor ontmoeting in gemeente*
- Bekendmaking en ontbreken trekker voor wonen
- Minder betrokkenheid door regionale aanpak

KANSEN EN BEDREIGINGEN

- *Wegvallen subsidies of uitstap gemeenten uit intergemeentelijke samenwerking*
- Concentratie sociale woonwvjs

STERKTES

- *Deerlijk heeft een sterke verwevenheid van functies op gebied van ruimtelijke ordening. Het is geen uitgesproken woon- of industriegemeente, maar een gemeente met een sterke eigenheid en differentiatie.*
- We moeten geen beroep doen op andere gemeenten want alles is er (alle soorten functies).
- Deerlijk heeft voldoende ruimte voor bedrijvigheid.
- Er is nog ruimte om het aanbod voor economie en industrie te verhogen.
- Een troef is de nabijheid en bereikbaarheid van de Gavers. Dit is kwalitatieve open ruimte.
- De landelijke omgeving van Sint-Lodewijk maakt open ruimte nabij.
- *De gemeente beschikt over diensten intern en extern met veel know-how, over personeel met een duidelijke en gevormde visie, over performante ICT-systemen.*
- Er is een goede bereikbaarheid met de auto.

ZWAKTES

- De infrastructuur klopt niet altijd met de functieverwevenheid
- *Weinig uniformiteit, nood aan uniforme visie*
- Te veel appartementen
- Mobiliteit: te weinig aandacht voor fietsers en duurzaam openbaar vervoer
- Lintbebouwing / druk op open ruimte
- Aansnijden reservegebieden terwijl er nog ruimte in woongebieden beschikbaar is
- Niet activeren aanbod woongebied
- Te weinig groen
- De Gavers zijn een troef, maar anders weinig groen / bos beschikbaar
- Te weinig ruimte voor water & waterbeheersing
- *Intern beperkte know-how over lokale economie / water / KMO*
- Weinig vernieuwing in de inrichting van ruimtes
- Kostprijs van plannen
- *(Te veel) versnippering, er dient altijd rekening gehouden te worden met 'alle' weggebruikers*

KANSEN EN BEDREIGINGEN

- *Verdere verdichting / visie Vlaanderen*
- Klimaatverandering
- Verhoging werklust / taken (o.a. doorgeschoven vanuit hoger niveau)
- Fusies van gemeenten
- *Ontharding van ruimte: wegengis en oppervlaktes privé en publiek*

STERKTES

- *in het centrum alles op wandelafstand*
- er wordt rekening gehouden met alle gebruikers
- veel trage wegen in woonwijken
- veel en verspreide (speel)pleintjes
- *veel parkeerplaatsen*
- kwalitatief en voldoende straatmeubilair – vuilbakken
- bij problemen gesteld door burgers wordt er relatief snel op ingegaan

ZWAKTES

- weinig ruimte voor herinrichting van wegen – door dichte bebouwing
- *weinig globale visies rond inrichting openbaar domein bijvoorbeeld straatbeeldvisie*
- *slechte of geen fietspaden*
- kwaliteit van de wegenis
- geen of trage aanpak riolering in buitengebied
- beperkte budgetten
- geen opvolging van de werken van de nutsmaatschappij

KANSEN EN BEDREIGINGEN

- normen en wetgeving (dichtheden van verkavelingen)
- rioleringsverhaal – niet populair – actie rond ondernemen in kader van zoneringsplan
- *Bekijken/onderzoeken van overdracht patrimonium aan derden – riolering over dragen naar een partner bijvoorbeeld die alleen maar dit doet, zo ook Openbare verlichting (het 'kerntakendebat')*
- *nadenken over combineren van werken – wegeniswerk, ook kijken naar het onzichtbare – vanuit de verschillende hoeken – algemene aanpak*

STERKTES

- bomen in het straatbeeld
- proper kerkhof
- *buurtgroen in iedere buurt aanwezig, pleintjes op wandelafstand*
- *aanwezigheid van natuurgebied in centrum van de gemeente / recreatiegebied*
- *proper centrum*
- overleg bereikbaarheid – communicatie – snelheid

ZWAKTES

- groenbeheer – parken en pleinen te weinig verbonden met elkaar
- *Gaverdomein, parkje Koningswijk en bottenhoek – verouderd - te klein centrum-park, te weinig gebruikt als verblijfplaats voor recreanten – geen volwaardig park in het centrum*
- veel zwerfvuil – hondenpoep
- te weinig speelgroen bij nieuwe verkavelingen
- te weinig groenvisie beleid – te weinig gebruik maken van het Gemeentelijk ruimtelijk structuurplan
- te grijze begraafplaats – opportuniteit om te ‘vergroenen’ – parkbegraafplaats
- *bij budget (opmaak/tekort) is dit het eerste wat sneuvelt wanneer er keuzes gemaakt moeten worden*
- onvoldoende onder- en bovengrondse ruimte voor bomen (opstekende voetpaden) juiste boomsoorten plaatsen
- weinig structureel verkeersgroen (afscheiding fietsers auto's)

KANSEN EN BEDREIGINGEN

- onkruid, maar we moeten onkruid leren appreciëren
- sproeiverbod
- *hevige regen – klimaat – waterproblematiek – droogte neemt toe*
- toenemend ecologisch bewustzijn
- water als speelelement gebruiken

STERKTES

- *nieuwe dienst omgeving ; ook naar burgers toe ; integrale aanpak*
- *ondersteuning door IMOG en inzameling door IMOG*
- *duurzame technieken (herinzaaien gazon, onkruidbestrijding ...)*
- acties particulieren promoten
- acties eigen patrimonium (zonnepanelen, CNG en elektrische voertuigen)
- belang van milieu stijgt

ZWAKTES

- zin energiemaatregelen bij verouderd patrimonium
- *milieubewustzijn bij diensten en burgers = laag (duurzaamheidsreflex)*
- *Te weinig kennis milieu (cijfers, gegevens ...)*
- te weinig handhaving / opvolging voor zowel milieuvergunning als stedenbouw
- *te weinig draagvlak / samenhang burgers meestersconvenant*
- te weinig impact kleine acties & te weinig gekend
- te weinig kennis cijfers van acties
- visie = laag
- afvalverwerking / recyclagepark te duur

KANSEN EN BEDREIGINGEN

- *Belangstelling bij bevolking / onverschilligheid*
- *Welke rol speelt de gemeente?*
- Klimaat(verandering)
- Lobbying door grote industrieën
- Regulering EU

STERKTES

- voldoende parkeerplaatsen aanwezig op wandelafstand
- materiaal op het depot is relatief goed. Grote investeringen zijn soms wel nodig
- onderhoud openbaar domein goed en goed toegankelijk, je kan overal goed bij
- **beperkt aantal terechte klachten, omdat preventieve uitvoeringen mogelijk zijn**
- fietsersbrug is een meerwaarde, veilige fietsverbinding
- **proper centrum**
- overleg bereikbaarheid – communicatie – snelheid

ZWAKTES

- **staat van de wegen buiten het centrum**
- staat van de rioleringen (Harelbekestraat en Waregemstraat)
- invalswegen zijn vuil
- geen delegatie budgethouderschap (elke kleine aankoop moet het college passeren) – moeilijk voor snel te kunnen ageren
- **ontbreken magazijn/magazijnbeheer, voorraad materiaal (telkens naar de winkel) voor uitvoeren herstellingswerken – geen magazijnbeheer**
- **zwaar verkeer op verkeerde plaats**
- **geen langetermijnplannen – onderhoud en efficiënter plannen van werken**
- geen langetermijnvisie aankoop materiaal

KANSEN EN BEDREIGINGEN

- bomen op de verkeerde plaats – voetpad steekt omhoog
- verstopte riolen
- **zwaar vervoer – te veel verkeer**
- door gescheiden rioleringsstelsel geraakt de riool verstoppt
- **samen aankoop grote machines**

STERKTES

- alles is voorzien
- **samenwerking met andere gemeentes voor grotere projecten (brandweerkazerne en zwembad)**
- relatief nieuw gemeentehuis
- **voornamelijk eigen patrimonium kunnen gebruiken (eigen scholen)**
- alle diensten zitten 'vrij' centraal (maar wat met integratie?)

ZWAKTES

- verschillende locaties opslag materiaal
- geen overkoepelend beheer – ontbreken/onduidelijkheid verantwoordelijke
- beperkte budgetten
- **verouderd patrimonium gebouwen**
- ontbreken van inventaris per gebouw
- **visie op lange termijn voor gebouwen**

KANSEN EN BEDREIGINGEN

- publiek private samenwerking
- **normen en wetgeving die erbij komen**
- oudere gebouwen tegenover strenger worden de wetgeving waardoor ze niet meer voldoen
- **samenwerking met andere gemeentes**
- intergemeentelijke samen aankopen

STERKTES

- *Ruim en verscheiden aanbod handelszaken centrum*
- KMO-gemeente met bedrijven
- Beperkte leegstand handelsruimte
- Lokale gebondenheid bedrijfsleiders
- *Goede bereikbaarheid van bedrijven*

ZWAKTES

- *Kennis ontbreekt binnen de organisatie*
- *Gebrek aan personeel die visie kan uitdragen (visie + eigenaarschap)*
- Bedrijven liggen versnipperd over de gemeente

KANSEN EN BEDREIGINGEN

- *Intergemeentelijke samenwerking*
- Actualisatie van de gegevens in de bedrijven-databank (door handelaars)
- *Actieve rol en participatie bedrijven / AED*

WELZIJN - WONEN EN HUISVESTING

STERKTES

- *Eigen woningen OCMW-Gemeente*
- *Regionale samenwerking, Woonwijs*
- sociale huisvesting, doorgangswoningen, bejaardenwoningen, crisiswoning
- WZC op eigen grondgebied
- Redelijk aanbod sociale huisvesting
- LOI
- Immolijst

ZWAKTES

- *Ligging bejaardenwoningen (woningen liggen verder van het centrum) vs. te weinig bejaardenwoningen*
- Verouderde woningen vs. inrichting: elektrische verwarming (Windhalmiaan + Paanderstraat) zorgen voor hoge kostprijs
- Crisiswoning niet in eigendom (huur)
- geen crisiswoning beschikbaar voor grote gezinnen

KANSEN EN BEDREIGINGEN

- Veel nieuwbouw + nieuwbouwprojecten (SHM)
- *Externe partners die de huurvoorwaarden en ligging van de woningen bepalen*

STERKTES

- **Uniek en aangepast aanbod aan de doelgroep. Bijvoorbeeld:**
 - aanbod aan huis/in huis bij inwoners
 - laagdrempelig
 - inkomensgerelateerdheid
 - DONAH: vervoer, verjaardagbezoeken
 - MLDC: uniek aanbod en verschillende locaties in de gemeente
- BBO (+ vakwerking), speelpleinwerking
- (eigen lokaal) HVHK
- Premies: 1.1.1.1.1, Ontwikkelingssamenwerking, (gratis gebouw) OWW
- Vrijwilligers

ZWAKTES

- **Thuiszorgdiensten: hoge kostprijs voor de organisatie, veel administratie voor klein aanbod, kleine en oudere bezetting (pensio-neringen): houdbaarheid toekomst? Ontbrekende visie hierover.**
- Thuiszorg: beperkingen naar inrichting (verplichting om 4 u poetsdienst te nemen)
- Noord-Zuid, eerlijke handel en duurzaamheid zijn geen beleidsprioriteit; gebrek aan beleidsvisie op zorg (wat willen we, waar willen we naartoe); aantal fora op papier maar niet in praktijk (Lokaal Overleg Kinderopvang, Gemeenlijk Welzijn Ontwikkelingssamenwerking, Personen met beperking, Wezijnsinitiatief); aspecten van zorg en welzijn (HvHK, N-Z Fairtrade), gezondheid zwevend in de organisatie (structuur)
- Vergrijzing van de vrijwilligers

KANSEN EN BEDREIGINGEN

- **Mogelijkheid tot samenwerking m.b.t. thuiszorg regionaal (W13) – eventueel regionaal thuiszorgbedrijf**
- Kleinere besturen hebben te maken met dezelfde problematieken: samen inzetten zorgt voor schaalvergroting
- Groot aanbod verenigingen, die deel zorg aanbieden
- Aanbod andere (externe) diensten thuiszorg (grotere externe spelers, die aanvulling bieden; specialisatie)
- Busverbindingen (De Lijn beperkt verbindingsmogelijkheden)
- Aanpassing woonzorgdecreet en uitwerking en uitvoeringsbesluiten = kans voor MLDC (mogelijkheid tot financiering)
- WZC op grondgebied
- Assistentiewoningen op grondgebied
- binnen verenigingen: verouderde vrijwilligers, vaak dezelfde vrijwilligers
- MLDC wordt volledig lokaal gedragen; geen externe middelen
- Korte keten vs. eerlijke handel (internationaal) – te weinig visie beleid zorgt voor keuze korte keten

STERKTES

- *Klantgerichtheid: geen wachtlijsten, streven naar antwoorden op elke hulpvraag, toegankelijkheid, bereikbaarheid, discretie, laagdrempeligheid*
- *Goede competenties personeel: discretie, vaak overleggen, op elke vraag een antwoord zoeken, samenwerkingen met de vrijetijdsdiensten ...*
- *Grotere weligheid in procedures als gevolg van koppeling van de programma's*
- Beschikbaarheid van de KSZ-stromen binnen de programma's
- Beschikbaarheid van de bestaande procedures + checklist
 - Conclusie: duidelijke procedures en minder fraudegevoeligheid hierdoor
- Cliënten ontvangen in spreekzalen, veiligheid
- Overleg: ochtendoverleg, teamoverleg
- Samenwerking met verschillende diensten en diverse organisaties – o.a. vzw Schuldbeïndeling
- Uitpas, Sinterklaas- en Kerstactie
- Wekelijkse voedselbedeling
- Mogelijkheid om opleiding te volgen

ZWAKTES

- Ordenen van de O-schijf (opname groter geheel), verouderde software
- Back up bij afwezigheid van de verantwoordelijke (opvolging), niet alle procedures zijn beschikbaar (n.a.v. afwezigheid personeel)
- *Weinig tijd voor huisbezoeken, preventie, goede afbouw budgetbeheer, niet bereiken van alle doelgroepen (rouw- en verlieswerking, kinderarmoede, jonge gezinnen, alleenstaande ouders, eenzamen) – ook n.a.v. te weinig personeel, middelen ...*
- Klimaatregeling binnen het gebouw (zomer vs. winter), netheid (tapijt)
- Gebrek aan beleidsvisie sociale dienstverlening

KANSEN EN BEDREIGINGEN

- *Stijgende werkdruk door strengere wetgeving en stijging leefloondossiers: Opgelegde beperkingen door wetgeving in dossiers, stijging administratie*
- (grotere verwachtingen naar de medewerkers (kingen toe), stijging leefloondossiers en voornamelijk aantal jonge gezinnen / alleenstaanden
- Stijging huurprijs en nutsvoorzieningen
- Stijgende prijzen rusthuizen
- Samenwerkingsverbanden zijn een kans, maar geen eerlijke of onlogische taakverdelingen (komt vaak bij OCMW terecht)
- Nieuwe structuur ipv DLB kan leiden tot politieke inmenging in beslissingen mbt sociale dossiers
- Digitalisering, mondigheid (manier van omgaan cliënt)

STERKTES

- *Competenties personeel door beschikbaarheid trajectbegeleider (Wijkwerken) en zo ook klantgerichtheid (cliënten worden nu goed opgevolgd naar tewerkstellingsmogelijkheden)*

ZWAKTES

- Weinig begeleiding studenten na afstuderen

KANSEN EN BEDREIGINGEN

- *Gebrek aan tewerkstellingsplaatsen (lokaal / in de sociale economie)*
- Stijging leefboondossiers
- Wetgeving (grotere belasting)

AANBOD

STERKTES

- *Service & ondersteuning personeel (men wordt niet alleen via e-lokketten of e-mail geholpen, maar ook telefonisch of aan een fysiek loket/secretariaat kan de klant terecht voor dienstverlening op maat)*
- *Gevarieerd en ruim aanbod, ook door de verenigingen die daarin worden ondersteund*
- *Materiaal dat wordt voorzien, eigen aan de vrijetijdsinfrastructuur of via de uitleendienst*
- *Stukje spieken bij de burens (niet op een eilandje werken maar kijken wat buurgemeenten doen en afspraken daarmee maken)*
- *Vrijwilligers bepalen mee het aanbod*

ZWAKTES

- *Waarborg materiaal of huur: vaak keert materiaal vuil of kapot terug. Alles moet gratis kunnen. Zaken ter plaatse gebracht en opgehaald wat niet overal zo is. Veel gevraagd, maar soms onvoldoende respect voor wat men krijgt. Er wordt gevraagd naar materiaal dat er niet is of niet in aanwezigheid komt voor ontlening. Groot aanbod infrastructuur en materiaal, maar niet genoeg personeel om op te volgen.*
- *We bieden veel zaken aan en ondersteunen verenigingen sterk, maar daartegenover staan niet de noodzakelijke middelen.*
- *Door ondersteuning toe te zeggen zonder voorafgaande toetsing aan goedgekeurde reglementen en beschikbare voorraden, creëren we verwachtingen en komt objectieve dienstverlening in gedrang. Geen rechte lijn.*
- *Promotie – publiciteit – communicatie: promotie wordt gevoerd maar daarom niet op dat moment opgenomen via de gemeentelijke kanalen (soms loopt het intern mank) + hoe bereik je doelgroepen. Promotie met schermen niet in maar uiten gebouwen.*
- *Behouden wat er is en aan na jaar uitbouwen; hier meer over nadenken.*

KANSEN EN BEDREIGINGEN

- *Gaten in aanbod opvullen maar geen tijd om die op te vullen*
- *Samenwerking meerdere diensten (cultuur, jeugd, vrije tijd, sport): 1 vrijetijdsdienst kan zorgen voor een nieuw en versterkt aanbod*
- *Samenwerking met private sector (kan zowel kans als bedreiging zijn)*
- *Personeelstekort*

STERKTES

- **Materiaal**
- Service & ondersteuning
- Veel
- **Optimaal gebruik: Veel patrimonium met veel materiaal, en daarbinnen ook nog veel ondersteuning (techniekers, zaalwachters, materiaal dat wordt klaargezet) – alles wat voorzien is wordt ook heel vaak ingezet.**

ZWAKTES

- **Geen sturing op afstand van verwarming, verlichting / verouderd patrimonium / te weinig berging, voetbalvelden, vervoer / enkel pleisters op de wonden / sporthal wordt gebruikt als polyvalente zaal / verouderde, niet-moderne infrastructuur**
- **Geen keuzes/rechte lijn in welke functie welk gebouw heeft**
- Uitleendienst gedecentraliseerd / vrije tijdsdiensten gedecentraliseerd
- Parking sporthal kan soms te weinig benut worden (door veiligheidsvoorschriften politie bij bepaalde evenementen) / parking te dicht bij sporthal wanneer men er niet-sportgebonden evenementen wil organiseren (voor sportactiviteiten is dat minder een probleem) / omgeving van vrijetijdsinfrastructuur is vaak te weinig onderhouden door gebrek aan personeel (vroeger vaste persoon die bepaalde buurten (Neunkirchenplein, Gavendo-mein,...) moest onderhouden waardoor het automatisch gebeurde, nu niet meer).

KANSEN EN BEDREIGINGEN

- Volwaardige uitleendienst
- **1 groot vrijetijdsgebouw en vrijetijdsdienst / taken groeperen maakt meer tijd voor inhoud en kruisbestuiving; Discussie: centralisatie vs decentralisatie. Centralisering kan helpen om minder administratie te hebben en vrijgekomen tijd kan inhoudelijk worden ingezet. Omgekeerd is decentralisatie interessant voor burgers. Daarnaast: Er moet meer nagedacht worden over welk gebouw er voor wat gebruikt zal worden zodat de gebouwen meer afgestemd kunnen worden op de functie ervan.**
- **Personeelstekort**
- Tarevenbeleid is noodzakelijk bij ter beschikking stellen van zaken
- **Fusie met andere gemeente (brandweer of zwembad kan dienen als voorbeelden voor andere zaken): kan ook interessant zijn voor subsidiedossiers (kleine gemeenten halen niet vaak of moeilijk geld binnen)**

STERKTES

- *Hoge betrokkenheid personeel + ondersteuning initiatieven / ervaring diensten / competenties aanwezig / projectwerking*
- *Samenwerking vrijetijdsdiensten en andere organisaties loopt goed / Verenigingen hebben elkaar gevonden in bijvoorbeeld Deerlijks vormingswerk*
- Veel extra's voor vrijwilligers / Men vindt de weg naar vrijwilligerswerking
- Langtijdige engagementen maar vraagtekens bij continuïteit daarvan in toekomst / niet veel vrijwilligers maar wel zeer actief en zeer gevraagd / veel vrijwilligers bij verenigingen, maar moeilijker te engageren om binnen de gemeente in te zetten / vrijwilligers komen ook voor groot deel van buiten Deerlijk / Veel verschillende achtergronden van vrijwilligers (ASO, TSO, BSO, ...) zeker voor animatoren
- Projectpremie
- Dynamisch, veel, ruim gevarieerd aanbod

ZWAKTES

- *Geen centraal meldingspunt vrijwilligers / geen beleid daarrond / voldoende omkadering? Informeren rond wetgeving, administratie / Invulling vrijwilligerswerking verschilt over diensten / Weinig zichtbaarheid voor vrijwilligers op gemeentelijke initiatieven / niet zelfde beleid voor alle vrijwilligers van gemeente + ontbrekende kennis*
- *Instroom nieuwe vrijwilligers niet actief gestimuleerd / zonder vrijwilligers geen speelpleinwerking / overaanbod aan vrijwilligerswerk voor vrijwilligers / langer werken = minder vrijwilligers / aantal vrijwilligers neemt af / sterke afhankelijk van zelfde mensen*
- Vrijwilligers- en projectwerking vooral gericht op verenigingen: te weinig op niet-georganiseerde burger, particulier of individu
- Ervaring, expertise personeel niet optimaal ingezet / voldoende begeleiding moni's?
- Andere ingesteldheid vrijwilligers-animatoren
- Animatoren vaak van buiten Deerlijk, groot aanbod voor animatoren maar moeilijker om ze binnen organisatie te halen en houden
- Verloning jobstudenten vs vrijwilligers

KANSEN EN BEDREIGINGEN

- Vrijwilligers kiezen voor beter betaalde "job" / Extra personeel voor recruitering vrijwilligers / bereiken van mogelijke vrijwilligers / laagdrempelig meldingspunt voor vrijwilligers + informeren verenigingen
- Burgerinitiatieven vs verenigingswerk
- Blijven rekenen op zelfde vrijwilligers (druk voor overblijvers)
- Ruimte voor experiment
- **Intergemeentelijke samenwerking**
- Evolutie van langdurig naar kortstondig engagement en toename kortstondige initiatieven
- Uitwerken vrijwilligersbeleid kan leiden naar duidelijkheid over inhoud vrijwilligerswerk
- Nog veel onbenutte kansen

STERKTES

- *Personeel helpt jongeren en ouderen / Personeel met veel ervaring en kennis / Goede competenties en talenten binnen personeel / goete kennis van verenigingsveld*
- *Gesteund door het bestuur (logistiek, financieel ...)*
- Ruim aanbod voor doelgroepenwerking / Heel wat doelgroepen
- Goede naambekendheid binnen en buiten Deernlijk (speelpleinwerking)
- Adviesraden zijn goed forum om doelgroepen te bereiken
- Communicatie op maat van doelgroep (Vb: ouders kunnen telefonisch terecht of binnemen)

ZWAKTES

- *Minder aandacht voor doelgroepen naast verenigingen / weg vinden naar vereniging voor nieuwe inwoners / tussengroep (jong-oud) / niet voor iedere doelgroep evenveel moeite / sommige moeilijk te bereiken / weinig bereik kansengroepen*
- *Adviesraden: wordt daar naar geluisterd? Zitten vaak vast in klassieke werking, niet dynamisch, geen representatieve samenstelling. Motivatie bij adviesraden neemt af door gemeentelijke werking; adviesraden geven goed advies, maar als er weinig mee gedaan wordt, neemt motivatie af*
- Weinig structurele samenwerking tussen scholen en VT / weinig afstemming. Kansen om elkaar te versterken blijven te lang liggen
- Geen secundair onderwijs: doordat jongeren in andere gemeenten school lopen verleggen zij ook hun activiteiten voor hun vrije tijd.
- Vergrijzing binnen verenigingsleven
- Ad hoc (per dienst) i.p.v. als gemeente
- Groot verloop personeel
- Projectwerking: nood aan flexibele ondersteuningsopties / weinig transparantie rond financiële ondersteuning waardoor verschillende behandelingen zijn

KANSEN EN BEDREIGINGEN

- Nog veel onbenutte kansen voor samenwerking verenigingsadviesraden / samenwerking met organisaties kan helpen om experimente uit te bouwen / kruisbestuiving mogelijk door uitwisseling tussen doelgroepen
- Niet alleen focus op digitale informatie (kijk naar doelgroep) – persoonlijke aanpak wordt bedreigd door digitale media
- *Vergrijzing - inzetten op senioren - wat met kleinere of verdoken doelgroepen? Bepaalde groepen kunnen vergeten worden. Op-letten met cijfermatige aanpak omdat dan doelgroepen kunnen vergeten worden.*
- Nieuwe wijken, nieuwe inwoners, nieuw talent
- Ondersteunen amateur-kunstenaars op niet-financiële wijze
- Vrije tijd kent verschillende schepenen met verschillende invalshoeken en ideeën die vaak niet bij elkaar aansluiten
- *Uitbouw toerisme: groeiend aantal horecazaken/toename kleine stukjes natuur/wandelen en fietsen zit in de lift*
- Onderzoeken en informeren naar mogelijkheden financieel stimuleren van vrijwilligers

MOBILITEIT

STERKTES

- centrumfunctie N36 loopt langs Deerlijk en niet door het centrum
- *bereikbaarheid van het centrum voldoende toegangswegen (E17, N36)*
- *Bestaan en werking van de beperkte mobiliteitscommissie - samenwerking – iedere klacht van de burger wordt behandeld en serieus genomen – burgers weten waar ze terecht kunnen en krijgen ook antwoord (+ ondersteuning politie)*
- *project LaMa (burger, schooldirectie en bewoners kunnen als denktank adviezen formuleren)*
- *voldoende aandacht voor de zwakke weggebruiker – inspanningen voor fietsbrug maar toch een veilige verbinding, kruispunt om fietsers veilig te laten oversteken, politie die schoolkinderen helpt oversteken.*

ZWAKTES

- Budget mobiliteit bij de gemeente: grote budgetten steeds nodig voor de veelheid van mobiliteitswerken
- *Beleidsmatig zich nog meer focussen op het algemeen belang en niet op het persoonlijk belang, langetermijnvisie – beslissingen durven nemen in plaats van soms teveel? compromissen zoeken.*
- openbaar vervoer log en kan niet concurreren – koning auto
- stimulators vanuit de gemeente om fiets te gebruiken – duurzame mobiliteit is laag
- houding, cultuur en mentaliteit van burger, individualisme wat betreft mobiliteit
- door versnippering van bestemmingen (industrialiezones) veel zwaar vervoer in centrum – geen algemeen mobiliteitsplan – verschillende functies door geen visie
- te weinig kwaliteit van parking, fietspaden, voetpaden (kwaliteit fietspaden)
- verbinding parkeergelegenheid met scholen

KANSEN EN BEDREIGINGEN

- *projecten uitvoeren zoals ze werden voorgesteld – teveel politieke compromissen?*
- *mentaliteitswijziging op vlak van mobiliteit en we 'staan samen stil'*
- als ambtenaren advies geven is dit geen gebakken lucht – persoonlijk belang primeert op het algemeen belang
- groei van verkeer – bewonersaantal maar de infrastructuur is daar niet aan aangepast
- aansporen verduurzamen, campagnes om te sensibiliseren
- als er een kans is niet onmiddellijk afknallen
- inspelen op nationale campagnes
- samen met onderwijsinstellingen campagnes opzetten voor het sensibiliseren van kinderen om met de fiets naar school te gaan.

STERKTES

- *maximale aanrijtijd door de politie van maximum 10 minuten wat kan door de kleine politiezone*
- *groot veiligheidsgevoel in Deerlijk – aange-naam leven*
- BIN : vanaf dat iets gebeurt worden de handelaars verwittigd via het buurt informatie netwerk
- aangiftemogelijkheid – weg tussen burger en politie – laagdrempeligheid, door aanwezigheid politie in het gemeentehuis (aanspreekbaarheid wijkagent).
- *dynamiek van vele levendige verenigingen (levende gemeente) met sociale controle als pluspunt.*

ZWAKTES

- *snelle en vlotte verbinding naar buitenland voor criminaliteit (E-17 en dergelijke) genoeg uitvalswegen voor criminaliteit*
- *drempelvrees en meldingsplicht bv. fietsdiefstal (burgers melden te weinig de diefstallen)*
- geen Hollands model – iedere tuin is hermetisch afgesloten waardoor geen sociale controle
- *negativisme – facebook, subjectief onveiligheidsgevoel*
- aandacht voor veiligheid van zwakke weggebruiker

KANSEN EN BEDREIGINGEN

- *cultureel samenleving – andere waarden en normen*
- *rijkdom tegenover armoede – hoe groter het verschil*
- *Extreem nationalisme dat toeneemt*

ICT-ONDERSTEUNING

STERKTES

- *Aanspreekbaarheid ICT-ambtenaar*
- *Keuze voor laptops*
- *Geïntegreerde serverstructuur gemeente en OCMW - bij problemen zullen die een stuk sneller kunnen opgevangen worden + ondersteuning van 1 externe partner die steeds bereikbaar is.*
- Budgetruimte (kunnen steeds kiezen voor kwaliteit)
- Deerlijk staat qua digitalisering op bepaalde vlakken vaak al een stuk verder

ZWAKTES

- *Afhankelijkheid van ICT-ambtenaar (incl. te weinig computerkennis bij bepaalde medewerkers)*
- Visie op postregistratie en bij uitbreiding ICT in algemeen (keuzes te vaak gemaakt op vlak van budgettaire overwegingen of politieke vragen en minder op basis van welke zaken we ermee willen doen)
- Gebrek aan een archiefbeheer (digitaal en op papier)

KANSEN EN BEDREIGINGEN

- *Thuiswerken of stille ruimtes opzoeken met laptops*
- Archiefbeheer in samenwerking met Zuidwest
- Globale opleidingen Office (word, excel ...)
- Nieuwe telefooncentrale

STERKTES

- *Uitgebreide info aanwezig die up tot date is*
- *Ondersteuning van diensten voor aanleveren gegevens*
- Wordt benut door diensten omgeving
- Centralisatie van informatie
- Gebruiksvriendelijk systeem

ZWAKTES

- Back-up – hoe wordt dit up-to-date gehouden
- *Te weinig beleidsondersteunend gebruikt (voor analyses enzovoort)*
- *Onvoldoende geweten welke info er allemaal in GIS zit, onvoldoende reflex maar kan ook meer uitgedragen worden door dienst (te weinig zichtbaarheid)*

KANSEN EN BEDREIGINGEN

- Rechtstreekse digitale inventarisatie
- Bepaalde instanties (externe) werken met eigen data die niet compatibel is
- Publieke GIS-viewers meer promoten bij burgers
- *Doorstromen info tot bij GIS*
- *Nog meer organisatiebreed inzetten*

STERKTES

- **Aanspreekbaarheid: je kan bij iedereen terecht / Bezorgheid collega's**
- Overlegmomenten (mits zinnig en doelgericht: – niet overleggen om te overleggen)

ZWAKTES

- **Houding t.o.v. gebruik CC via mail**
- **Doorschakeling telefoons en afspraken telefonie**
- **Zelfde informatie die via verschillende kanalen binnenkomt (mail, brief, aangetekende zending, ter info via postregistratie ...)**
- Raadplegen en volgen van de verschillende verslagen die beschikbaar zijn (heel wat info beschikbaar hoeveelheid aan info maakt echter dat die niet meer kan bekeken wordt en daardoor niet gekend is)
- Ontbreken van procesverlopen en procedures (versus te grote tijdsbesteding om ze bij te houden en op te volgen)
- Verwelkoming nieuwe collega's (volgens bestaand personeel; terwijl nieuw personeel dat net positief vind gaat eigenlijk meer over het feit dat sommige mensen zich niet geschikt vinden om bepaalde informatie over te brengen)
- Dossierbeheer (iedereen heeft eigen manier van werken voor dossiers)

KANSEN EN BEDREIGINGEN

- **Overaanbod digitale communicatiekanalen en platforms**
- Mondigheid en veeleisendheid van de burger (hoe snel moet een burger een antwoord krijgen?)
- Heel wat éénmansdiensten wegens schaal van bestuur (ook problematisch voor kennisoverdracht)

STERKTES

- *Voldoende (gratis) parkeergelegenheid*
- *Groene omgeving OCMW*
- *Lichtinval bovenverdiep gemeentehuis*
- Beschikbaarheid veilige spreekruimtes OCMW
- Toegankelijkheid gebouwen door aanwezigheid liften op gemeentehuis en OCMW

ZWAKTES

- *Verluchting en ventilatie*
- *Indeling ruimtes gemeentehuis: wordt uitgebaat voor vergaderingen van externen (faciliteitair beheer is daar niet op voorzien), gebrek aan eigen interne vergaderruimtes, gebrek aan stille ruimtes*
- Lichtinval beneden (o.a. financiën)
- Chauffageketel, dak Sociaal Huis
- Combinatie bureaus/balie op OCMW (niet-ergonomisch) en rode balie op gemeentehuis
- Refter personeel (grootte en gezelligheid)
- Ontbreken periodiek onderhoud gebouwen, airco's, ventilatie
- Gebrek aan dienstwagens/vervoersmogelijkheden

KANSEN EN BEDREIGINGEN

- *Globale externe poetsdienst voor onderhoud alle gebouwen*
- Douches voorzien bij verbouwing
- 1 locatie voor gemeente en OCMW
- Warme maaltijden
- Gezelligere en grotere refter

STERKTES

- *Toevoeging centrale aankoopdienst*
- *Budgethouderschap bij OCMW*
- Betrokken schepen
- Echo voor e-facturatie
- Daling openbare schuld
- Opmenging betalingen wordt beter en frequenter opgevolgd

ZWAKTES

- *Tijdig vragen van adviezen aan de juiste personen (ook de 'lagere' niveaus, die ook expert zijn), o.a. inspraak bij wat wordt aangekocht (zorgen dat mensen die er het meest mee moeten werken ook volledig betrokken worden)*
- Verschillende programma's voor financiële zaken maakt het moeilijk om te snappen welk programma waarvoor dient (voor de niet-financiële gebruikers)
- Communicatie
- contractbeheer
- Afhankelijkheid CBS voor de kleinste aankoop
- Geen budgethouderschap bij gemeente

KANSEN EN BEDREIGINGEN

- *Budgethouderschap mits de juiste begeleiding en uitleg over verantwoordelijkheden*
- Extra inkomsten nieuwe (niet-forfaitaire) belastingen om bepaalde beleidskeuzes te kunnen uitvoeren: vb. op reclamedrukwerk, terrassen, reclame op straat ... maar omgekeerd enkel voor zaken die iets kunnen opbrengen (geen zin om ganse administratie op te zetten die meer kost dan de eigenlijke belasting)
- Afstemmen procedures gemeente/OCMW blijft uit
- Wetgeving overheidsopdrachten is een kluwen
- Nieuw contractbeheer

STERKTES

- *Glijdende uren*
- Collegialiteit
- Betrokkenheid schepen

ZWAKTES

- *Gebrekkige visie beleid op vlak van personeelsbeleid (veel willen maar met dezelfde middelen gaat niet, vb. personeelsdienst net genoeg voor administratie maar niet om continu HR-processen te trekken). Desinteresse beleid voor de organisatie. Problemen zullen zichzelf wel oplossen*
- Niet mogelijk om verlof in uren op te nemen
- Verlofstelsels (vb. ouderschapsverloven, zorgkrediet), kan vaak niet gecompenseerd worden in het takenpakket waardoor zelfde werk op minder tijd moet gebeuren. Alle kleine stukjes taken van personen die daardoor wegvallen kan je bijna onmogelijk opvangen door een extra aanwerving.
- Middelen personeel voor ergonomie (vb. schermverhogers, klavierondersteuners, in hoogte verstelbare bureaus)
- Zaken die worden aangeboden aan personeel = strikte minimum
- Beperkte doorgroeimogelijkheden wegens kleine organisatie
- Te kleine personeelsdienst voor meer zaken dan pure administratie
- Geen vormingsbeleid

KANSEN EN BEDREIGINGEN

- *Thuiswerk*
- *Concurreren met private bedrijven of andere besturen: aantrekkelijke werknemer proberen te blijven door andere maatregelen: verloven, verlof in uren, maaltijdcheques verhogen, thuiswerk ...*
- Delegeren en vertrouwen geven
- Bepaalde processen moeten beter afgestemd worden tussen gemeente en OCMW
- Beknotten van doorgroeimogelijkheden (vb. naar een B4-B5 enkel mogelijk voor leidinggevende functies)
- Functioneringscyclus
- Opvangen van bepaalde taken door externe partners (ook niet voor alle taken mogelijk)

COMMUNICATIE

STERKTES

- *Grote kanalenmix – website – uitgebreide communicatiekanalen*
- *Sterk naar alle 'klanten', ook zij die geen e-mail of internettoegang hebben krijgen info doorgestuurd (van brief tot postduif) – inzet op communicatiekanalen die scoren (FB ...)*
- Externe partners versterken communicatie (bvb. groen blaadje, astoria, politie en brandweer op twitter, je bent van Deerlijk ...)
- Afgestemde/geijke huisstijl voor gemeente en OCMW (op grote lijnen)
- *Streven er naar om op iedere vraag een antwoord te bieden - klantgericht*
- D'lefte/bibliotheek gemakkelijk toegankelijk, met vrije "in en uit" => meten van temperatuur bij de burger + informatieverstrekking.

ZWAKTES

- *Communicatiereflex niet genoeg ontwikkeld*
- *Samenwerking tussen verschillende diensten kan beter*
- *Onduidelijk wie welke verantwoordelijkheid neemt rond communicatie*
- Kanalen worden niet voor juiste doelgroepen ingezet
- *Huisstijl niet overal doorgetrokken + visibiliteit/uniformiteit voor wegenniswerken (OW)*
- *Eenheid in communicatie (interne afspraken, richtlijnen, sjablonen)*
- Geen persbeleid
- Ambtenarentaal
- Onduidelijkheid externe communicatie/doorstroming

KANSEN EN BEDREIGINGEN

- *Vernieuwing website*
- Altijd dezelfde 'luide' roepers
- Nieuwe ontwikkelingen
- Hoe omgaan met Facebook 'Je bent van Deerlijk als ...'
- Communicatiestrategie
- *Integratie Gemeente-OCMW*
- Communicatiestoring/ruis (wat je typt is niet altijd hetzelfde als wat je bedoelt)
- *Te veel digitalisering waardoor het echte contact met de burger daalt + het niet bereiken van niet-gedigitaliseerde burgers (bvb. zonder e-mail)*

STERKTES

- *Diensten bereid om informatie te verstrekken aan burger, ad hoc, wanneer het nodig is, informatievergaderingen ... (= info geven aan ...)*
- *Laagdrempelig GC (mensen komen snel hun mening geven)*
- Verschillende adviesraden
- Goede vrijwilligerswerking (= komt vanuit de burger)
- Merk op: relatief weinig sterktes
- Merk op: weinig beleidsinsteek vanuit de diensten

ZWAKTES

- *Te weinig inspraak*
- Weinig of geen ervaring met participatie (methoden)
- Beleid staat daar niet achter (angst)
- Informatie over beleid stroomt te weinig door
- Beperkte 'rol' adviesraden versus energie die door administratie in adviesraden wordt gestoken.

KANSEN EN BEDREIGINGEN

- Deelname aan adviesraden
- *Altijd dezelfde mondige burgers*
- Inspraakmethodieken halen bij/leren van externe instanties
- *Wetgeving die meer en meer participatie oplegt/integreert*

STERKTES

- Direct contact loket (onthaal) OCMW
- PC op balie (kaart) GH
- Banken als wachtplaats GH/OCMW
- **Altijd dienstverlening (ocmw, GH, GC)**
- **Ruime openingsuren/avondopening (gemeentehuis, OCMW)**
- Digitale dienstverlening (gemeentehuis)
- Directe hulp (en backup bij burgerzaken)
- Compacte 'werking' loket (overal)
- Doorverwijzing naar juiste persoon
- **Vriendelijk onthaal**

ZWAKTES

- **Geen privacy aan loket OCMW GH**
- **Rode balie neemt te veel plaats in GH**
- Burgers zien we niet altijd staan vanaf bureau/rode balie (GH)
- Geen aanschuifsteeem (burgerzaken)
- Ongekend digitaal loket + achterliggende procesflow niet digitaal
- Geen zicht op afspraken (GH)
- Mensen terugsturen zonder direct antwoord (omgevingsloket => wegens de vele veranderingen moeten diensten eerst nog zaken opzoeken/aftoetsen)
- Ruime openingsuren: veel gestoord, te weinig tijd voor dossierbehandeling (GH, ocmw) + verscheidenheid in openingsuren tussen GH, vrijetijdsdiensten ...

KANSEN EN BEDREIGINGEN

- **Herindeling bij integratie => rijen vormen => privacy/veiligheid**
- **Wegnemen balie -> meer plaats voor bvb. centraal onthaal**
- **Communicatie over e-loket zodat minder mensen tot in het GH moeten komen + gericht door middel van werken op afspraak**

STERKTES

- Toegankelijkheid GC (d'lefte), ook voor mindermobiel
- Voldoende parking (aan elk openbaar gebouw)
- **Discrete ingang en ligging OCMW**
- Ruime bureaus in gemeentehuis (subjectief gegeven naargelang de dienst/personeel in gemeentehuis)
- **Veelheid en nabijheid door middel van buurthuizen**
- Centrale infrastructuur

ZWAKTES

- Verzorgingsmogelijkheden baby's in GC./ buurthuizen
- **Geen algemeen onthaal (gemeentehuis)**
- Geen klein kinderhoekje (gemeentehuis/ocmw)
- Kleine bureaus (ocmw)
- **Bewegwijzering niet duidelijk (gemeentehuis)**
- Te kleine lift (ocmw)
- **Afstand tot loket te ver voor mindermobile mensen (gemeentehuis/ocmw)**
- **Inrichting gemeentehuis/onlogische 'toegankelijkheid' gemeentehuis**
- Geen veiligheid medewerkers (OCMW GH)
- Beter zicht nodig op bezetting spreekzaal (ocmw)

KANSEN EN BEDREIGINGEN

- Integratie (bureaus delen => kleiner)
- **Raadzaal/trouwzaal in 1 => 1 ruimte vrij (trouwzaal naar Gaverkasteel)**
- Vergrijzing => moeilijker toegankelijkheid



WAT?

EN WAT VINDT DE BURGER?

Naast cijfergegevens en de expertise van de gemeentelijke diensten, vonden we het belangrijk te weten welke impressie de burger heeft. Welke zijn de noden en behoeften van onze inwoners? Welke zijn de sterke punten en welke de aandachtspunten volgens hen? Hun mening is cruciaal. Het laat toe een goed beeld te vormen van hoe de inwoners van Deerlijk hun gemeente beleven.

Tijdens de maanden mei tot juni 2018 werd een tevredenheidsenquête georganiseerd, waarbij dezelfde thema's aan bod kwamen die ook in deel I en deel II van deze beleidsinsteek werden behandeld.

Hierbij lieten we ons begeleiden door CC Consult, gezien we statistisch correcte conclusies wilden trekken. De conclusies van de tevredenheidsenquête kun je lezen in deel III van deze beleidsinsteek.

Daarna rijst volgende vraag (deel IV): stemt de mening van de burger (deel III) overeen met de cijfergegevens (deel I) en de conclusies van de gemeentelijke diensten (deel II)? Versterken deze gegevens elkaar of spreken ze elkaar tegen? U vindt de voornaamste conclusies hierover in het laatste deel van deze beleidsinsteek!

AANPAK

Deze bevraging gebeurde, net zoals de opmaak van de hele beleidsinsteek, door de gemeentelijke administratie en werd volledig politiek neutraal opgesteld.

De vragenlijst werd naar 1.400 inwoners verstuurd op basis van een willekeurige steekproef. Aangezien het toeval maximaal speelt bij het trekken van de steekproef, kon gegarandeerd worden dat een representatief staal van de bevolking werd geselecteerd. De steekproef bestond bijgevolg uit zowel mannen als vrouwen, hoog- en laagopgeleiden, geëngageerde en niet-geëngageerde burgers enzovoort.

De aangeschreven deelnemers hadden de keuze om de enquête digitaal of op papier in te vullen. Met een verwachte responsgraad van 30% zouden betrouwbare uitspraken moeten kunnen gedaan

worden voor alle inwoners van Deerlijk.

Wat bleek? De uiteindelijke responsgraad was 47%! De Deerlijkse burger vindt het dus belangrijk om de eigen mening te geven en maakte dus ten volle gebruik van de tevredenheidsenquête hiervoor. De gegevens en de antwoorden werden volstrekt anoniem verwerkt door een onafhankelijk onderzoeksbureau.

Benieuwd naar de resultaten van de tevredenheidsenquête? Je kan ze inkijken via [deze link](#).

In de delen I – III van deze beleidsinsteek werden respectievelijk cijfergegevens over Deerlijk ontleed, werden sterktes en zwaktes, kansen en bedreigingen door de administratie aangehaald en werd – last but not least – de mening van de burger betrokken. Wat valt nu het meeste op als we al deze bronnen bij elkaar leggen? Het managementteam heeft haar voornaamste conclusies hieruit geformuleerd. We gaven prioriteit aan de conclusies op basis waarvan je kan beslissen om al dan niet een actie te formuleren in het komende meerjarenplan van 2020 – 2025 alsook aan kenmerkende vaststellingen

ALGEMEEN

- De meerderheid van de inwoners woont graag in Deerlijk (91 % volgens de gemeentemonitor, 80 % volgens de tevredenheidsenquête).

FINANCIËEL

- De gemeente is financieel gezond en er is een daling van de openbare schuld.
- Deerlijk is één van de enige gemeenten die geen enkele forfaitaire belasting heft, louter op basis van inwoner of gezin of bedrijf, wat resulteert in een hogere aanvullende personenbelasting, die gebaseerd is op het inkomen van de inwoner. Op dit vlak is de gemeente dus sociaal.

WONEN EN OMGEVING

- Er zijn voldoende woningen.
 - De tendensanalyse gaf aan dat er in Deerlijk een veel grotere toename aan appartementen / meerzinswoningen is in vergelijking met de regio Leiedal en het Vlaamse Gewest. Ook in de tevredenheidsenquête gaf de meerderheid van de burgers weer dat het aanbod aan koop- en huurwoningen voldoende is.
 - Daarbovenop bleek uit de tendensanalyse dat de bevolkingsdichtheid in Deerlijk hoger ligt dan in de rest van West-Vlaanderen, Vlaanderen en buurgemeenten.
- Er is voldoende parkeerplaatsen.
 - Opvallend is dat slechts ongeveer de helft van de Deerlijkenaren van mening is dat er voldoende parkeerplaatsen zijn. Een parkeerstudie toonde nochtans aan dat er voldoende parkeergelegenheid is.
- Er is aandacht nodig voor de klimaatverandering: hevige regen, toenemen van droogte en waterproblematiek. Er is een ontharding van de ruimte nodig, namelijk van wegenis en oppervlaktes, zowel op privé- als op publiek domein.
- Er ontbreekt een centraal plein in Deerlijk.
- Er is aandacht nodig voor de veiligheid en de staat van de fietspaden. 49 % van de fietsers voelt zich onveilig in het verkeer.
- De mobiliteitscommissie is een grote sterkte.
- 80 % van de Deerlijkse burgers beoordeelt het onderhoud van onze gebouwen, wegen en groen positief. De staat van de wegen buiten het centrum scoort minder goed.
- Deerlijk is een gemeente met een hoge economische activiteit.
- De aanwezigheid van een recreatiegebied en een centraal park worden goed bevonden.
- Er gebeurt weinig rond duurzaamheid.
- Er is weinig draagvlak voor het burgemeestersconvenant. Het wordt weinig uitgedragen.

BURGER & WELZIJN

- Welzijn scoort goed op vlak van aantal leefloondossiers, aantal sociale woningen en werkgelegenheid. De leefloondossiers van jongeren vereisen echter specifieke aandacht.
- Het aantal 65-plussers vereisen aandacht. Deze groep stijgt in aantal. Daarmee gepaard zal de beroepsactieve bevolking dalen.
- De wachtlijsten van sociale huisvestingsmaatschappijen worden groter.
- Het aanbod aan sociale dienstverlening is niet altijd bekend in Deerlijk.
- Er is een ontbrekende visie over thuiszorgdiensten.

- 92 % van de Deerlijkenaren is tevreden over het aanbod aan cultuur- en sportactiviteiten.
- Ongeveer een derde van de Deerlijkse inwoners oordeelt dat er niet voldoende voorzieningen zijn voor kinderen jonger dan 12 jaar.
- Ondanks het sterke verenigingsleven is er een daling van het aantal vrijwilligers en is er geen centraal vrijwilligersbeleid.
- De verenigingen waarderen de gemeentelijke ondersteuning, maar de middelen en organisatiestructuur ontbreken om deze ondersteuning optimaal te organiseren. Het concept van het uitlenen van het materiaal heeft nadelen door de gratis uitleendienst en de hoge dienstverlening aan de inwoners, alsook door het ontbreken van een uniforme visie rond het ontlenen van materiaal.
- Deerlijk is tevreden over de onderwijsvoorzieningen.
- Er worden veel externe leerlingen aangetrokken in het Deerlijkse onderwijs.

DIENTVERLENING

- Hoewel gemeente en OCMW Deerlijk minder personeelsleden heeft dan gemiddeld, scoort de dienstverlening (zeer) goed bij de burgers. 92 % van de Deerlijkenaren zijn namelijk tevreden tot heel tevreden over de dienstverlening.
- Er is bekwaam personeel voor de hoeveelheid aan materies. Door de kleine omvang van de gemeente kan er niet ingezet worden op heel specifiek personeel, bv. specialisten rond water, lokale economie ...
- Er is geen gedragen HR-beleid.
- Een uitdaging voor de gemeente zal zijn om aantrekkelijk te blijven als werkgever ten opzichte van private bedrijven of andere besturen.
- Voor 39 % van de inwoners is het niet duidelijk waar ze welke dienst vinden.
- Er is geen visie over welke functie welk gemeentelijk gebouw heeft en hoe de gebouwen hierop afgestemd worden. Sommige gebouwen zijn bovendien verouderd.
- Het gemeentehuis is niet meer efficiënt ingericht rekening houdend met:
 - de indeling in ruimtes naar aanleiding van integratie gemeente / OCMW
 - het ander concept van dienstverlening dat nodig is (digitaal afspraken maken)
 - het herdenken van een (centrale) onthaalfunctie in het gemeentehuis
- Er ontbreekt een magazijn en voorraadbeheer bij de dienst ruimte.
- De integrale aanpak van 'ruimte' door de dienst 'omgeving' is een positief punt.
- Het centraliseren van de vrije tijdsdiensten is een grote uitdaging.
- De centrale aankoopdienst als nieuwe dienst is goed gestart.
- De aanwezigheid van het GIS-systeem is positief, maar er is nog weinig draagvlak binnen de organisatie.
- De 'postregistratie' moet herdacht worden als concept, als verplichting en als systeem.
- De diensten onderling kunnen meer projectmatig werken, elkaar advies vragen en elkaar betrekken.

COMMUNICATIE EN PARTICIPATIE

- Driekwart van de inwoners evalueert de gemeentelijke communicatie positief. De website, bewonersbrieven en het gemeentenieuws zijn hun favoriete communicatiekanalen, waarbij opvalt dat het gemeentenieuws populair is bij alle leeftijdscategorieën.
- Rond communicatie binnen de interne organisatie moeten er meer afspraken gemaakt worden. Er moet verantwoordelijkheid opgenomen en verduidelijkt worden.
- Een gedragen en doorgetrokken huisstijl ontbreekt.

VISIE

- Er is nood aan een duidelijkere visie op bepaalde vlakken, waaronder:
 - ruimtelijke ordening
 - inrichting van het openbaar domein
 - planning van openbare werken
 - thuiszorg
 - de gemeentelijke gebouwen in het algemeen en verhuur van gemeentelijke gebouwen en materiaal
 - mobiliteit (o.a. geen visie rond zwaar verkeer in Deerlijk)
 - personeelsbeleid
 - kerntakendebat (wat kan en moet uitbesteed worden, bv. openbare verlichting, rioleringen ...)



ODAA: Overzicht doelstellingen, actieplannen en acties

2020-2027

Journalvolgnnummers: Budg. 39194

Gemeente (0207.488.443)
Harelbekestraat 27, 8540 Deerlijk
Algemeen directeur:: Karel Bauters

OCMW (0212.245.205)
Vercruyse de Solartstraat 22, 8540 Deerlijk
Financieel directeur:: Arne Desmet

Beleidsdoelstelling: BD-1: Aangename leefomgeving

Kwalitatieve omschrijving: We willen van Deerlijk een gemeente maken waar het aangenaam is om te leven door in te zetten op duurzame mobiliteit met bijzondere aandacht voor wandel- en fietsverkeer en onze kernen op te waarderen tot een aangename en groene omgeving met ruimte voor ontmoeting en beleving. Er wordt een ruimtelijke strategische visie en beleidskaders uitgewerkt om er voor te zorgen dat verdere verdichting op een ruimtelijk kwalitatieve manier verloopt en anderzijds garanties te bieden dat er voldoende open ruimte blijft.

Van 01/01/2020 tot 31/12/2025

| | 2020 | 2021 | 2022 | 2023 | 2024 | 2025 |
|---------------------|---------|----------|----------|----------|------------|------------|
| Exploitatie | | | | | | |
| Uitgaven | 3.493 | 14.856 | 6.904 | 6.471 | 9.300 | 42.000 |
| Ontvangsten | 7.000 | 0 | 10.000 | 52.441 | 0 | 141.500 |
| Saldo | 3.507 | -14.856 | 3.096 | 45.970 | -9.300 | 99.500 |
| Investerings | | | | | | |
| Uitgaven | 52.754 | 167.779 | 195.337 | 221.909 | 2.673.352 | 1.274.500 |
| Ontvangsten | 0 | 0 | 0 | 0 | 0 | 0 |
| Saldo | -52.754 | -167.779 | -195.337 | -221.909 | -2.673.352 | -1.274.500 |
| Financiering | | | | | | |
| Uitgaven | 0 | 0 | 0 | 0 | 0 | 0 |
| Ontvangsten | 0 | 0 | 0 | 0 | 0 | 0 |
| Saldo | 0 | 0 | 0 | 0 | 0 | 0 |

| | 2026 | 2027 |
|---------------------|---------|---------|
| Exploitatie | | |
| Uitgaven | 22.000 | 22.000 |
| Ontvangsten | 0 | 0 |
| Saldo | -22.000 | -22.000 |
| Investerings | | |
| Uitgaven | 0 | 0 |
| Ontvangsten | 0 | 0 |
| Saldo | 0 | 0 |
| Financiering | | |
| Uitgaven | 0 | 0 |
| Ontvangsten | 0 | 0 |
| Saldo | 0 | 0 |

Actieplan: AP-1.01: Uitwerken van een integraal mobiliteitsbeleid

Mobiliteit wint aan belang en vraagt een integrale benadering. Deerlijk heeft geen mobiliteitsambtenaar waardoor de aanpak nu verspreid zit over verschillende diensten van de Cluster Ruimte en eerder vraaggestuurd is. Om tot een integraal mobiliteitsbeleid te komen is het belangrijk om binnen de administratie een deskundige mobiliteit te hebben die ondermeer de trekker is van het proces om een integrale visie, met daaraan gekoppeld een concreet actieplan, inzake mobiliteit uit te werken.

Van 01/01/2020 tot 31/12/2025

| | 2020 | 2021 | 2022 | 2023 | 2024 | 2025 |
|---------------------|------|------|---------|---------|--------|------|
| Exploitatie | | | | | | |
| Uitgaven | 0 | 0 | 0 | 0 | 0 | 0 |
| Ontvangsten | 0 | 0 | 0 | 0 | 0 | 0 |
| Saldo | 0 | 0 | 0 | 0 | 0 | 0 |
| Investerings | | | | | | |
| Uitgaven | 0 | 848 | 39.176 | 18.774 | 9.875 | 0 |
| Ontvangsten | 0 | 0 | 0 | 0 | 0 | 0 |
| Saldo | 0 | -848 | -39.176 | -18.774 | -9.875 | 0 |
| Financiering | | | | | | |
| Uitgaven | 0 | 0 | 0 | 0 | 0 | 0 |
| Ontvangsten | 0 | 0 | 0 | 0 | 0 | 0 |
| Saldo | 0 | 0 | 0 | 0 | 0 | 0 |

| | 2026 | 2027 |
|---------------------|------|------|
| Exploitatie | | |
| Uitgaven | 0 | 0 |
| Ontvangsten | 0 | 0 |
| Saldo | 0 | 0 |
| Investerings | | |
| Uitgaven | 0 | 0 |
| Ontvangsten | 0 | 0 |
| Saldo | 0 | 0 |
| Financiering | | |
| Uitgaven | 0 | 0 |
| Ontvangsten | 0 | 0 |
| Saldo | 0 | 0 |

Actie: A-1.01.1: Opmaak mobiliteitsplan, inclusief participatietraject

Het bestuur zal een mobiliteitsplan opmaken en wil hierbij ook de burgers sterk betrekken aan de hand van een participatietraject. Voor de opmaak van het mobiliteitsplan en de begeleiding van het ganse traject zal een studiebureau met expertise op vlak van verkeer en mobiliteit aangesteld worden.

Van 01/01/2020 tot 31/12/2025

| | 2020 | 2021 | 2022 | 2023 | 2024 | 2025 |
|---------------------|------|------|---------|---------|--------|------|
| Exploitatie | | | | | | |
| Uitgaven | 0 | 0 | 0 | 0 | 0 | 0 |
| Ontvangsten | 0 | 0 | 0 | 0 | 0 | 0 |
| Saldo | 0 | 0 | 0 | 0 | 0 | 0 |
| Investerings | | | | | | |
| Uitgaven | 0 | 848 | 39.176 | 18.774 | 9.875 | 0 |
| Ontvangsten | 0 | 0 | 0 | 0 | 0 | 0 |
| Saldo | 0 | -848 | -39.176 | -18.774 | -9.875 | 0 |
| Financiering | | | | | | |
| Uitgaven | 0 | 0 | 0 | 0 | 0 | 0 |
| Ontvangsten | 0 | 0 | 0 | 0 | 0 | 0 |
| Saldo | 0 | 0 | 0 | 0 | 0 | 0 |

| | 2026 | 2027 |
|---------------------|------|------|
| Exploitatie | | |
| Uitgaven | 0 | 0 |
| Ontvangsten | 0 | 0 |
| Saldo | 0 | 0 |
| Investerings | | |
| Uitgaven | 0 | 0 |
| Ontvangsten | 0 | 0 |
| Saldo | 0 | 0 |
| Financiering | | |
| Uitgaven | 0 | 0 |
| Ontvangsten | 0 | 0 |
| Saldo | 0 | 0 |

Actie: A-1.01.2: Verhogen personeelsinzet voor mobiliteit

Om invulling te geven aan de strategische ambities rond mobiliteit zet Deerlijk in op een bijkomende halftijdse deskundige mobiliteit.

Van 01/01/2020 tot 31/12/2025

Actieplan: AP-1.02: Stimuleren van wandel- en fietsverkeer

Van 01/01/2020 tot 31/12/2025

| | 2020 | 2021 | 2022 | 2023 | 2024 | 2025 |
|---------------------|---------|---------|---------|----------|----------|----------|
| Exploitatie | | | | | | |
| Uitgaven | 0 | 0 | 0 | 1.539 | 0 | 10.000 |
| Ontvangsten | 7.000 | 0 | 0 | 0 | 0 | 141.500 |
| Saldo | 7.000 | 0 | 0 | -1.539 | 0 | 131.500 |
| Investerings | | | | | | |
| Uitgaven | 23.987 | 99.679 | 22.297 | 120.958 | 561.922 | 384.500 |
| Ontvangsten | 0 | 0 | 0 | 0 | 0 | 0 |
| Saldo | -23.987 | -99.679 | -22.297 | -120.958 | -561.922 | -384.500 |
| Financiering | | | | | | |
| Uitgaven | 0 | 0 | 0 | 0 | 0 | 0 |
| Ontvangsten | 0 | 0 | 0 | 0 | 0 | 0 |
| Saldo | 0 | 0 | 0 | 0 | 0 | 0 |

| | 2026 | 2027 |
|---------------------|------|------|
| Exploitatie | | |
| Uitgaven | 0 | 0 |
| Ontvangsten | 0 | 0 |
| Saldo | 0 | 0 |
| Investerings | | |
| Uitgaven | 0 | 0 |
| Ontvangsten | 0 | 0 |
| Saldo | 0 | 0 |
| Financiering | | |
| Uitgaven | 0 | 0 |
| Ontvangsten | 0 | 0 |
| Saldo | 0 | 0 |

Actie: A-1.02.1: Wijken autoluw maken

De Deerlijkse woonwijken willen we omvormen naar verblijfsgebieden die veiliger en aantrekkelijker zijn voor fietsers en voetgangers. Naast een betere verkeersleefbaarheid biedt dit ook kansen om de gezondheid, sociale cohesie,... in een wijk verbeteren. Bij de uitwerking van het mobiliteitsplan zal hieromtrent een visie uitgewerkt worden. Belangrijke principes hierbij zijn het beperken van de snelheid tot max. 30 km/u en het weren of ontmoedigen van doorgaand verkeer door een doordachte verkeerscirculatie.

Van 01/01/2020 tot 31/12/2025

| | 2020 | 2021 | 2022 | 2023 | 2024 | 2025 |
|---------------------|------|------|------|--------|------|---------|
| Exploitatie | | | | | | |
| Uitgaven | 0 | 0 | 0 | 1.539 | 0 | 10.000 |
| Ontvangsten | 0 | 0 | 0 | 0 | 0 | 0 |
| Saldo | 0 | 0 | 0 | -1.539 | 0 | -10.000 |
| Investerings | | | | | | |
| Uitgaven | 0 | 0 | 0 | 0 | 0 | 0 |
| Ontvangsten | 0 | 0 | 0 | 0 | 0 | 0 |
| Saldo | 0 | 0 | 0 | 0 | 0 | 0 |
| Financiering | | | | | | |
| Uitgaven | 0 | 0 | 0 | 0 | 0 | 0 |
| Ontvangsten | 0 | 0 | 0 | 0 | 0 | 0 |
| Saldo | 0 | 0 | 0 | 0 | 0 | 0 |

| | 2026 | 2027 |
|---------------------|------|------|
| Exploitatie | | |
| Uitgaven | 0 | 0 |
| Ontvangsten | 0 | 0 |
| Saldo | 0 | 0 |
| Investerings | | |
| Uitgaven | 0 | 0 |
| Ontvangsten | 0 | 0 |
| Saldo | 0 | 0 |
| Financiering | | |
| Uitgaven | 0 | 0 |
| Ontvangsten | 0 | 0 |
| Saldo | 0 | 0 |

Actie: A-1.02.2: Verbeteren fiets(paden)infrastructuur

We willen de Deerlijkse fietsinfrastructuur verbeteren op vlak van zowel veiligheid als comfort. Enkele fietspaden zullen volledig heraangelegd worden (ondermeer in de Otegemse steenweg, Kerkstraat, Waregemstraat en Harelbekestraat, gekoppeld aan rioleringsprojecten). Hierbij wordt de inrichting afgestemd op het snelheidsregime van de weg. Waar nodig wordt het fietspad ont dubbeld, verhoogd of afgescheiden aangelegd. Als een afgescheiden fietspad wordt aangelegd, wordt, waar mogelijk, gewerkt met beplanting. Andere fietspaden willen we duidelijker zichtbaar en leesbaar maken ter hoogte van kruispunten. We willen ook het comfort voor de fietser verbeteren door enkele fietspaden van een aangepast wegdek te voorzien.

In straatdelen waar gekozen wordt voor gemengd verkeer wordt de snelheid verlaagd en wordt een doordachte keuze gemaakt over andere mogelijke maatregelen (fietsstraat, fietssuggestiestroken) om de veiligheid van de fietser te verbeteren.

Vanuit Deerlijk willen we ook zorgen voor een veilige fietstraject richting de fietssnelweg Kortrijk – Harelbeke – Waregem.

Van 01/01/2020 tot 31/12/2025

| | 2020 | 2021 | 2022 | 2023 | 2024 | 2025 |
|---------------------|--------|---------|--------|---------|----------|----------|
| Exploitatie | | | | | | |
| Uitgaven | 0 | 0 | 0 | 0 | 0 | 0 |
| Ontvangsten | 0 | 0 | 0 | 0 | 0 | 141.500 |
| Saldo | 0 | 0 | 0 | 0 | 0 | 141.500 |
| Investerings | | | | | | |
| Uitgaven | 8.450 | 48.714 | 1.951 | 99.601 | 544.284 | 342.000 |
| Ontvangsten | 0 | 0 | 0 | 0 | 0 | 0 |
| Saldo | -8.450 | -48.714 | -1.951 | -99.601 | -544.284 | -342.000 |
| Financiering | | | | | | |
| Uitgaven | 0 | 0 | 0 | 0 | 0 | 0 |
| Ontvangsten | 0 | 0 | 0 | 0 | 0 | 0 |
| Saldo | 0 | 0 | 0 | 0 | 0 | 0 |

| | 2026 | 2027 |
|---------------------|------|------|
| Exploitatie | | |
| Uitgaven | 0 | 0 |
| Ontvangsten | 0 | 0 |
| Saldo | 0 | 0 |
| Investerings | | |
| Uitgaven | 0 | 0 |
| Ontvangsten | 0 | 0 |
| Saldo | 0 | 0 |
| Financiering | | |
| Uitgaven | 0 | 0 |
| Ontvangsten | 0 | 0 |
| Saldo | 0 | 0 |

Actie: A-1.02.3: Voorzien van voldoende en kwaliteitsvolle fietsparkeerplaatsen

Aan gemeentelijke gebouwen, attractiepolen en overstapplaatsen naar een ander vervoersmiddel zoals bushaltes en de carpoolparking willen we voldoende fietsparkeerplaatsen voorzien. De fietsparkeerplaatsen worden ingericht met beugels zodat fietsen op een comfortabele manier gestald en vastgemaakt kunnen worden en ook bruikbaar zijn voor de nieuwe type fietsen zoals elektrische fietsen en bakfietsen.

Op een aantal strategische plaatsen en/of plaatsen waar fietsen voor een langere duur geparkeerd worden, wordt een overdekte fietsstalling voorzien.

Van 01/01/2020 tot 31/12/2025

| | 2020 | 2021 | 2022 | 2023 | 2024 | 2025 |
|---------------------|---------|------|---------|---------|---------|------|
| Exploitatie | | | | | | |
| Uitgaven | 0 | 0 | 0 | 0 | 0 | 0 |
| Ontvangsten | 7.000 | 0 | 0 | 0 | 0 | 0 |
| Saldo | 7.000 | 0 | 0 | 0 | 0 | 0 |
| Investerings | | | | | | |
| Uitgaven | 15.538 | 0 | 19.106 | 21.357 | 16.638 | 0 |
| Ontvangsten | 0 | 0 | 0 | 0 | 0 | 0 |
| Saldo | -15.538 | 0 | -19.106 | -21.357 | -16.638 | 0 |
| Financiering | | | | | | |
| Uitgaven | 0 | 0 | 0 | 0 | 0 | 0 |
| Ontvangsten | 0 | 0 | 0 | 0 | 0 | 0 |
| Saldo | 0 | 0 | 0 | 0 | 0 | 0 |

| | 2026 | 2027 |
|---------------------|------|------|
| Exploitatie | | |
| Uitgaven | 0 | 0 |
| Ontvangsten | 0 | 0 |
| Saldo | 0 | 0 |
| Investerings | | |
| Uitgaven | 0 | 0 |
| Ontvangsten | 0 | 0 |
| Saldo | 0 | 0 |
| Financiering | | |
| Uitgaven | 0 | 0 |
| Ontvangsten | 0 | 0 |
| Saldo | 0 | 0 |

Actie: A-1.02.4: Structureel verbeteren van het trage wegennet

In eerste instantie zal er een visie opgemaakt worden waarin bepaald wordt welke buurtwegen het bestuur wenst te behouden, welke buurtwegen geen meerwaarde hebben en dus definitief geschrapt kunnen worden en waar er missing-links zijn om een performant (buurt)wegennet te bekomen. Hierbij wordt ook nagedacht over het gebruik (voetgangers, fietsers, recreatief of functioneel).

Er zal verder ingezet worden op het verbeteren van de kwaliteit van de trage wegen door het heraanleggen of het herinrichten van trage wegen in functie van het gebruik. Het bestuur wil ondermeer in Sint-Lodewijk een trage verbinding realiseren naar de wijk De Kappaert in Zwevegem. Ook de mogelijkheid om een trage verbinding te realiseren tussen de Bontestierstraat en de Molenhoek zal onderzocht worden.

Bij nieuwe ontwikkelingen blijven we er op aansturen dat de nodige trage doorsteken voorzien worden.

Van 01/01/2020 tot 31/12/2025

| | 2020 | 2021 | 2022 | 2023 | 2024 | 2025 |
|---------------------|------|--------|--------|------|--------|---------|
| Exploitatie | | | | | | |
| Uitgaven | 0 | 0 | 0 | 0 | 0 | 0 |
| Ontvangsten | 0 | 0 | 0 | 0 | 0 | 0 |
| Saldo | 0 | 0 | 0 | 0 | 0 | 0 |
| Investerings | | | | | | |
| Uitgaven | 0 | 9.243 | 1.240 | 0 | 1.000 | 42.500 |
| Ontvangsten | 0 | 0 | 0 | 0 | 0 | 0 |
| Saldo | 0 | -9.243 | -1.240 | 0 | -1.000 | -42.500 |
| Financiering | | | | | | |
| Uitgaven | 0 | 0 | 0 | 0 | 0 | 0 |
| Ontvangsten | 0 | 0 | 0 | 0 | 0 | 0 |
| Saldo | 0 | 0 | 0 | 0 | 0 | 0 |

| | 2026 | 2027 |
|---------------------|------|------|
| Exploitatie | | |
| Uitgaven | 0 | 0 |
| Ontvangsten | 0 | 0 |
| Saldo | 0 | 0 |
| Investerings | | |
| Uitgaven | 0 | 0 |
| Ontvangsten | 0 | 0 |
| Saldo | 0 | 0 |
| Financiering | | |
| Uitgaven | 0 | 0 |
| Ontvangsten | 0 | 0 |
| Saldo | 0 | 0 |

Actie: A-1.02.5: Verhogen van de veiligheid ter hoogte van oversteekplaatsen voor voetgangers

Het bestuur voorziet in de aanleg van bredere en verhoogde zebrapaden op oversteekplaatsen voor voetgangers langs wegen met veel doorgaand verkeer zoals ondermeer in de Breestraat ter hoogte van de school België en in de Beverenstraat ter hoogte van de trage verbinding richting het centrum.

Van 01/01/2020 tot 31/12/2021

| | 2020 | 2021 | 2022 | 2023 | 2024 | 2025 |
|---------------------|------|---------|------|------|------|------|
| Exploitatie | | | | | | |
| Uitgaven | 0 | 0 | 0 | 0 | 0 | 0 |
| Ontvangsten | 0 | 0 | 0 | 0 | 0 | 0 |
| Saldo | 0 | 0 | 0 | 0 | 0 | 0 |
| Investerings | | | | | | |
| Uitgaven | 0 | 41.723 | 0 | 0 | 0 | 0 |
| Ontvangsten | 0 | 0 | 0 | 0 | 0 | 0 |
| Saldo | 0 | -41.723 | 0 | 0 | 0 | 0 |
| Financiering | | | | | | |
| Uitgaven | 0 | 0 | 0 | 0 | 0 | 0 |
| Ontvangsten | 0 | 0 | 0 | 0 | 0 | 0 |
| Saldo | 0 | 0 | 0 | 0 | 0 | 0 |

| | 2026 | 2027 |
|---------------------|------|------|
| Exploitatie | | |
| Uitgaven | 0 | 0 |
| Ontvangsten | 0 | 0 |
| Saldo | 0 | 0 |
| Investerings | | |
| Uitgaven | 0 | 0 |
| Ontvangsten | 0 | 0 |
| Saldo | 0 | 0 |
| Financiering | | |
| Uitgaven | 0 | 0 |
| Ontvangsten | 0 | 0 |
| Saldo | 0 | 0 |

Actieplan: AP-1.03: Opwaarderen en verfraaien van de Deerlijkse kernen

Deerlijk wil zijn dorpskernen verfraaien en op die manier ook de algemene uitstraling van onze gemeente verbeteren. De kerkomgeving in het centrum, de omgeving van de voormalige Sint-Annakerk en de kern van Sint-Lodewijk worden heringericht met oog op het aangenamer en veiliger maken van deze kernen zodat ontmoeting gestimuleerd wordt en deze kernen aantrekkelijker worden voor horeca en handel.

Van 01/01/2020 tot 31/12/2025

| | 2020 | 2021 | 2022 | 2023 | 2024 | 2025 |
|---------------------|------|---------|---------|--------|----------|----------|
| Exploitatie | | | | | | |
| Uitgaven | 0 | 336 | 0 | 0 | 0 | 0 |
| Ontvangsten | 0 | 0 | 10.000 | 0 | 0 | 0 |
| Saldo | 0 | -336 | 10.000 | 0 | 0 | 0 |
| Investerings | | | | | | |
| Uitgaven | 0 | 17.500 | 47.875 | 1.609 | 292.528 | 370.000 |
| Ontvangsten | 0 | 0 | 0 | 0 | 0 | 0 |
| Saldo | 0 | -17.500 | -47.875 | -1.609 | -292.528 | -370.000 |
| Financiering | | | | | | |
| Uitgaven | 0 | 0 | 0 | 0 | 0 | 0 |
| Ontvangsten | 0 | 0 | 0 | 0 | 0 | 0 |
| Saldo | 0 | 0 | 0 | 0 | 0 | 0 |

| | 2026 | 2027 |
|---------------------|------|------|
| Exploitatie | | |
| Uitgaven | 0 | 0 |
| Ontvangsten | 0 | 0 |
| Saldo | 0 | 0 |
| Investerings | | |
| Uitgaven | 0 | 0 |
| Ontvangsten | 0 | 0 |
| Saldo | 0 | 0 |
| Financiering | | |
| Uitgaven | 0 | 0 |
| Ontvangsten | 0 | 0 |
| Saldo | 0 | 0 |

Actie: A-1.03.1: Verfraaien van de kerkomgeving in het centrum

Als de visie op de mobiliteit in het centrum van Deerlijk duidelijk is, zal er een studiebureau aangesteld worden om een masterplan voor de herinrichting van de kerkomgeving op te maken. In dit proces worden belanghebbenden en omwonenden betrokken. Vanuit een goedgekeurd masterplan wordt dan verder gewerkt om tot de uiteindelijke uitvoering van de herinrichting te komen.

Van 01/01/2020 tot 31/12/2025

| | 2020 | 2021 | 2022 | 2023 | 2024 | 2025 |
|---------------------|------|------|------|------|------|----------|
| Exploitatie | | | | | | |
| Uitgaven | 0 | 0 | 0 | 0 | 0 | 0 |
| Ontvangsten | 0 | 0 | 0 | 0 | 0 | 0 |
| Saldo | 0 | 0 | 0 | 0 | 0 | 0 |
| Investerings | | | | | | |
| Uitgaven | 0 | 0 | 0 | 0 | 0 | 290.000 |
| Ontvangsten | 0 | 0 | 0 | 0 | 0 | 0 |
| Saldo | 0 | 0 | 0 | 0 | 0 | -290.000 |
| Financiering | | | | | | |
| Uitgaven | 0 | 0 | 0 | 0 | 0 | 0 |
| Ontvangsten | 0 | 0 | 0 | 0 | 0 | 0 |
| Saldo | 0 | 0 | 0 | 0 | 0 | 0 |

| | 2026 | 2027 |
|---------------------|------|------|
| Exploitatie | | |
| Uitgaven | 0 | 0 |
| Ontvangsten | 0 | 0 |
| Saldo | 0 | 0 |
| Investerings | | |
| Uitgaven | 0 | 0 |
| Ontvangsten | 0 | 0 |
| Saldo | 0 | 0 |
| Financiering | | |
| Uitgaven | 0 | 0 |
| Ontvangsten | 0 | 0 |
| Saldo | 0 | 0 |

Actie: A-1.03.2: Herinrichting omgeving voormalige Sint-Annakerk

In samenwerking met Leiedal zal Deerlijk op zoek gaan naar een private partner om de herinrichting van de voormalige kerkomgeving te realiseren. Naast een nieuw bouwproject met ruimte voor wonen en complementaire functies en het optimaliseren en uitbreiden van de parking ter hoogte van het buurthuis De Wieke zal ook onderzocht worden of de openbare wegenis en het kruispunt kan verbeterd worden. Er zal een nieuw ruimtelijk uitvoeringsplan opgemaakt worden om dit te kunnen realiseren.

Van 01/01/2020 tot 31/12/2025

| | 2020 | 2021 | 2022 | 2023 | 2024 | 2025 |
|---------------------|------|------|---------|--------|---------|------|
| Exploitatie | | | | | | |
| Uitgaven | 0 | 0 | 0 | 0 | 0 | 0 |
| Ontvangsten | 0 | 0 | 0 | 0 | 0 | 0 |
| Saldo | 0 | 0 | 0 | 0 | 0 | 0 |
| Investerings | | | | | | |
| Uitgaven | 0 | 0 | 40.375 | 1.609 | 17.528 | 0 |
| Ontvangsten | 0 | 0 | 0 | 0 | 0 | 0 |
| Saldo | 0 | 0 | -40.375 | -1.609 | -17.528 | 0 |
| Financiering | | | | | | |
| Uitgaven | 0 | 0 | 0 | 0 | 0 | 0 |
| Ontvangsten | 0 | 0 | 0 | 0 | 0 | 0 |
| Saldo | 0 | 0 | 0 | 0 | 0 | 0 |

| | 2026 | 2027 |
|---------------------|------|------|
| Exploitatie | | |
| Uitgaven | 0 | 0 |
| Ontvangsten | 0 | 0 |
| Saldo | 0 | 0 |
| Investerings | | |
| Uitgaven | 0 | 0 |
| Ontvangsten | 0 | 0 |
| Saldo | 0 | 0 |
| Financiering | | |
| Uitgaven | 0 | 0 |
| Ontvangsten | 0 | 0 |
| Saldo | 0 | 0 |

Actie: A-1.03.3: Verfraaien kern Sint-Lodewijk

Er zal een studiebureau aangesteld worden om een masterplan voor de herinrichting van de kern van Sint-Lodewijk op te maken. In dit proces worden belanghebbenden zoals de school, handelaars,... en omwonenden betrokken. Mogelijks zal er een ruimtelijk uitvoeringsplan moeten worden opgemaakt om de visie opgenomen in het masterplan te kunnen realiseren. Vanuit het goedgekeurd masterplan wordt dan verder gewerkt om tot de uiteindelijke uitvoering van de herinrichting te komen.

Van 01/01/2020 tot 31/12/2025

| | 2020 | 2021 | 2022 | 2023 | 2024 | 2025 |
|---------------------|------|---------|--------|------|----------|---------|
| Exploitatie | | | | | | |
| Uitgaven | 0 | 336 | 0 | 0 | 0 | 0 |
| Ontvangsten | 0 | 0 | 10.000 | 0 | 0 | 0 |
| Saldo | 0 | -336 | 10.000 | 0 | 0 | 0 |
| Investerings | | | | | | |
| Uitgaven | 0 | 17.500 | 7.500 | 0 | 275.000 | 80.000 |
| Ontvangsten | 0 | 0 | 0 | 0 | 0 | 0 |
| Saldo | 0 | -17.500 | -7.500 | 0 | -275.000 | -80.000 |
| Financiering | | | | | | |
| Uitgaven | 0 | 0 | 0 | 0 | 0 | 0 |
| Ontvangsten | 0 | 0 | 0 | 0 | 0 | 0 |
| Saldo | 0 | 0 | 0 | 0 | 0 | 0 |

| | 2026 | 2027 |
|---------------------|------|------|
| Exploitatie | | |
| Uitgaven | 0 | 0 |
| Ontvangsten | 0 | 0 |
| Saldo | 0 | 0 |
| Investerings | | |
| Uitgaven | 0 | 0 |
| Ontvangsten | 0 | 0 |
| Saldo | 0 | 0 |
| Financiering | | |
| Uitgaven | 0 | 0 |
| Ontvangsten | 0 | 0 |
| Saldo | 0 | 0 |

Actieplan: AP-1.04: Opfleuren van Deerlijk door meer en gevarieerd groen

Er wordt verder ingezet op het vergoeden van Deerlijk door verharde oppervlaktes om te vormen naar groene zones. Monotoon gazon wordt opgefleurd met bloembollen of omgevormd naar bloemrijk grasland wat straatbeeld ten goede komt en eveneens zorgt voor een hogere biodiversiteit. De mogelijkheden worden onderzocht om bijkomend natuurgebied of bos te realiseren.

Van 01/01/2020 tot 31/12/2025

| | 2020 | 2021 | 2022 | 2023 | 2024 | 2025 |
|---------------------|--------|---------|--------|------|----------|--------|
| Exploitatie | | | | | | |
| Uitgaven | 3.493 | 14.520 | 6.794 | 51 | 800 | 3.000 |
| Ontvangsten | 0 | 0 | 0 | 0 | 0 | 0 |
| Saldo | -3.493 | -14.520 | -6.794 | -51 | -800 | -3.000 |
| Investerings | | | | | | |
| Uitgaven | 9.450 | 0 | 0 | 0 | 304.300 | 0 |
| Ontvangsten | 0 | 0 | 0 | 0 | 0 | 0 |
| Saldo | -9.450 | 0 | 0 | 0 | -304.300 | 0 |
| Financiering | | | | | | |
| Uitgaven | 0 | 0 | 0 | 0 | 0 | 0 |
| Ontvangsten | 0 | 0 | 0 | 0 | 0 | 0 |
| Saldo | 0 | 0 | 0 | 0 | 0 | 0 |

| | 2026 | 2027 |
|---------------------|--------|--------|
| Exploitatie | | |
| Uitgaven | 3.000 | 3.000 |
| Ontvangsten | 0 | 0 |
| Saldo | -3.000 | -3.000 |
| Investerings | | |
| Uitgaven | 0 | 0 |
| Ontvangsten | 0 | 0 |
| Saldo | 0 | 0 |
| Financiering | | |
| Uitgaven | 0 | 0 |
| Ontvangsten | 0 | 0 |
| Saldo | 0 | 0 |

Actie: A-1.04.1: Verfraaien van invalswegen met bloembollen en vaste planten

Langs de gemeentelijke invalswegen zoals de Kortrijkse heerweg, Harelbekestraat,... zullen bestaande groenstroken opgefleurd worden met bloembollen en vaste planten.

Van 01/01/2020 tot 31/12/2025

| | 2020 | 2021 | 2022 | 2023 | 2024 | 2025 |
|---------------------|--------|------|------|------|---------|------|
| Exploitatie | | | | | | |
| Uitgaven | 0 | 0 | 0 | 0 | 0 | 0 |
| Ontvangsten | 0 | 0 | 0 | 0 | 0 | 0 |
| Saldo | 0 | 0 | 0 | 0 | 0 | 0 |
| Investerings | | | | | | |
| Uitgaven | 4.450 | 0 | 0 | 0 | 35.000 | 0 |
| Ontvangsten | 0 | 0 | 0 | 0 | 0 | 0 |
| Saldo | -4.450 | 0 | 0 | 0 | -35.000 | 0 |
| Financiering | | | | | | |
| Uitgaven | 0 | 0 | 0 | 0 | 0 | 0 |
| Ontvangsten | 0 | 0 | 0 | 0 | 0 | 0 |
| Saldo | 0 | 0 | 0 | 0 | 0 | 0 |

| | 2026 | 2027 |
|---------------------|------|------|
| Exploitatie | | |
| Uitgaven | 0 | 0 |
| Ontvangsten | 0 | 0 |
| Saldo | 0 | 0 |
| Investerings | | |
| Uitgaven | 0 | 0 |
| Ontvangsten | 0 | 0 |
| Saldo | 0 | 0 |
| Financiering | | |
| Uitgaven | 0 | 0 |
| Ontvangsten | 0 | 0 |
| Saldo | 0 | 0 |

Actie: A-1.04.2: Vergroenen van de paden op de begraafplaats Centrum

Momenteel zijn op de begraafplaats Centrum heel wat paden aangelegd in steenslag. Deze paden worden omgevormd waarbij de hoofdpaden voorzien worden in waterdoorlatend materiaal en tussen de graven groene grindgazonpaden voorzien worden zodat de begraafplaats groener en onderhoudsvriendelijker wordt.

Van 01/01/2020 tot 31/12/2025

| | 2020 | 2021 | 2022 | 2023 | 2024 | 2025 |
|---------------------|------|------|------|------|---------|------|
| Exploitatie | | | | | | |
| Uitgaven | 0 | 0 | 0 | 0 | 0 | 0 |
| Ontvangsten | 0 | 0 | 0 | 0 | 0 | 0 |
| Saldo | 0 | 0 | 0 | 0 | 0 | 0 |
| Investerings | | | | | | |
| Uitgaven | 0 | 0 | 0 | 0 | 69.300 | 0 |
| Ontvangsten | 0 | 0 | 0 | 0 | 0 | 0 |
| Saldo | 0 | 0 | 0 | 0 | -69.300 | 0 |
| Financiering | | | | | | |
| Uitgaven | 0 | 0 | 0 | 0 | 0 | 0 |
| Ontvangsten | 0 | 0 | 0 | 0 | 0 | 0 |
| Saldo | 0 | 0 | 0 | 0 | 0 | 0 |

| | 2026 | 2027 |
|---------------------|------|------|
| Exploitatie | | |
| Uitgaven | 0 | 0 |
| Ontvangsten | 0 | 0 |
| Saldo | 0 | 0 |
| Investerings | | |
| Uitgaven | 0 | 0 |
| Ontvangsten | 0 | 0 |
| Saldo | 0 | 0 |
| Financiering | | |
| Uitgaven | 0 | 0 |
| Ontvangsten | 0 | 0 |
| Saldo | 0 | 0 |

Actie: A-1.04.3: De mogelijkheid onderzoeken om een bos aan te leggen in Sint-Lodewijk

Er zal onderzocht worden of het mogelijk is om een bos te realiseren in Sint-Lodewijk. Hierbij zal de haalbaarheid voor verschillende zoekzones nagegaan worden. Er zullen partners gezocht worden om dit te realiseren en er zal ook bekeken worden of de integratie van een hondenweide wenselijk en haalbaar is.

Van 01/01/2020 tot 31/12/2025

| | 2020 | 2021 | 2022 | 2023 | 2024 | 2025 |
|---------------------|------|------|------|------|----------|------|
| Exploitatie | | | | | | |
| Uitgaven | 0 | 0 | 0 | 0 | 0 | 0 |
| Ontvangsten | 0 | 0 | 0 | 0 | 0 | 0 |
| Saldo | 0 | 0 | 0 | 0 | 0 | 0 |
| Investerings | | | | | | |
| Uitgaven | 0 | 0 | 0 | 0 | 200.000 | 0 |
| Ontvangsten | 0 | 0 | 0 | 0 | 0 | 0 |
| Saldo | 0 | 0 | 0 | 0 | -200.000 | 0 |
| Financiering | | | | | | |
| Uitgaven | 0 | 0 | 0 | 0 | 0 | 0 |
| Ontvangsten | 0 | 0 | 0 | 0 | 0 | 0 |
| Saldo | 0 | 0 | 0 | 0 | 0 | 0 |

| | 2026 | 2027 |
|---------------------|------|------|
| Exploitatie | | |
| Uitgaven | 0 | 0 |
| Ontvangsten | 0 | 0 |
| Saldo | 0 | 0 |
| Investerings | | |
| Uitgaven | 0 | 0 |
| Ontvangsten | 0 | 0 |
| Saldo | 0 | 0 |
| Financiering | | |
| Uitgaven | 0 | 0 |
| Ontvangsten | 0 | 0 |
| Saldo | 0 | 0 |

Actie: A-1.04.4: Omvormen van intensief gemaaid gazon in de verschillende wijken naar bloemenrijk grasland

Van 01/01/2020 tot 31/12/2025

| | 2020 | 2021 | 2022 | 2023 | 2024 | 2025 |
|---------------------|--------|---------|--------|------|------|--------|
| Exploitatie | | | | | | |
| Uitgaven | 3.493 | 14.520 | 6.794 | 51 | 800 | 3.000 |
| Ontvangsten | 0 | 0 | 0 | 0 | 0 | 0 |
| Saldo | -3.493 | -14.520 | -6.794 | -51 | -800 | -3.000 |
| Investerings | | | | | | |
| Uitgaven | 0 | 0 | 0 | 0 | 0 | 0 |
| Ontvangsten | 0 | 0 | 0 | 0 | 0 | 0 |
| Saldo | 0 | 0 | 0 | 0 | 0 | 0 |
| Financiering | | | | | | |
| Uitgaven | 0 | 0 | 0 | 0 | 0 | 0 |
| Ontvangsten | 0 | 0 | 0 | 0 | 0 | 0 |
| Saldo | 0 | 0 | 0 | 0 | 0 | 0 |

| | 2026 | 2027 |
|---------------------|--------|--------|
| Exploitatie | | |
| Uitgaven | 3.000 | 3.000 |
| Ontvangsten | 0 | 0 |
| Saldo | -3.000 | -3.000 |
| Investerings | | |
| Uitgaven | 0 | 0 |
| Ontvangsten | 0 | 0 |
| Saldo | 0 | 0 |
| Financiering | | |
| Uitgaven | 0 | 0 |
| Ontvangsten | 0 | 0 |
| Saldo | 0 | 0 |

Actie: A-1.04.5: Uitbreiding natuurgebied Bonte Os ondersteunen door cofinanciering

Natuurpunt is eigenaar en beheerder van het natuurgebied Bonte Os. Zij willen dit natuurgebied nog uitbreiden door aankoop van bijkomende grond. De gemeente wil de uitbreiding van dit natuurgebied ondersteunen door hiervoor een financiële ondersteuning te voorzien aan Natuurpunt.

Van 01/01/2020 tot 31/12/2021

| | 2020 | 2021 | 2022 | 2023 | 2024 | 2025 |
|---------------------|--------|------|------|------|------|------|
| Exploitatie | | | | | | |
| Uitgaven | 0 | 0 | 0 | 0 | 0 | 0 |
| Ontvangsten | 0 | 0 | 0 | 0 | 0 | 0 |
| Saldo | 0 | 0 | 0 | 0 | 0 | 0 |
| Investerings | | | | | | |
| Uitgaven | 5.000 | 0 | 0 | 0 | 0 | 0 |
| Ontvangsten | 0 | 0 | 0 | 0 | 0 | 0 |
| Saldo | -5.000 | 0 | 0 | 0 | 0 | 0 |
| Financiering | | | | | | |
| Uitgaven | 0 | 0 | 0 | 0 | 0 | 0 |
| Ontvangsten | 0 | 0 | 0 | 0 | 0 | 0 |
| Saldo | 0 | 0 | 0 | 0 | 0 | 0 |

| | 2026 | 2027 |
|---------------------|------|------|
| Exploitatie | | |
| Uitgaven | 0 | 0 |
| Ontvangsten | 0 | 0 |
| Saldo | 0 | 0 |
| Investerings | | |
| Uitgaven | 0 | 0 |
| Ontvangsten | 0 | 0 |
| Saldo | 0 | 0 |
| Financiering | | |
| Uitgaven | 0 | 0 |
| Ontvangsten | 0 | 0 |
| Saldo | 0 | 0 |

Actieplan: AP-1.05: Herinrichten van de oude brandweersite tot een groen park met ruimte voor ontmoeting en beleving

Van 01/01/2020 tot 31/12/2025

| | 2020 | 2021 | 2022 | 2023 | 2024 | 2025 |
|---------------------|--------|---------|---------|---------|------------|----------|
| Exploitatie | | | | | | |
| Uitgaven | 0 | 0 | 110 | 0 | 0 | 0 |
| Ontvangsten | 0 | 0 | 0 | 39.928 | 0 | 0 |
| Saldo | 0 | 0 | -110 | 39.928 | 0 | 0 |
| Investerings | | | | | | |
| Uitgaven | 9.424 | 31.290 | 42.688 | 23.291 | 1.130.607 | 300.000 |
| Ontvangsten | 0 | 0 | 0 | 0 | 0 | 0 |
| Saldo | -9.424 | -31.290 | -42.688 | -23.291 | -1.130.607 | -300.000 |
| Financiering | | | | | | |
| Uitgaven | 0 | 0 | 0 | 0 | 0 | 0 |
| Ontvangsten | 0 | 0 | 0 | 0 | 0 | 0 |
| Saldo | 0 | 0 | 0 | 0 | 0 | 0 |

| | 2026 | 2027 |
|---------------------|------|------|
| Exploitatie | | |
| Uitgaven | 0 | 0 |
| Ontvangsten | 0 | 0 |
| Saldo | 0 | 0 |
| Investerings | | |
| Uitgaven | 0 | 0 |
| Ontvangsten | 0 | 0 |
| Saldo | 0 | 0 |
| Financiering | | |
| Uitgaven | 0 | 0 |
| Ontvangsten | 0 | 0 |
| Saldo | 0 | 0 |

Actie: A-1.05.1: Herinrichten oude brandweersite tot groen park met ruimte voor ontmoeting en beleving - centrumpark

Het masterplan dat vorige legislatuur werd opgemaakt voor de herinrichting van de oude brandweersite vormt de basis om verder te werken om tot de uiteindelijke herinrichting te komen. Samen met Leiedal gaat de gemeente op zoek naar een geschikte ontwerper die het masterplan verder kan concretiseren en uitwerken tot een effectief uitvoeringsdossier. Na het verkrijgen van een omgevingsvergunning kan de uitvoering van de herinrichtingswerken opgestart worden.

Van 01/01/2020 tot 31/12/2025

| | 2020 | 2021 | 2022 | 2023 | 2024 | 2025 |
|---------------------|--------|---------|---------|---------|------------|----------|
| Exploitatie | | | | | | |
| Uitgaven | 0 | 0 | 110 | 0 | 0 | 0 |
| Ontvangsten | 0 | 0 | 0 | 39.928 | 0 | 0 |
| Saldo | 0 | 0 | -110 | 39.928 | 0 | 0 |
| Investerings | | | | | | |
| Uitgaven | 9.424 | 31.290 | 42.688 | 23.291 | 1.130.607 | 300.000 |
| Ontvangsten | 0 | 0 | 0 | 0 | 0 | 0 |
| Saldo | -9.424 | -31.290 | -42.688 | -23.291 | -1.130.607 | -300.000 |
| Financiering | | | | | | |
| Uitgaven | 0 | 0 | 0 | 0 | 0 | 0 |
| Ontvangsten | 0 | 0 | 0 | 0 | 0 | 0 |
| Saldo | 0 | 0 | 0 | 0 | 0 | 0 |

| | 2026 | 2027 |
|---------------------|------|------|
| Exploitatie | | |
| Uitgaven | 0 | 0 |
| Ontvangsten | 0 | 0 |
| Saldo | 0 | 0 |
| Investerings | | |
| Uitgaven | 0 | 0 |
| Ontvangsten | 0 | 0 |
| Saldo | 0 | 0 |
| Financiering | | |
| Uitgaven | 0 | 0 |
| Ontvangsten | 0 | 0 |
| Saldo | 0 | 0 |

Actieplan: AP-1.06: Vrijwaren van open ruimte

Door het nemen van planningsinitiatieven wil het bestuur inzetten op het behoud en/of creëren van open ruimte. Bij deze planningsinitiatieven wordt onderzocht welke harde bestemmingen in het buitengebied kunnen herbestemd worden naar open ruimte.

Van 01/01/2020 tot 31/12/2025

| | 2020 | 2021 | 2022 | 2023 | 2024 | 2025 |
|---------------------|------|------|------|------|------|------|
| Exploitatie | | | | | | |
| Uitgaven | 0 | 0 | 0 | 0 | 0 | 0 |
| Ontvangsten | 0 | 0 | 0 | 0 | 0 | 0 |
| Saldo | 0 | 0 | 0 | 0 | 0 | 0 |
| Investerings | | | | | | |
| Uitgaven | 0 | 0 | 0 | 0 | 0 | 0 |
| Ontvangsten | 0 | 0 | 0 | 0 | 0 | 0 |
| Saldo | 0 | 0 | 0 | 0 | 0 | 0 |
| Financiering | | | | | | |
| Uitgaven | 0 | 0 | 0 | 0 | 0 | 0 |
| Ontvangsten | 0 | 0 | 0 | 0 | 0 | 0 |
| Saldo | 0 | 0 | 0 | 0 | 0 | 0 |

| | 2026 | 2027 |
|---------------------|------|------|
| Exploitatie | | |
| Uitgaven | 0 | 0 |
| Ontvangsten | 0 | 0 |
| Saldo | 0 | 0 |
| Investerings | | |
| Uitgaven | 0 | 0 |
| Ontvangsten | 0 | 0 |
| Saldo | 0 | 0 |
| Financiering | | |
| Uitgaven | 0 | 0 |
| Ontvangsten | 0 | 0 |
| Saldo | 0 | 0 |

Actie: A-1.06.1: Herbestemming woonuitbreidingsgebied tot open ruimte

In samenwerking met Leiedal zal er een ruimtelijk uitvoeringsplan opgemaakt worden voor de herbestemming van de delen van de woonuitbreidingsgebieden die nog niet werden aangesneden.

Van 01/01/2020 tot 31/12/2025

| | 2020 | 2021 | 2022 | 2023 | 2024 | 2025 |
|---------------------|------|------|------|------|------|------|
| Exploitatie | | | | | | |
| Uitgaven | 0 | 0 | 0 | 0 | 0 | 0 |
| Ontvangsten | 0 | 0 | 0 | 0 | 0 | 0 |
| Saldo | 0 | 0 | 0 | 0 | 0 | 0 |
| Investerings | | | | | | |
| Uitgaven | 0 | 0 | 0 | 0 | 0 | 0 |
| Ontvangsten | 0 | 0 | 0 | 0 | 0 | 0 |
| Saldo | 0 | 0 | 0 | 0 | 0 | 0 |
| Financiering | | | | | | |
| Uitgaven | 0 | 0 | 0 | 0 | 0 | 0 |
| Ontvangsten | 0 | 0 | 0 | 0 | 0 | 0 |
| Saldo | 0 | 0 | 0 | 0 | 0 | 0 |

| | 2026 | 2027 |
|---------------------|------|------|
| Exploitatie | | |
| Uitgaven | 0 | 0 |
| Ontvangsten | 0 | 0 |
| Saldo | 0 | 0 |
| Investerings | | |
| Uitgaven | 0 | 0 |
| Ontvangsten | 0 | 0 |
| Saldo | 0 | 0 |
| Financiering | | |
| Uitgaven | 0 | 0 |
| Ontvangsten | 0 | 0 |
| Saldo | 0 | 0 |

Actie: A-1.06.2: Onderzoek naar mogelijkheden ontwikkeling landbouwpark

Van 01/01/2021 tot 31/12/2025

Actieplan: AP-1.07: Weren van doorgaand zwaar verkeer in de kernen

De ingevoerde tonnagezones worden te weinig gerespecteerd waardoor er nog teveel doorgaand zwaar verkeer is in de kernen. Deerlijk zal in het kader van het mobiliteitsplan nadenken over maatregelen om het doorgaand zwaar verkeer te weren of te ontmoedigen op plaatsen waar zwaar verkeer niet gewenst is.

Van 01/01/2020 tot 31/12/2025

| | 2020 | 2021 | 2022 | 2023 | 2024 | 2025 |
|---------------------|------|------|------|------|---------|---------|
| Exploitatie | | | | | | |
| Uitgaven | 0 | 0 | 0 | 0 | 0 | 19.000 |
| Ontvangsten | 0 | 0 | 0 | 0 | 0 | 0 |
| Saldo | 0 | 0 | 0 | 0 | 0 | -19.000 |
| Investerings | | | | | | |
| Uitgaven | 0 | 0 | 0 | 0 | 72.000 | 0 |
| Ontvangsten | 0 | 0 | 0 | 0 | 0 | 0 |
| Saldo | 0 | 0 | 0 | 0 | -72.000 | 0 |
| Financiering | | | | | | |
| Uitgaven | 0 | 0 | 0 | 0 | 0 | 0 |
| Ontvangsten | 0 | 0 | 0 | 0 | 0 | 0 |
| Saldo | 0 | 0 | 0 | 0 | 0 | 0 |

| | 2026 | 2027 |
|---------------------|---------|---------|
| Exploitatie | | |
| Uitgaven | 19.000 | 19.000 |
| Ontvangsten | 0 | 0 |
| Saldo | -19.000 | -19.000 |
| Investerings | | |
| Uitgaven | 0 | 0 |
| Ontvangsten | 0 | 0 |
| Saldo | 0 | 0 |
| Financiering | | |
| Uitgaven | 0 | 0 |
| Ontvangsten | 0 | 0 |
| Saldo | 0 | 0 |

Actie: A-1.07.1: De mogelijkheid onderzoeken om controles op doorgaand zwaar verkeer in Sint-Lodewijk uit te voeren

Deerlijk zal samen met de politie de mogelijkheid onderzoeken om ANPR-camera's aan te kopen voor controle op het doorgaand zwaar verkeer in Sint-Lodewijk.

Van 01/01/2020 tot 31/12/2025

| | 2020 | 2021 | 2022 | 2023 | 2024 | 2025 |
|---------------------|------|------|------|------|---------|---------|
| Exploitatie | | | | | | |
| Uitgaven | 0 | 0 | 0 | 0 | 0 | 19.000 |
| Ontvangsten | 0 | 0 | 0 | 0 | 0 | 0 |
| Saldo | 0 | 0 | 0 | 0 | 0 | -19.000 |
| Investerings | | | | | | |
| Uitgaven | 0 | 0 | 0 | 0 | 72.000 | 0 |
| Ontvangsten | 0 | 0 | 0 | 0 | 0 | 0 |
| Saldo | 0 | 0 | 0 | 0 | -72.000 | 0 |
| Financiering | | | | | | |
| Uitgaven | 0 | 0 | 0 | 0 | 0 | 0 |
| Ontvangsten | 0 | 0 | 0 | 0 | 0 | 0 |
| Saldo | 0 | 0 | 0 | 0 | 0 | 0 |

| | 2026 | 2027 |
|---------------------|---------|---------|
| Exploitatie | | |
| Uitgaven | 19.000 | 19.000 |
| Ontvangsten | 0 | 0 |
| Saldo | -19.000 | -19.000 |
| Investerings | | |
| Uitgaven | 0 | 0 |
| Ontvangsten | 0 | 0 |
| Saldo | 0 | 0 |
| Financiering | | |
| Uitgaven | 0 | 0 |
| Ontvangsten | 0 | 0 |
| Saldo | 0 | 0 |

Actieplan: AP-1.08: Deerlijk zet in op de verbetering van de kwaliteit van de bebouwde ruimte

Door het uitwerken en hanteren van verschillende instrumenten wil Deerlijk de kwaliteit van nieuwe bouwprojecten maar evengoed van de bestaande bebouwde ruimte verhogen. Dit kan gaan over de verbetering van de beeldkwaliteit bij nieuwe projecten, een kwaliteitsvolle inrichting van de openbare ruimte in verkavelingen alsook het tegengaan van leegstand in de kernen.

Van 01/01/2020 tot 31/12/2025

| | 2020 | 2021 | 2022 | 2023 | 2024 | 2025 |
|---------------------|------|------|---------|--------|------|---------|
| Exploitatie | | | | | | |
| Uitgaven | 0 | 0 | 0 | 0 | 0 | 0 |
| Ontvangsten | 0 | 0 | 0 | 12.513 | 0 | 0 |
| Saldo | 0 | 0 | 0 | 12.513 | 0 | 0 |
| Investerings | | | | | | |
| Uitgaven | 0 | 0 | 12.513 | 0 | 0 | 20.000 |
| Ontvangsten | 0 | 0 | 0 | 0 | 0 | 0 |
| Saldo | 0 | 0 | -12.513 | 0 | 0 | -20.000 |
| Financiering | | | | | | |
| Uitgaven | 0 | 0 | 0 | 0 | 0 | 0 |
| Ontvangsten | 0 | 0 | 0 | 0 | 0 | 0 |
| Saldo | 0 | 0 | 0 | 0 | 0 | 0 |

| | 2026 | 2027 |
|---------------------|------|------|
| Exploitatie | | |
| Uitgaven | 0 | 0 |
| Ontvangsten | 0 | 0 |
| Saldo | 0 | 0 |
| Investerings | | |
| Uitgaven | 0 | 0 |
| Ontvangsten | 0 | 0 |
| Saldo | 0 | 0 |
| Financiering | | |
| Uitgaven | 0 | 0 |
| Ontvangsten | 0 | 0 |
| Saldo | 0 | 0 |

Actie: A-1.08.1: Instrument(en) uitwerken voor kwaliteitsverbetering van nieuwe projecten

Deerlijk wil instrumenten zoals de woning-type-toets en de beeldkwaliteitstoets implementeren om er toe te komen dat nieuwe projecten zich beter inpassen in het straatbeeld. Vooraleer deze instrumenten te kunnen inzetten moeten deze aangepast en afgestemd worden op niveau van Deerlijk.

Van 01/01/2020 tot 31/12/2025

| | 2020 | 2021 | 2022 | 2023 | 2024 | 2025 |
|---------------------|------|------|---------|--------|------|---------|
| Exploitatie | | | | | | |
| Uitgaven | 0 | 0 | 0 | 0 | 0 | 0 |
| Ontvangsten | 0 | 0 | 0 | 12.513 | 0 | 0 |
| Saldo | 0 | 0 | 0 | 12.513 | 0 | 0 |
| Investerings | | | | | | |
| Uitgaven | 0 | 0 | 12.513 | 0 | 0 | 20.000 |
| Ontvangsten | 0 | 0 | 0 | 0 | 0 | 0 |
| Saldo | 0 | 0 | -12.513 | 0 | 0 | -20.000 |
| Financiering | | | | | | |
| Uitgaven | 0 | 0 | 0 | 0 | 0 | 0 |
| Ontvangsten | 0 | 0 | 0 | 0 | 0 | 0 |
| Saldo | 0 | 0 | 0 | 0 | 0 | 0 |

| | 2026 | 2027 |
|---------------------|------|------|
| Exploitatie | | |
| Uitgaven | 0 | 0 |
| Ontvangsten | 0 | 0 |
| Saldo | 0 | 0 |
| Investerings | | |
| Uitgaven | 0 | 0 |
| Ontvangsten | 0 | 0 |
| Saldo | 0 | 0 |
| Financiering | | |
| Uitgaven | 0 | 0 |
| Ontvangsten | 0 | 0 |
| Saldo | 0 | 0 |

Actie: A-1.08.2: Realiseren van kwaliteitsvol groen in verkavelingen en bij grote woningbouwprojecten

Deerlijk zet in op meer en kwaliteitsvoller groen in verkavelingen en bij grote woningbouwprojecten door het uitwerken van een stedenbouwkundige verordening.

Van 01/01/2020 tot 31/12/2025

| | 2020 | 2021 | 2022 | 2023 | 2024 | 2025 |
|---------------------|------|------|------|------|------|------|
| Exploitatie | | | | | | |
| Uitgaven | 0 | 0 | 0 | 0 | 0 | 0 |
| Ontvangsten | 0 | 0 | 0 | 0 | 0 | 0 |
| Saldo | 0 | 0 | 0 | 0 | 0 | 0 |
| Investerings | | | | | | |
| Uitgaven | 0 | 0 | 0 | 0 | 0 | 0 |
| Ontvangsten | 0 | 0 | 0 | 0 | 0 | 0 |
| Saldo | 0 | 0 | 0 | 0 | 0 | 0 |
| Financiering | | | | | | |
| Uitgaven | 0 | 0 | 0 | 0 | 0 | 0 |
| Ontvangsten | 0 | 0 | 0 | 0 | 0 | 0 |
| Saldo | 0 | 0 | 0 | 0 | 0 | 0 |

| | 2026 | 2027 |
|---------------------|------|------|
| Exploitatie | | |
| Uitgaven | 0 | 0 |
| Ontvangsten | 0 | 0 |
| Saldo | 0 | 0 |
| Investerings | | |
| Uitgaven | 0 | 0 |
| Ontvangsten | 0 | 0 |
| Saldo | 0 | 0 |
| Financiering | | |
| Uitgaven | 0 | 0 |
| Ontvangsten | 0 | 0 |
| Saldo | 0 | 0 |

Actie: A-1.08.3: Realiseren van een fonds met het oog op het centraliseren van functies

Bij nieuwe ontwikkeling (verkavelingen) worden nu verschillende zaken opgelegd zoals voorzien van een speelpleintje, groenzone,... Dit zorgt enerzijds voor een versnippering (bv. kleine speelpleintjes in elke verkaveling) en anderzijds voor een lagere kwaliteit. Deerlijk wil de mogelijkheid onderzoek om ontwikkelaars te laten bijdragen in een fonds dat kan aangewend worden om functies te centraliseren en kwalitatiever uit te bouwen.

Van 01/01/2020 tot 31/12/2025

| | 2020 | 2021 | 2022 | 2023 | 2024 | 2025 |
|---------------------|------|------|------|------|------|------|
| Exploitatie | | | | | | |
| Uitgaven | 0 | 0 | 0 | 0 | 0 | 0 |
| Ontvangsten | 0 | 0 | 0 | 0 | 0 | 0 |
| Saldo | 0 | 0 | 0 | 0 | 0 | 0 |
| Investerings | | | | | | |
| Uitgaven | 0 | 0 | 0 | 0 | 0 | 0 |
| Ontvangsten | 0 | 0 | 0 | 0 | 0 | 0 |
| Saldo | 0 | 0 | 0 | 0 | 0 | 0 |
| Financiering | | | | | | |
| Uitgaven | 0 | 0 | 0 | 0 | 0 | 0 |
| Ontvangsten | 0 | 0 | 0 | 0 | 0 | 0 |
| Saldo | 0 | 0 | 0 | 0 | 0 | 0 |

| | 2026 | 2027 |
|---------------------|------|------|
| Exploitatie | | |
| Uitgaven | 0 | 0 |
| Ontvangsten | 0 | 0 |
| Saldo | 0 | 0 |
| Investerings | | |
| Uitgaven | 0 | 0 |
| Ontvangsten | 0 | 0 |
| Saldo | 0 | 0 |
| Financiering | | |
| Uitgaven | 0 | 0 |
| Ontvangsten | 0 | 0 |
| Saldo | 0 | 0 |

Actie: A-1.08.4: Invulling leegstaande panden stimuleren

Deerlijk wil de invulling van leegstaande panden stimuleren door leegstaande panden te inventariseren en kenbaar te maken bij mogelijk geïnteresseerden, ruimte te bieden voor Pop-up invullingen,...

Van 01/01/2020 tot 31/12/2025

Actieplan: AP-1.09: Opwaardering Gaverdomein

Deerlijk maakt werk van de opwaardering van het Gaverdomein. Het Gaverdomein wordt grondig heringericht om de recreatieve groenzone aantrekkelijker te maken zowel voor de verenigingen (jeugd, sport) als particulieren.

Van 01/01/2020 tot 31/12/2025

| | 2020 | 2021 | 2022 | 2023 | 2024 | 2025 |
|---------------------|------|------|---------|---------|----------|----------|
| Exploitatie | | | | | | |
| Uitgaven | 0 | 0 | 0 | 0 | 0 | 0 |
| Ontvangsten | 0 | 0 | 0 | 0 | 0 | 0 |
| Saldo | 0 | 0 | 0 | 0 | 0 | 0 |
| Investerings | | | | | | |
| Uitgaven | 0 | 0 | 28.396 | 57.277 | 116.820 | 200.000 |
| Ontvangsten | 0 | 0 | 0 | 0 | 0 | 0 |
| Saldo | 0 | 0 | -28.396 | -57.277 | -116.820 | -200.000 |
| Financiering | | | | | | |
| Uitgaven | 0 | 0 | 0 | 0 | 0 | 0 |
| Ontvangsten | 0 | 0 | 0 | 0 | 0 | 0 |
| Saldo | 0 | 0 | 0 | 0 | 0 | 0 |

| | 2026 | 2027 |
|---------------------|------|------|
| Exploitatie | | |
| Uitgaven | 0 | 0 |
| Ontvangsten | 0 | 0 |
| Saldo | 0 | 0 |
| Investerings | | |
| Uitgaven | 0 | 0 |
| Ontvangsten | 0 | 0 |
| Saldo | 0 | 0 |
| Financiering | | |
| Uitgaven | 0 | 0 |
| Ontvangsten | 0 | 0 |
| Saldo | 0 | 0 |

Actie: A-1.09.1: Opwaardering Gaverdomein

Er wordt een masterplan opgemaakt waarin ondermeer volgende aandachtspunten meegenomen worden: het opfrissen van het speelplein, voldoende ruimte om vrij te kunnen spelen en ravotten tussen het groen, opwaardering van de 'wal' tot een mooie en propere vijver,... De verschillende gebruikers van het domein worden hierin ook betrokken.

Het masterplan vormt de basis om verder te werken om tot de uiteindelijke uitvoering van de herinrichting te komen.

Van 01/01/2020 tot 31/12/2025

| | 2020 | 2021 | 2022 | 2023 | 2024 | 2025 |
|---------------------|------|------|---------|---------|----------|----------|
| Exploitatie | | | | | | |
| Uitgaven | 0 | 0 | 0 | 0 | 0 | 0 |
| Ontvangsten | 0 | 0 | 0 | 0 | 0 | 0 |
| Saldo | 0 | 0 | 0 | 0 | 0 | 0 |
| Investerings | | | | | | |
| Uitgaven | 0 | 0 | 28.396 | 57.277 | 116.820 | 200.000 |
| Ontvangsten | 0 | 0 | 0 | 0 | 0 | 0 |
| Saldo | 0 | 0 | -28.396 | -57.277 | -116.820 | -200.000 |
| Financiering | | | | | | |
| Uitgaven | 0 | 0 | 0 | 0 | 0 | 0 |
| Ontvangsten | 0 | 0 | 0 | 0 | 0 | 0 |
| Saldo | 0 | 0 | 0 | 0 | 0 | 0 |

| | 2026 | 2027 |
|---------------------|------|------|
| Exploitatie | | |
| Uitgaven | 0 | 0 |
| Ontvangsten | 0 | 0 |
| Saldo | 0 | 0 |
| Investerings | | |
| Uitgaven | 0 | 0 |
| Ontvangsten | 0 | 0 |
| Saldo | 0 | 0 |
| Financiering | | |
| Uitgaven | 0 | 0 |
| Ontvangsten | 0 | 0 |
| Saldo | 0 | 0 |

Actieplan: AP-1.10: Opmaken van een beleidsplan Ruimte

Het gemeentelijke beleidsplan ruimte (GBR) is een nieuw instrument om het beleid inzake ruimtelijke ordening uit te stippelen en vervangt het Gemeentelijk ruimtelijk structuurplan. Het GBR is flexibeler en laat toe om aan de hand van specifieke, zelfgekozen beleidskaders het beleid in kaart te brengen, kaderend in een strategische visie.

Deerlijk wil aan de hand van workshops met politieke partners, externe partners, GECORO,... een kwalitatief en toekomstgericht ruimtelijk beleid uitwerken.

Van 01/01/2020 tot 31/12/2025

| | 2020 | 2021 | 2022 | 2023 | 2024 | 2025 |
|---------------------|--------|---------|--------|------|----------|------|
| Exploitatie | | | | | | |
| Uitgaven | 0 | 0 | 0 | 0 | 0 | 0 |
| Ontvangsten | 0 | 0 | 0 | 0 | 0 | 0 |
| Saldo | 0 | 0 | 0 | 0 | 0 | 0 |
| Investerings | | | | | | |
| Uitgaven | 9.892 | 18.461 | 2.392 | 0 | 185.300 | 0 |
| Ontvangsten | 0 | 0 | 0 | 0 | 0 | 0 |
| Saldo | -9.892 | -18.461 | -2.392 | 0 | -185.300 | 0 |
| Financiering | | | | | | |
| Uitgaven | 0 | 0 | 0 | 0 | 0 | 0 |
| Ontvangsten | 0 | 0 | 0 | 0 | 0 | 0 |
| Saldo | 0 | 0 | 0 | 0 | 0 | 0 |

| | 2026 | 2027 |
|---------------------|------|------|
| Exploitatie | | |
| Uitgaven | 0 | 0 |
| Ontvangsten | 0 | 0 |
| Saldo | 0 | 0 |
| Investerings | | |
| Uitgaven | 0 | 0 |
| Ontvangsten | 0 | 0 |
| Saldo | 0 | 0 |
| Financiering | | |
| Uitgaven | 0 | 0 |
| Ontvangsten | 0 | 0 |
| Saldo | 0 | 0 |

Actie: A-1.10.1: Implementeren ruimtelijke strategische visie door opmaak opkuisRUP en ondersteunend instrumentarium

Het opmaken van een ruimtelijke strategische visie is de eerste stap in de uitwerking van een gemeentelijke beleidsplan Ruimte. Hieruit zal ondermeer naar voor komen welke beleidskaders verder prioritair moeten worden uitgewerkt.

Van 01/01/2020 tot 31/12/2025

| | 2020 | 2021 | 2022 | 2023 | 2024 | 2025 |
|---------------------|--------|---------|--------|------|----------|------|
| Exploitatie | | | | | | |
| Uitgaven | 0 | 0 | 0 | 0 | 0 | 0 |
| Ontvangsten | 0 | 0 | 0 | 0 | 0 | 0 |
| Saldo | 0 | 0 | 0 | 0 | 0 | 0 |
| Investerings | | | | | | |
| Uitgaven | 9.892 | 18.461 | 2.392 | 0 | 185.300 | 0 |
| Ontvangsten | 0 | 0 | 0 | 0 | 0 | 0 |
| Saldo | -9.892 | -18.461 | -2.392 | 0 | -185.300 | 0 |
| Financiering | | | | | | |
| Uitgaven | 0 | 0 | 0 | 0 | 0 | 0 |
| Ontvangsten | 0 | 0 | 0 | 0 | 0 | 0 |
| Saldo | 0 | 0 | 0 | 0 | 0 | 0 |

| | 2026 | 2027 |
|---------------------|------|------|
| Exploitatie | | |
| Uitgaven | 0 | 0 |
| Ontvangsten | 0 | 0 |
| Saldo | 0 | 0 |
| Investerings | | |
| Uitgaven | 0 | 0 |
| Ontvangsten | 0 | 0 |
| Saldo | 0 | 0 |
| Financiering | | |
| Uitgaven | 0 | 0 |
| Ontvangsten | 0 | 0 |
| Saldo | 0 | 0 |

Actie: A-1.10.2: Uitwerken beleidskader ruimtelijk rendement (verdichting)

Verdichting is een belangrijk strategie om slim om te gaan met onze beperkte ruimte. Het is belangrijk dat dit op een ruimtelijk kwalitatieve manier gebeurt. Door het uitwerken van een beleidskader ruimtelijk rendement (verdichting) wil Deerlijk een duidelijk kader bieden dat de gewenste principes van verdichting weergeeft.

Van 01/01/2020 tot 31/12/2025

Actie: A-1.10.3: Uitwerken beleidskader open ruimte

Voor de leefbaarheid van Deerlijk is het belangrijk om een goed evenwicht te hebben tussen bebouwde ruimte en open ruimte. Door het uitwerken van een beleidskader open ruimte wil Deerlijk garanties bieden dat er voldoende open ruimte blijft.

Van 01/01/2020 tot 31/12/2025

Actieplan: AP-1.12: Deelmobiliteit

Van 01/01/2022 tot 31/12/2025

| | 2020 | 2021 | 2022 | 2023 | 2024 | 2025 |
|---------------------|------|------|------|--------|--------|---------|
| Exploitatie | | | | | | |
| Uitgaven | 0 | 0 | 0 | 4.880 | 8.500 | 10.000 |
| Ontvangsten | 0 | 0 | 0 | 0 | 0 | 0 |
| Saldo | 0 | 0 | 0 | -4.880 | -8.500 | -10.000 |
| Investerings | | | | | | |
| Uitgaven | 0 | 0 | 0 | 0 | 0 | 0 |
| Ontvangsten | 0 | 0 | 0 | 0 | 0 | 0 |
| Saldo | 0 | 0 | 0 | 0 | 0 | 0 |
| Financiering | | | | | | |
| Uitgaven | 0 | 0 | 0 | 0 | 0 | 0 |
| Ontvangsten | 0 | 0 | 0 | 0 | 0 | 0 |
| Saldo | 0 | 0 | 0 | 0 | 0 | 0 |

| | 2026 | 2027 |
|---------------------|------|------|
| Exploitatie | | |
| Uitgaven | 0 | 0 |
| Ontvangsten | 0 | 0 |
| Saldo | 0 | 0 |
| Investerings | | |
| Uitgaven | 0 | 0 |
| Ontvangsten | 0 | 0 |
| Saldo | 0 | 0 |
| Financiering | | |
| Uitgaven | 0 | 0 |
| Ontvangsten | 0 | 0 |
| Saldo | 0 | 0 |

Actie: A-1.12.1: Deerlijk neemt voorbeeldrol mbt deelmobiliteit op

In het kader van de ambities van een modal split van minstens 45 % duurzame verplaatsingen werd vanuit Leiedal een regionale actie uitgerold met betrekking tot deelmobiliteit (deelfietsen en deelwagens).

Van 01/01/2022 tot 31/12/2025

| | 2020 | 2021 | 2022 | 2023 | 2024 | 2025 |
|---------------------|------|------|------|--------|--------|---------|
| Exploitatie | | | | | | |
| Uitgaven | 0 | 0 | 0 | 4.880 | 8.500 | 10.000 |
| Ontvangsten | 0 | 0 | 0 | 0 | 0 | 0 |
| Saldo | 0 | 0 | 0 | -4.880 | -8.500 | -10.000 |
| Investerings | | | | | | |
| Uitgaven | 0 | 0 | 0 | 0 | 0 | 0 |
| Ontvangsten | 0 | 0 | 0 | 0 | 0 | 0 |
| Saldo | 0 | 0 | 0 | 0 | 0 | 0 |
| Financiering | | | | | | |
| Uitgaven | 0 | 0 | 0 | 0 | 0 | 0 |
| Ontvangsten | 0 | 0 | 0 | 0 | 0 | 0 |
| Saldo | 0 | 0 | 0 | 0 | 0 | 0 |

| | 2026 | 2027 |
|---------------------|------|------|
| Exploitatie | | |
| Uitgaven | 0 | 0 |
| Ontvangsten | 0 | 0 |
| Saldo | 0 | 0 |
| Investerings | | |
| Uitgaven | 0 | 0 |
| Ontvangsten | 0 | 0 |
| Saldo | 0 | 0 |
| Financiering | | |
| Uitgaven | 0 | 0 |
| Ontvangsten | 0 | 0 |
| Saldo | 0 | 0 |

Beleidsdoelstelling: BD-2: We ontwikkelen verder naar een dynamisch en flexibel lokaal bestuur.

Van 01/01/2020 tot 31/12/2025

| | 2020 | 2021 | 2022 | 2023 | 2024 | 2025 |
|---------------------|------------|----------|----------|----------|----------|----------|
| Exploitatie | | | | | | |
| Uitgaven | 35.621 | 7.753 | 21.075 | 143.471 | 57.070 | 116.500 |
| Ontvangsten | 0 | 0 | 300.000 | 24.610 | 0 | 0 |
| Saldo | -35.621 | -7.753 | 278.924 | -118.861 | -57.070 | -116.500 |
| Investerings | | | | | | |
| Uitgaven | 2.317.286 | 667.681 | 898.259 | 405.147 | 368.500 | 627.500 |
| Ontvangsten | 0 | 0 | 0 | 0 | 0 | 800.000 |
| Saldo | -2.317.286 | -667.681 | -898.259 | -405.147 | -368.500 | 172.500 |
| Financiering | | | | | | |
| Uitgaven | 0 | 0 | 0 | 0 | 0 | 0 |
| Ontvangsten | 0 | 0 | 0 | 0 | 0 | 0 |
| Saldo | 0 | 0 | 0 | 0 | 0 | 0 |

| | 2026 | 2027 |
|---------------------|---------|---------|
| Exploitatie | | |
| Uitgaven | 22.500 | 22.500 |
| Ontvangsten | 0 | 0 |
| Saldo | -22.500 | -22.500 |
| Investerings | | |
| Uitgaven | 6.000 | 6.000 |
| Ontvangsten | 0 | 0 |
| Saldo | -6.000 | -6.000 |
| Financiering | | |
| Uitgaven | 0 | 0 |
| Ontvangsten | 0 | 0 |
| Saldo | 0 | 0 |

Actieplan: AP-2.1: Efficiënte organisatie

Van 01/01/2020 tot 31/12/2025

| | 2020 | 2021 | 2022 | 2023 | 2024 | 2025 |
|---------------------|------------|----------|----------|----------|----------|----------|
| Exploitatie | | | | | | |
| Uitgaven | 5.099 | 0 | 11.038 | 130.115 | 22.770 | 100.000 |
| Ontvangsten | 0 | 0 | 300.000 | 24.610 | 0 | 0 |
| Saldo | -5.099 | 0 | 288.962 | -105.505 | -22.770 | -100.000 |
| Investerings | | | | | | |
| Uitgaven | 2.255.445 | 614.836 | 807.662 | 144.595 | 215.000 | 481.500 |
| Ontvangsten | 0 | 0 | 0 | 0 | 0 | 800.000 |
| Saldo | -2.255.445 | -614.836 | -807.662 | -144.595 | -215.000 | 318.500 |
| Financiering | | | | | | |
| Uitgaven | 0 | 0 | 0 | 0 | 0 | 0 |
| Ontvangsten | 0 | 0 | 0 | 0 | 0 | 0 |
| Saldo | 0 | 0 | 0 | 0 | 0 | 0 |

| | 2026 | 2027 |
|---------------------|--------|--------|
| Exploitatie | | |
| Uitgaven | 6.000 | 6.000 |
| Ontvangsten | 0 | 0 |
| Saldo | -6.000 | -6.000 |
| Investerings | | |
| Uitgaven | 0 | 0 |
| Ontvangsten | 0 | 0 |
| Saldo | 0 | 0 |
| Financiering | | |
| Uitgaven | 0 | 0 |
| Ontvangsten | 0 | 0 |
| Saldo | 0 | 0 |

Actie: A-2.1.01: Fysieke Integratie gemeente/OCMW

Door de realisatie van de fysieke integratie van het OCMW en de gemeentediensten wenst het bestuur een dubbel doel realiseren. Voor de burger moet er één, laagdrempelig en toegankelijk Huis van Deerlijk komen waar hij/zij terecht kan voor de lokale dienstverlening. Deze integratie moet bovendien de interne efficiëntie verhogen zodat de kostprijs van deze dienstverlening beperkt gehouden kan worden gepaard gaande met een klantgerichter en kwalitatiever onthaal en service. Een grondige studie dient de optimale invulling vorm te geven.

Van 01/01/2020 tot 31/12/2025

| | 2020 | 2021 | 2022 | 2023 | 2024 | 2025 |
|---------------------|------|----------|---------|------|----------|------|
| Exploitatie | | | | | | |
| Uitgaven | 0 | 0 | 0 | 0 | 0 | 0 |
| Ontvangsten | 0 | 0 | 180.000 | 0 | 0 | 0 |
| Saldo | 0 | 0 | 180.000 | 0 | 0 | 0 |
| Investerings | | | | | | |
| Uitgaven | 0 | 604.235 | 0 | 0 | 180.000 | 0 |
| Ontvangsten | 0 | 0 | 0 | 0 | 0 | 0 |
| Saldo | 0 | -604.235 | 0 | 0 | -180.000 | 0 |
| Financiering | | | | | | |
| Uitgaven | 0 | 0 | 0 | 0 | 0 | 0 |
| Ontvangsten | 0 | 0 | 0 | 0 | 0 | 0 |
| Saldo | 0 | 0 | 0 | 0 | 0 | 0 |

| | 2026 | 2027 |
|---------------------|------|------|
| Exploitatie | | |
| Uitgaven | 0 | 0 |
| Ontvangsten | 0 | 0 |
| Saldo | 0 | 0 |
| Investerings | | |
| Uitgaven | 0 | 0 |
| Ontvangsten | 0 | 0 |
| Saldo | 0 | 0 |
| Financiering | | |
| Uitgaven | 0 | 0 |
| Ontvangsten | 0 | 0 |
| Saldo | 0 | 0 |

Actie: A-2.1.02: Herlokaliseren van het technisch depot

Het bestuur wenst een nieuwe site aan te kopen waarin het technisch depot, de karweidienst van het OCMW en alle technisch en feestmateriaal kan ondergebracht worden. Hierdoor kan een nieuwe werkplek gerealiseerd worden die voldoet aan de hedendaagse normen en vereisten. Het centraliseren van diensten en materiaal zal bovendien zorgen voor een efficiëntere werking. In uitvoering van het vorige meerjarenplan werd hiervoor het nodige voorbereidend werk en onderzoek gedaan.

Van 01/01/2020 tot 31/12/2025

| | 2020 | 2021 | 2022 | 2023 | 2024 | 2025 |
|---------------------|------------|---------|----------|----------|---------|---------|
| Exploitatie | | | | | | |
| Uitgaven | 0 | 0 | 0 | 0 | 0 | 35.000 |
| Ontvangsten | 0 | 0 | 0 | 0 | 0 | 0 |
| Saldo | 0 | 0 | 0 | 0 | 0 | -35.000 |
| Investerings | | | | | | |
| Uitgaven | 2.255.445 | 10.601 | 807.662 | 144.595 | 35.000 | 481.500 |
| Ontvangsten | 0 | 0 | 0 | 0 | 0 | 800.000 |
| Saldo | -2.255.445 | -10.601 | -807.662 | -144.595 | -35.000 | 318.500 |
| Financiering | | | | | | |
| Uitgaven | 0 | 0 | 0 | 0 | 0 | 0 |
| Ontvangsten | 0 | 0 | 0 | 0 | 0 | 0 |
| Saldo | 0 | 0 | 0 | 0 | 0 | 0 |

| | 2026 | 2027 |
|---------------------|------|------|
| Exploitatie | | |
| Uitgaven | 0 | 0 |
| Ontvangsten | 0 | 0 |
| Saldo | 0 | 0 |
| Investerings | | |
| Uitgaven | 0 | 0 |
| Ontvangsten | 0 | 0 |
| Saldo | 0 | 0 |
| Financiering | | |
| Uitgaven | 0 | 0 |
| Ontvangsten | 0 | 0 |
| Saldo | 0 | 0 |

Actie: A-2.1.03: Digitale handtekening voor alle documenten + delegatie van handtekening uitwerken

Er werd in het verleden al sterk ingezet op de digitale handtekening; deze lijn wordt nog versterkt, waarbij ook een gerichte delegatie de medewerkersbetrokkenheid en de snelheid van uitvoering zal verhogen.

Van 01/01/2020 tot 31/12/2021

| | 2020 | 2021 | 2022 | 2023 | 2024 | 2025 |
|---------------------|--------|------|------|------|------|------|
| Exploitatie | | | | | | |
| Uitgaven | 5.099 | 0 | 0 | 0 | 0 | 0 |
| Ontvangsten | 0 | 0 | 0 | 0 | 0 | 0 |
| Saldo | -5.099 | 0 | 0 | 0 | 0 | 0 |
| Investerings | | | | | | |
| Uitgaven | 0 | 0 | 0 | 0 | 0 | 0 |
| Ontvangsten | 0 | 0 | 0 | 0 | 0 | 0 |
| Saldo | 0 | 0 | 0 | 0 | 0 | 0 |
| Financiering | | | | | | |
| Uitgaven | 0 | 0 | 0 | 0 | 0 | 0 |
| Ontvangsten | 0 | 0 | 0 | 0 | 0 | 0 |
| Saldo | 0 | 0 | 0 | 0 | 0 | 0 |

| | 2026 | 2027 |
|---------------------|------|------|
| Exploitatie | | |
| Uitgaven | 0 | 0 |
| Ontvangsten | 0 | 0 |
| Saldo | 0 | 0 |
| Investerings | | |
| Uitgaven | 0 | 0 |
| Ontvangsten | 0 | 0 |
| Saldo | 0 | 0 |
| Financiering | | |
| Uitgaven | 0 | 0 |
| Ontvangsten | 0 | 0 |
| Saldo | 0 | 0 |

Actie: A-2.1.04: Software voor facility management

Eén van de aspecten van organisatiebeheersing is de bescherming van de activa. Het bestuur wenst echter verder te gaan en ook een zo efficiënt gebruik van de middelen verder in de hand werken. Logischerwijze dient ingezet te worden op het volledig in kaart brengen van alle activa om deze gerichter te kunnen aanwenden; hiertoe wordt de nodige software voorzien, die tevens een optimale planning, dito bezetting van lokalen, zuinig verbruik van energie, ... kan genereren.

Van 01/01/2020 tot 31/12/2025

| | 2020 | 2021 | 2022 | 2023 | 2024 | 2025 |
|---------------------|------|------|------|------|------|---------|
| Exploitatie | | | | | | |
| Uitgaven | 0 | 0 | 0 | 0 | 0 | 35.000 |
| Ontvangsten | 0 | 0 | 0 | 0 | 0 | 0 |
| Saldo | 0 | 0 | 0 | 0 | 0 | -35.000 |
| Investerings | | | | | | |
| Uitgaven | 0 | 0 | 0 | 0 | 0 | 0 |
| Ontvangsten | 0 | 0 | 0 | 0 | 0 | 0 |
| Saldo | 0 | 0 | 0 | 0 | 0 | 0 |
| Financiering | | | | | | |
| Uitgaven | 0 | 0 | 0 | 0 | 0 | 0 |
| Ontvangsten | 0 | 0 | 0 | 0 | 0 | 0 |
| Saldo | 0 | 0 | 0 | 0 | 0 | 0 |

| | 2026 | 2027 |
|---------------------|--------|--------|
| Exploitatie | | |
| Uitgaven | 6.000 | 6.000 |
| Ontvangsten | 0 | 0 |
| Saldo | -6.000 | -6.000 |
| Investerings | | |
| Uitgaven | 0 | 0 |
| Ontvangsten | 0 | 0 |
| Saldo | 0 | 0 |
| Financiering | | |
| Uitgaven | 0 | 0 |
| Ontvangsten | 0 | 0 |
| Saldo | 0 | 0 |

Actie: A-2.1.05: Omgang met inkomende post in relatie met archivering

De postbehandeling kan niet als een alleenstaand gegeven worden beschouwd maar behoort, in het merendeel van de gevallen, tot een globale schakel van behandeling van dossiers (voorbereiding, advies, beslissing, uitvoering, ...). Rekening houdende met het digitale karakter van de meeste stukken wordt dit onderzocht om verder te optimaliseren waarbij, ab initio, de link wordt gelegd met de lokale plicht tot archivering.

Van 01/01/2020 tot 31/12/2025

| | 2020 | 2021 | 2022 | 2023 | 2024 | 2025 |
|---------------------|------|------|------|------|------|------|
| Exploitatie | | | | | | |
| Uitgaven | 0 | 0 | 0 | 0 | 0 | 0 |
| Ontvangsten | 0 | 0 | 0 | 0 | 0 | 0 |
| Saldo | 0 | 0 | 0 | 0 | 0 | 0 |
| Investerings | | | | | | |
| Uitgaven | 0 | 0 | 0 | 0 | 0 | 0 |
| Ontvangsten | 0 | 0 | 0 | 0 | 0 | 0 |
| Saldo | 0 | 0 | 0 | 0 | 0 | 0 |
| Financiering | | | | | | |
| Uitgaven | 0 | 0 | 0 | 0 | 0 | 0 |
| Ontvangsten | 0 | 0 | 0 | 0 | 0 | 0 |
| Saldo | 0 | 0 | 0 | 0 | 0 | 0 |

| | 2026 | 2027 |
|---------------------|------|------|
| Exploitatie | | |
| Uitgaven | 0 | 0 |
| Ontvangsten | 0 | 0 |
| Saldo | 0 | 0 |
| Investerings | | |
| Uitgaven | 0 | 0 |
| Ontvangsten | 0 | 0 |
| Saldo | 0 | 0 |
| Financiering | | |
| Uitgaven | 0 | 0 |
| Ontvangsten | 0 | 0 |
| Saldo | 0 | 0 |

Actie: A-2.1.06: Gecentraliseerd dossierbeheersysteem

Aanvullend bij bovenvermelde wordt ook de dossieropmaak voor zover nog nodig verder gecentraliseerd.

Van 01/01/2020 tot 31/12/2025

| | 2020 | 2021 | 2022 | 2023 | 2024 | 2025 |
|---------------------|------|------|------|------|------|------|
| Exploitatie | | | | | | |
| Uitgaven | 0 | 0 | 0 | 0 | 0 | 0 |
| Ontvangsten | 0 | 0 | 0 | 0 | 0 | 0 |
| Saldo | 0 | 0 | 0 | 0 | 0 | 0 |
| Investerings | | | | | | |
| Uitgaven | 0 | 0 | 0 | 0 | 0 | 0 |
| Ontvangsten | 0 | 0 | 0 | 0 | 0 | 0 |
| Saldo | 0 | 0 | 0 | 0 | 0 | 0 |
| Financiering | | | | | | |
| Uitgaven | 0 | 0 | 0 | 0 | 0 | 0 |
| Ontvangsten | 0 | 0 | 0 | 0 | 0 | 0 |
| Saldo | 0 | 0 | 0 | 0 | 0 | 0 |

| | 2026 | 2027 |
|---------------------|------|------|
| Exploitatie | | |
| Uitgaven | 0 | 0 |
| Ontvangsten | 0 | 0 |
| Saldo | 0 | 0 |
| Investerings | | |
| Uitgaven | 0 | 0 |
| Ontvangsten | 0 | 0 |
| Saldo | 0 | 0 |
| Financiering | | |
| Uitgaven | 0 | 0 |
| Ontvangsten | 0 | 0 |
| Saldo | 0 | 0 |

Actie: A-2.1.08: Maximale invulling dagelijks personeelsbeheer en aanstellingsbevoegdheid algemeen directeur

We kennen de war for talent, dienen snel te kunnen inspelen op noden van maatschappij en organisatie,... Om dit te kunnen waarmaken wensen we, inzake de operationele werking van de organisatie, kortere en snellere beslissingslijnen in het leven te roepen.

Van 01/01/2020 tot 31/12/2025

| | 2020 | 2021 | 2022 | 2023 | 2024 | 2025 |
|---------------------|------|------|------|------|------|------|
| Exploitatie | | | | | | |
| Uitgaven | 0 | 0 | 0 | 0 | 0 | 0 |
| Ontvangsten | 0 | 0 | 0 | 0 | 0 | 0 |
| Saldo | 0 | 0 | 0 | 0 | 0 | 0 |
| Investerings | | | | | | |
| Uitgaven | 0 | 0 | 0 | 0 | 0 | 0 |
| Ontvangsten | 0 | 0 | 0 | 0 | 0 | 0 |
| Saldo | 0 | 0 | 0 | 0 | 0 | 0 |
| Financiering | | | | | | |
| Uitgaven | 0 | 0 | 0 | 0 | 0 | 0 |
| Ontvangsten | 0 | 0 | 0 | 0 | 0 | 0 |
| Saldo | 0 | 0 | 0 | 0 | 0 | 0 |

| | 2026 | 2027 |
|---------------------|------|------|
| Exploitatie | | |
| Uitgaven | 0 | 0 |
| Ontvangsten | 0 | 0 |
| Saldo | 0 | 0 |
| Investerings | | |
| Uitgaven | 0 | 0 |
| Ontvangsten | 0 | 0 |
| Saldo | 0 | 0 |
| Financiering | | |
| Uitgaven | 0 | 0 |
| Ontvangsten | 0 | 0 |
| Saldo | 0 | 0 |

Actie: A-2.1.09: Automatische toepassing van reglementen ipv individuele behandelen op organen

Door verder in te zetten op digitalisering én responsabilisering van de medewerkers moeten aanvragen die voldoen aan alle voorwaarden automatisch kunnen worden toegekend. Dit komt de burger ten goede (snellere behandeling, kortere doorlooptermijn, objectieve behandeling, ...) en verhoogt de efficiëntie van de organisatie.

Van 01/01/2020 tot 31/12/2025

| | 2020 | 2021 | 2022 | 2023 | 2024 | 2025 |
|---------------------|------|------|------|------|------|------|
| Exploitatie | | | | | | |
| Uitgaven | 0 | 0 | 0 | 0 | 0 | 0 |
| Ontvangsten | 0 | 0 | 0 | 0 | 0 | 0 |
| Saldo | 0 | 0 | 0 | 0 | 0 | 0 |
| Investerings | | | | | | |
| Uitgaven | 0 | 0 | 0 | 0 | 0 | 0 |
| Ontvangsten | 0 | 0 | 0 | 0 | 0 | 0 |
| Saldo | 0 | 0 | 0 | 0 | 0 | 0 |
| Financiering | | | | | | |
| Uitgaven | 0 | 0 | 0 | 0 | 0 | 0 |
| Ontvangsten | 0 | 0 | 0 | 0 | 0 | 0 |
| Saldo | 0 | 0 | 0 | 0 | 0 | 0 |

| | 2026 | 2027 |
|---------------------|------|------|
| Exploitatie | | |
| Uitgaven | 0 | 0 |
| Ontvangsten | 0 | 0 |
| Saldo | 0 | 0 |
| Investerings | | |
| Uitgaven | 0 | 0 |
| Ontvangsten | 0 | 0 |
| Saldo | 0 | 0 |
| Financiering | | |
| Uitgaven | 0 | 0 |
| Ontvangsten | 0 | 0 |
| Saldo | 0 | 0 |

Actie: A-2.1.10: Algemene aanpak van projecten en processen

Het meerjarenplan heeft de ambitie om een aantal projecten te realiseren; de organisatie wenst de invulling en uitvoering ervan verder te professionaliseren en te optimaliseren in functie van een kostenbeheersing, kwaliteitsniveau en interne efficiëntie.

Van 01/01/2020 tot 31/12/2025

| | 2020 | 2021 | 2022 | 2023 | 2024 | 2025 |
|---------------------|------|------|------|------|------|------|
| Exploitatie | | | | | | |
| Uitgaven | 0 | 0 | 0 | 0 | 0 | 0 |
| Ontvangsten | 0 | 0 | 0 | 0 | 0 | 0 |
| Saldo | 0 | 0 | 0 | 0 | 0 | 0 |
| Investerings | | | | | | |
| Uitgaven | 0 | 0 | 0 | 0 | 0 | 0 |
| Ontvangsten | 0 | 0 | 0 | 0 | 0 | 0 |
| Saldo | 0 | 0 | 0 | 0 | 0 | 0 |
| Financiering | | | | | | |
| Uitgaven | 0 | 0 | 0 | 0 | 0 | 0 |
| Ontvangsten | 0 | 0 | 0 | 0 | 0 | 0 |
| Saldo | 0 | 0 | 0 | 0 | 0 | 0 |

| | 2026 | 2027 |
|---------------------|------|------|
| Exploitatie | | |
| Uitgaven | 0 | 0 |
| Ontvangsten | 0 | 0 |
| Saldo | 0 | 0 |
| Investerings | | |
| Uitgaven | 0 | 0 |
| Ontvangsten | 0 | 0 |
| Saldo | 0 | 0 |
| Financiering | | |
| Uitgaven | 0 | 0 |
| Ontvangsten | 0 | 0 |
| Saldo | 0 | 0 |

Actie: A-2.1.12: Uitbouw e-loket voor dienstverlening op afstand

We willen onze klanten de mogelijkheid bieden om maximaal gebruik te maken van onze dienstverlening, zonder dat daarvoor overbodige verplaatsingen moeten voor gebeuren. Waar we kunnen, bouwen we dienstverlening uit die van thuis uit kan aangevraagd worden. Zo opteren we voor de dienst burgerzaken om maximaal de mogelijkheid te voorzien om allerlei attesten, uittreksels strafregister e.d. via een thuisloket te kunnen opvragen.

Van 01/01/2020 tot 31/12/2021

| | 2020 | 2021 | 2022 | 2023 | 2024 | 2025 |
|---------------------|------|------|------|------|------|------|
| Exploitatie | | | | | | |
| Uitgaven | 0 | 0 | 688 | 605 | 0 | 0 |
| Ontvangsten | 0 | 0 | 0 | 0 | 0 | 0 |
| Saldo | 0 | 0 | -688 | -605 | 0 | 0 |
| Investerings | | | | | | |
| Uitgaven | 0 | 0 | 0 | 0 | 0 | 0 |
| Ontvangsten | 0 | 0 | 0 | 0 | 0 | 0 |
| Saldo | 0 | 0 | 0 | 0 | 0 | 0 |
| Financiering | | | | | | |
| Uitgaven | 0 | 0 | 0 | 0 | 0 | 0 |
| Ontvangsten | 0 | 0 | 0 | 0 | 0 | 0 |
| Saldo | 0 | 0 | 0 | 0 | 0 | 0 |

| | 2026 | 2027 |
|---------------------|------|------|
| Exploitatie | | |
| Uitgaven | 0 | 0 |
| Ontvangsten | 0 | 0 |
| Saldo | 0 | 0 |
| Investerings | | |
| Uitgaven | 0 | 0 |
| Ontvangsten | 0 | 0 |
| Saldo | 0 | 0 |
| Financiering | | |
| Uitgaven | 0 | 0 |
| Ontvangsten | 0 | 0 |
| Saldo | 0 | 0 |

Actie: A-2.1.15: Naar een open, nabij en loketvrij huis van de gemeente - LEVEL8540

Het project biedt een antwoord op de vraag hoe onze omgeving er moet uitzien NA de digitale transformatie. Het beoogde eindproduct wordt een blauwdruk van de werkplek van de toekomst en zal een concept inhouden dat de digitale transformatie nog versnelt en faciliteert. Het project zet de innovatieve dienstverlening in als middel om via (toegankelijke en eventueel digitale) participatie en democratie de werkplek van de toekomst te ontwerpen. Deze werkplek van de toekomst bepaalt de aard en de wijze van contact met alle stakeholders van een lokaal bestuur. De impact op de burger is bijgevolg zeer groot. Het creëert op die manier een open burgernabij huis.

De beoogde blauwdruk van het open huis zonder loket als werkplek van de toekomst komt er door een onderzoek naar de fysieke integratie van de (digitale) balie, het OCMW, het gemeentehuis, het vrijetijdspunt en de bib in Deerlijk en Wervik en de integratie van burgerzaken, algemene dienstverlening en bibliotheekfilialen in de deelgemeentes van Wevelgem. Via onderzoek wordt de omgeving maximaal in vraag gesteld. Er is nood aan een hertekening van de omgeving voor zowel burger als medewerker (centraal versus decentraal, openingsuren versus beschikbaarheid/geautomatiseerd snelloket, coworkingspaces, hybride werken,...). De blauwdruk dient tegemoet te komen aan plaats- en tijdsafhankelijke dienstverlening en het plaats- en tijdsafhankelijk werken. De invulling is afhankelijk van het traject waarbij de mens – burger en medewerker - en niet de infrastructuur centraal staat.

Van 01/01/2022 tot 31/12/2025

| | 2020 | 2021 | 2022 | 2023 | 2024 | 2025 |
|---------------------|------|------|---------|----------|--------|------|
| Exploitatie | | | | | | |
| Uitgaven | 0 | 0 | 10.350 | 129.510 | 7.770 | 0 |
| Ontvangsten | 0 | 0 | 120.000 | 24.610 | 0 | 0 |
| Saldo | 0 | 0 | 109.650 | -104.900 | -7.770 | 0 |
| Investerings | | | | | | |
| Uitgaven | 0 | 0 | 0 | 0 | 0 | 0 |
| Ontvangsten | 0 | 0 | 0 | 0 | 0 | 0 |
| Saldo | 0 | 0 | 0 | 0 | 0 | 0 |
| Financiering | | | | | | |
| Uitgaven | 0 | 0 | 0 | 0 | 0 | 0 |
| Ontvangsten | 0 | 0 | 0 | 0 | 0 | 0 |
| Saldo | 0 | 0 | 0 | 0 | 0 | 0 |

| | 2026 | 2027 |
|---------------------|------|------|
| Exploitatie | | |
| Uitgaven | 0 | 0 |
| Ontvangsten | 0 | 0 |
| Saldo | 0 | 0 |
| Investerings | | |
| Uitgaven | 0 | 0 |
| Ontvangsten | 0 | 0 |
| Saldo | 0 | 0 |
| Financiering | | |
| Uitgaven | 0 | 0 |
| Ontvangsten | 0 | 0 |
| Saldo | 0 | 0 |

Actie: A-2.1.16: Digitale transformatie

Van 01/01/2023 tot 31/12/2025

| | 2020 | 2021 | 2022 | 2023 | 2024 | 2025 |
|---------------------|------|------|------|------|---------|---------|
| Exploitatie | | | | | | |
| Uitgaven | 0 | 0 | 0 | 0 | 15.000 | 30.000 |
| Ontvangsten | 0 | 0 | 0 | 0 | 0 | 0 |
| Saldo | 0 | 0 | 0 | 0 | -15.000 | -30.000 |
| Investerings | | | | | | |
| Uitgaven | 0 | 0 | 0 | 0 | 0 | 0 |
| Ontvangsten | 0 | 0 | 0 | 0 | 0 | 0 |
| Saldo | 0 | 0 | 0 | 0 | 0 | 0 |
| Financiering | | | | | | |
| Uitgaven | 0 | 0 | 0 | 0 | 0 | 0 |
| Ontvangsten | 0 | 0 | 0 | 0 | 0 | 0 |
| Saldo | 0 | 0 | 0 | 0 | 0 | 0 |

| | 2026 | 2027 |
|---------------------|------|------|
| Exploitatie | | |
| Uitgaven | 0 | 0 |
| Ontvangsten | 0 | 0 |
| Saldo | 0 | 0 |
| Investerings | | |
| Uitgaven | 0 | 0 |
| Ontvangsten | 0 | 0 |
| Saldo | 0 | 0 |
| Financiering | | |
| Uitgaven | 0 | 0 |
| Ontvangsten | 0 | 0 |
| Saldo | 0 | 0 |

Actieplan: AP-2.2: Flexibele organisatie

Van 01/01/2020 tot 31/12/2025

| | 2020 | 2021 | 2022 | 2023 | 2024 | 2025 |
|---------------------|---------|------|------|------|---------|------|
| Exploitatie | | | | | | |
| Uitgaven | 10.073 | 0 | 0 | 0 | 12.800 | 0 |
| Ontvangsten | 0 | 0 | 0 | 0 | 0 | 0 |
| Saldo | -10.073 | 0 | 0 | 0 | -12.800 | 0 |
| Investerings | | | | | | |
| Uitgaven | 0 | 0 | 0 | 0 | 0 | 0 |
| Ontvangsten | 0 | 0 | 0 | 0 | 0 | 0 |
| Saldo | 0 | 0 | 0 | 0 | 0 | 0 |
| Financiering | | | | | | |
| Uitgaven | 0 | 0 | 0 | 0 | 0 | 0 |
| Ontvangsten | 0 | 0 | 0 | 0 | 0 | 0 |
| Saldo | 0 | 0 | 0 | 0 | 0 | 0 |

| | 2026 | 2027 |
|---------------------|------|------|
| Exploitatie | | |
| Uitgaven | 0 | 0 |
| Ontvangsten | 0 | 0 |
| Saldo | 0 | 0 |
| Investerings | | |
| Uitgaven | 0 | 0 |
| Ontvangsten | 0 | 0 |
| Saldo | 0 | 0 |
| Financiering | | |
| Uitgaven | 0 | 0 |
| Ontvangsten | 0 | 0 |
| Saldo | 0 | 0 |

Actie: A-2.2.1: Invoeren werken op afspraak

Gemeente en OCMW wensen maximaal inzetten op het werken of afspraken. Lange wachtrijen en dito tijden gaan er in principe uit.

Van 01/01/2020 tot 31/12/2021

| | 2020 | 2021 | 2022 | 2023 | 2024 | 2025 |
|---------------------|--------|------|------|------|------|------|
| Exploitatie | | | | | | |
| Uitgaven | 8.599 | 0 | 0 | 0 | 0 | 0 |
| Ontvangsten | 0 | 0 | 0 | 0 | 0 | 0 |
| Saldo | -8.599 | 0 | 0 | 0 | 0 | 0 |
| Investerings | | | | | | |
| Uitgaven | 0 | 0 | 0 | 0 | 0 | 0 |
| Ontvangsten | 0 | 0 | 0 | 0 | 0 | 0 |
| Saldo | 0 | 0 | 0 | 0 | 0 | 0 |
| Financiering | | | | | | |
| Uitgaven | 0 | 0 | 0 | 0 | 0 | 0 |
| Ontvangsten | 0 | 0 | 0 | 0 | 0 | 0 |
| Saldo | 0 | 0 | 0 | 0 | 0 | 0 |

| | 2026 | 2027 |
|---------------------|------|------|
| Exploitatie | | |
| Uitgaven | 0 | 0 |
| Ontvangsten | 0 | 0 |
| Saldo | 0 | 0 |
| Investerings | | |
| Uitgaven | 0 | 0 |
| Ontvangsten | 0 | 0 |
| Saldo | 0 | 0 |
| Financiering | | |
| Uitgaven | 0 | 0 |
| Ontvangsten | 0 | 0 |
| Saldo | 0 | 0 |

Actie: A-2.2.2: Bijkomende vaatwassers gemeentehuis voor faciliteren recepties

Een eenvoudige en kleine investering zorgt voor een eenvoudige efficiëntiewinst; tegelijkertijd werkt dit motiverend naar de medewerkers en zetten we zo in op ergonomie in concreto en het algemeen welzijn in het algemeen.

Van 01/01/2020 tot 31/12/2021

| | 2020 | 2021 | 2022 | 2023 | 2024 | 2025 |
|---------------------|--------|------|------|------|------|------|
| Exploitatie | | | | | | |
| Uitgaven | 1.473 | 0 | 0 | 0 | 0 | 0 |
| Ontvangsten | 0 | 0 | 0 | 0 | 0 | 0 |
| Saldo | -1.473 | 0 | 0 | 0 | 0 | 0 |
| Investerings | | | | | | |
| Uitgaven | 0 | 0 | 0 | 0 | 0 | 0 |
| Ontvangsten | 0 | 0 | 0 | 0 | 0 | 0 |
| Saldo | 0 | 0 | 0 | 0 | 0 | 0 |
| Financiering | | | | | | |
| Uitgaven | 0 | 0 | 0 | 0 | 0 | 0 |
| Ontvangsten | 0 | 0 | 0 | 0 | 0 | 0 |
| Saldo | 0 | 0 | 0 | 0 | 0 | 0 |

| | 2026 | 2027 |
|---------------------|------|------|
| Exploitatie | | |
| Uitgaven | 0 | 0 |
| Ontvangsten | 0 | 0 |
| Saldo | 0 | 0 |
| Investerings | | |
| Uitgaven | 0 | 0 |
| Ontvangsten | 0 | 0 |
| Saldo | 0 | 0 |
| Financiering | | |
| Uitgaven | 0 | 0 |
| Ontvangsten | 0 | 0 |
| Saldo | 0 | 0 |

Actie: A-2.2.3: 1/2 VTE extra facilitaire hulp op gemeentehuis voor diverse logistieke ondersteuning en poets

Om al onze klanten (burgers, verenigingen, bedrijven, ...) professioneel te kunnen ontvangen en onze democratische organen verder optimaal te kunnen laten functioneren dient de facilitaire ondersteuning versterkt te worden.

Van 01/01/2020 tot 31/12/2025

Actie: A-2.2.6: Nieuw tijdsregistratiesysteem

Het bestaand tijdsregistratiesysteem is aan vernieuwing toe; tevens wensen we vanuit een modern HR beleid meer mogelijkheden om hiermee flexibel te kunnen gaan werken.

Van 01/01/2020 tot 31/12/2025

| | 2020 | 2021 | 2022 | 2023 | 2024 | 2025 |
|---------------------|------|------|------|------|---------|------|
| Exploitatie | | | | | | |
| Uitgaven | 0 | 0 | 0 | 0 | 12.800 | 0 |
| Ontvangsten | 0 | 0 | 0 | 0 | 0 | 0 |
| Saldo | 0 | 0 | 0 | 0 | -12.800 | 0 |
| Investerings | | | | | | |
| Uitgaven | 0 | 0 | 0 | 0 | 0 | 0 |
| Ontvangsten | 0 | 0 | 0 | 0 | 0 | 0 |
| Saldo | 0 | 0 | 0 | 0 | 0 | 0 |
| Financiering | | | | | | |
| Uitgaven | 0 | 0 | 0 | 0 | 0 | 0 |
| Ontvangsten | 0 | 0 | 0 | 0 | 0 | 0 |
| Saldo | 0 | 0 | 0 | 0 | 0 | 0 |

| | 2026 | 2027 |
|---------------------|------|------|
| Exploitatie | | |
| Uitgaven | 0 | 0 |
| Ontvangsten | 0 | 0 |
| Saldo | 0 | 0 |
| Investerings | | |
| Uitgaven | 0 | 0 |
| Ontvangsten | 0 | 0 |
| Saldo | 0 | 0 |
| Financiering | | |
| Uitgaven | 0 | 0 |
| Ontvangsten | 0 | 0 |
| Saldo | 0 | 0 |

Actie: A-2.2.7: Nieuw toegangscontrolesysteem voor alle gemeentelijke gebouwen

Het toegangssysteem voor het gemeentehuis is aan vernieuwing toe. Tevens wordt dit gekoppeld aan de fysieke integratie en zal onderzocht worden welk systeem optimaal is om te kunnen voldoen aan onze verwachtingen.

Van 01/01/2020 tot 31/12/2025

Actieplan: AP-2.3: HR

Van 01/01/2020 tot 31/12/2025

| | 2020 | 2021 | 2022 | 2023 | 2024 | 2025 |
|---------------------|---------|--------|---------|---------|---------|---------|
| Exploitatie | | | | | | |
| Uitgaven | 20.449 | 4.135 | 10.037 | 13.356 | 19.500 | 16.500 |
| Ontvangsten | 0 | 0 | 0 | 0 | 0 | 0 |
| Saldo | -20.449 | -4.135 | -10.037 | -13.356 | -19.500 | -16.500 |
| Investerings | | | | | | |
| Uitgaven | 1.432 | 0 | 0 | 1.018 | 0 | 0 |
| Ontvangsten | 0 | 0 | 0 | 0 | 0 | 0 |
| Saldo | -1.432 | 0 | 0 | -1.018 | 0 | 0 |
| Financiering | | | | | | |
| Uitgaven | 0 | 0 | 0 | 0 | 0 | 0 |
| Ontvangsten | 0 | 0 | 0 | 0 | 0 | 0 |
| Saldo | 0 | 0 | 0 | 0 | 0 | 0 |

| | 2026 | 2027 |
|---------------------|---------|---------|
| Exploitatie | | |
| Uitgaven | 16.500 | 16.500 |
| Ontvangsten | 0 | 0 |
| Saldo | -16.500 | -16.500 |
| Investerings | | |
| Uitgaven | 0 | 0 |
| Ontvangsten | 0 | 0 |
| Saldo | 0 | 0 |
| Financiering | | |
| Uitgaven | 0 | 0 |
| Ontvangsten | 0 | 0 |
| Saldo | 0 | 0 |

Actie: A-2.3.01: Fietsleasing voor alle medewerkers

We wensen verder in te zetten op gezonde medewerkers door het faciliteren en aanbieden van een fietslease voor alle medewerkers. Het verlicht bovendien enigszins de druk op de mobiliteit in de gemeente en verlaagt de vraag naar parking in en rond het gemeentehuis en de andere sites.

Van 01/01/2020 tot 31/12/2025

Actie: A-2.3.03: Verhogen bedrag maaltijdcheques

Via het verhogen van het bedrag van de maaltijdcheques wensen we voor iedereen, en verhoudingsgewijs voor de laagste inkomens nog iets meer, iets doen. De ambities van het bestuur vergen inspanningen van alle medewerkers; hiermee wordt bovendien de appreciatie uitgedrukt.

Van 01/01/2020 tot 31/12/2021

| | 2020 | 2021 | 2022 | 2023 | 2024 | 2025 |
|---------------------|---------|------|------|------|------|------|
| Exploitatie | | | | | | |
| Uitgaven | 13.999 | 0 | 0 | 0 | 0 | 0 |
| Ontvangsten | 0 | 0 | 0 | 0 | 0 | 0 |
| Saldo | -13.999 | 0 | 0 | 0 | 0 | 0 |
| Investerings | | | | | | |
| Uitgaven | 0 | 0 | 0 | 0 | 0 | 0 |
| Ontvangsten | 0 | 0 | 0 | 0 | 0 | 0 |
| Saldo | 0 | 0 | 0 | 0 | 0 | 0 |
| Financiering | | | | | | |
| Uitgaven | 0 | 0 | 0 | 0 | 0 | 0 |
| Ontvangsten | 0 | 0 | 0 | 0 | 0 | 0 |
| Saldo | 0 | 0 | 0 | 0 | 0 | 0 |

| | 2026 | 2027 |
|---------------------|------|------|
| Exploitatie | | |
| Uitgaven | 0 | 0 |
| Ontvangsten | 0 | 0 |
| Saldo | 0 | 0 |
| Investerings | | |
| Uitgaven | 0 | 0 |
| Ontvangsten | 0 | 0 |
| Saldo | 0 | 0 |
| Financiering | | |
| Uitgaven | 0 | 0 |
| Ontvangsten | 0 | 0 |
| Saldo | 0 | 0 |

Actie: A-2.3.04: Voorzien in een eenvoudig en ecologisch waterverdeelsysteem voor het personeel

Het voorzien van waterverdelers dient de gezondheid op diverse vlakken: het drinken van water wordt gestimuleerd; het systeem is bovendien ergonomisch inzake aan- en aflevering.

Tevens werkt het op termijn kostenbesparend én heeft het een ecologisch positieve weerslag.

Van 01/01/2020 tot 31/12/2021

| | 2020 | 2021 | 2022 | 2023 | 2024 | 2025 |
|---------------------|--------|------|------|--------|------|------|
| Exploitatie | | | | | | |
| Uitgaven | 0 | 0 | 0 | 0 | 0 | 0 |
| Ontvangsten | 0 | 0 | 0 | 0 | 0 | 0 |
| Saldo | 0 | 0 | 0 | 0 | 0 | 0 |
| Investerings | | | | | | |
| Uitgaven | 1.432 | 0 | 0 | 1.018 | 0 | 0 |
| Ontvangsten | 0 | 0 | 0 | 0 | 0 | 0 |
| Saldo | -1.432 | 0 | 0 | -1.018 | 0 | 0 |
| Financiering | | | | | | |
| Uitgaven | 0 | 0 | 0 | 0 | 0 | 0 |
| Ontvangsten | 0 | 0 | 0 | 0 | 0 | 0 |
| Saldo | 0 | 0 | 0 | 0 | 0 | 0 |

| | 2026 | 2027 |
|---------------------|------|------|
| Exploitatie | | |
| Uitgaven | 0 | 0 |
| Ontvangsten | 0 | 0 |
| Saldo | 0 | 0 |
| Investerings | | |
| Uitgaven | 0 | 0 |
| Ontvangsten | 0 | 0 |
| Saldo | 0 | 0 |
| Financiering | | |
| Uitgaven | 0 | 0 |
| Ontvangsten | 0 | 0 |
| Saldo | 0 | 0 |

Actie: A-2.3.05: Stimuleren van zwemmen door personeel in het nieuwe zwembad.

Het nieuwe zwembad zal in de komende maanden geopend worden. We wensen deze opportuniteit maximaal gebruiken om ook verder te investeren in een breed gezondheidsbeleid voor al onze medewerkers.

Van 01/01/2020 tot 31/12/2021

| | 2020 | 2021 | 2022 | 2023 | 2024 | 2025 |
|---------------------|--------|--------|--------|--------|--------|--------|
| Exploitatie | | | | | | |
| Uitgaven | 6.450 | 4.135 | 3.855 | 3.870 | 4.000 | 4.000 |
| Ontvangsten | 0 | 0 | 0 | 0 | 0 | 0 |
| Saldo | -6.450 | -4.135 | -3.855 | -3.870 | -4.000 | -4.000 |
| Investerings | | | | | | |
| Uitgaven | 0 | 0 | 0 | 0 | 0 | 0 |
| Ontvangsten | 0 | 0 | 0 | 0 | 0 | 0 |
| Saldo | 0 | 0 | 0 | 0 | 0 | 0 |
| Financiering | | | | | | |
| Uitgaven | 0 | 0 | 0 | 0 | 0 | 0 |
| Ontvangsten | 0 | 0 | 0 | 0 | 0 | 0 |
| Saldo | 0 | 0 | 0 | 0 | 0 | 0 |

| | 2026 | 2027 |
|---------------------|--------|--------|
| Exploitatie | | |
| Uitgaven | 4.000 | 4.000 |
| Ontvangsten | 0 | 0 |
| Saldo | -4.000 | -4.000 |
| Investerings | | |
| Uitgaven | 0 | 0 |
| Ontvangsten | 0 | 0 |
| Saldo | 0 | 0 |
| Financiering | | |
| Uitgaven | 0 | 0 |
| Ontvangsten | 0 | 0 |
| Saldo | 0 | 0 |

Actie: A-2.3.06: HR initiatieven

De kracht van de individuele medewerker wordt bepaald door het team, en omgekeerd. We wensen deze kaart te trekken door hierin te investeren en zo de kwaliteit van de dienstverlening nog te versterken.

Van 01/01/2020 tot 31/12/2025

| | 2020 | 2021 | 2022 | 2023 | 2024 | 2025 |
|---------------------|------|------|------|------|--------|--------|
| Exploitatie | | | | | | |
| Uitgaven | 0 | 0 | 0 | 416 | 8.000 | 8.000 |
| Ontvangsten | 0 | 0 | 0 | 0 | 0 | 0 |
| Saldo | 0 | 0 | 0 | -416 | -8.000 | -8.000 |
| Investerings | | | | | | |
| Uitgaven | 0 | 0 | 0 | 0 | 0 | 0 |
| Ontvangsten | 0 | 0 | 0 | 0 | 0 | 0 |
| Saldo | 0 | 0 | 0 | 0 | 0 | 0 |
| Financiering | | | | | | |
| Uitgaven | 0 | 0 | 0 | 0 | 0 | 0 |
| Ontvangsten | 0 | 0 | 0 | 0 | 0 | 0 |
| Saldo | 0 | 0 | 0 | 0 | 0 | 0 |

| | 2026 | 2027 |
|---------------------|--------|--------|
| Exploitatie | | |
| Uitgaven | 8.000 | 8.000 |
| Ontvangsten | 0 | 0 |
| Saldo | -8.000 | -8.000 |
| Investerings | | |
| Uitgaven | 0 | 0 |
| Ontvangsten | 0 | 0 |
| Saldo | 0 | 0 |
| Financiering | | |
| Uitgaven | 0 | 0 |
| Ontvangsten | 0 | 0 |
| Saldo | 0 | 0 |

Actie: A-2.3.07: HR-café met alle leidinggevenden

We wensen alle leidinggevenden betrekken in de implementatie van het beleid. Tevens wensen we verder in te zetten op een nieuwer, moderner HR beleid ('Het nieuwe werken') waarbij het van ontzettend groot belang is om iedereen mee te hebben. O.a. via het af en toe samenbrengen van de leidinggevenden wensen we deze cultuur mee vorm te geven. Anderzijds zorgt dit ervoor dat het Mat voeling blijft houden en gevoed wordt door alle medewerkers om het interne en externe beleid maximaal op elkaar te kunnen afstemmen.

Van 01/01/2020 tot 31/12/2025

Actie: A-2.3.08: Leidinggevenden ondersteunen

Leiding geven is de afgelopen jaren sterk veranderd. We leven in de zogenaamde VUCA wereld waardoor het voor velen zoeken is naar een juist evenwicht van sturen, delegeren, loslaten, coachen, stimuleren, enthousiasmeren, ... We willen onze leidinggevenden hierin handvaten aanreiken om deze skills verder ten volle te laten ontwikkelen.

Van 01/01/2020 tot 31/12/2025

| | 2020 | 2021 | 2022 | 2023 | 2024 | 2025 |
|---------------------|------|------|--------|--------|--------|------|
| Exploitatie | | | | | | |
| Uitgaven | 0 | 0 | 6.182 | 8.820 | 3.000 | 0 |
| Ontvangsten | 0 | 0 | 0 | 0 | 0 | 0 |
| Saldo | 0 | 0 | -6.182 | -8.820 | -3.000 | 0 |
| Investerings | | | | | | |
| Uitgaven | 0 | 0 | 0 | 0 | 0 | 0 |
| Ontvangsten | 0 | 0 | 0 | 0 | 0 | 0 |
| Saldo | 0 | 0 | 0 | 0 | 0 | 0 |
| Financiering | | | | | | |
| Uitgaven | 0 | 0 | 0 | 0 | 0 | 0 |
| Ontvangsten | 0 | 0 | 0 | 0 | 0 | 0 |
| Saldo | 0 | 0 | 0 | 0 | 0 | 0 |

| | 2026 | 2027 |
|---------------------|------|------|
| Exploitatie | | |
| Uitgaven | 0 | 0 |
| Ontvangsten | 0 | 0 |
| Saldo | 0 | 0 |
| Investerings | | |
| Uitgaven | 0 | 0 |
| Ontvangsten | 0 | 0 |
| Saldo | 0 | 0 |
| Financiering | | |
| Uitgaven | 0 | 0 |
| Ontvangsten | 0 | 0 |
| Saldo | 0 | 0 |

Actie: A-2.3.09: personeelsbudget

We wensen iedereen zo maximaal betrekken op de organisatie en de gemeente. Door het gratis maken van de uitstap hopen we zo veel mogelijk mensen mee te krijgen in de verdere ontwikkeling van een groepsdynamiek.

Van 01/01/2020 tot 31/12/2025

| | 2020 | 2021 | 2022 | 2023 | 2024 | 2025 |
|---------------------|------|------|------|------|--------|--------|
| Exploitatie | | | | | | |
| Uitgaven | 0 | 0 | 0 | 251 | 4.500 | 4.500 |
| Ontvangsten | 0 | 0 | 0 | 0 | 0 | 0 |
| Saldo | 0 | 0 | 0 | -251 | -4.500 | -4.500 |
| Investerings | | | | | | |
| Uitgaven | 0 | 0 | 0 | 0 | 0 | 0 |
| Ontvangsten | 0 | 0 | 0 | 0 | 0 | 0 |
| Saldo | 0 | 0 | 0 | 0 | 0 | 0 |
| Financiering | | | | | | |
| Uitgaven | 0 | 0 | 0 | 0 | 0 | 0 |
| Ontvangsten | 0 | 0 | 0 | 0 | 0 | 0 |
| Saldo | 0 | 0 | 0 | 0 | 0 | 0 |

| | 2026 | 2027 |
|---------------------|--------|--------|
| Exploitatie | | |
| Uitgaven | 4.500 | 4.500 |
| Ontvangsten | 0 | 0 |
| Saldo | -4.500 | -4.500 |
| Investerings | | |
| Uitgaven | 0 | 0 |
| Ontvangsten | 0 | 0 |
| Saldo | 0 | 0 |
| Financiering | | |
| Uitgaven | 0 | 0 |
| Ontvangsten | 0 | 0 |
| Saldo | 0 | 0 |

Actie: A-2.3.10: Verder inzetten op de bouwstenen van onze organisatie: onze waarden.

Een organisatie is sterk als het waarden heeft, uitdraagt maar ook onderhoudt. Naast kosteloze acties die reeds geruime tijd opgenomen worden en tevens sterk gesmaakt en geapprecieerd worden voorzien we een budget om dit verder in stand te houden maar ook af en toe een activiteit te organiseren die deze waarden levendig houdt.

Van 01/01/2020 tot 31/12/2025

Actieplan: AP-2.4: Arbeidsorganisatie

Van 01/01/2020 tot 31/12/2025

| | 2020 | 2021 | 2022 | 2023 | 2024 | 2025 |
|---------------------|------|--------|------|------|--------|------|
| Exploitatie | | | | | | |
| Uitgaven | 0 | 3.618 | 0 | 0 | 2.000 | 0 |
| Ontvangsten | 0 | 0 | 0 | 0 | 0 | 0 |
| Saldo | 0 | -3.618 | 0 | 0 | -2.000 | 0 |
| Investerings | | | | | | |
| Uitgaven | 0 | 0 | 0 | 0 | 0 | 0 |
| Ontvangsten | 0 | 0 | 0 | 0 | 0 | 0 |
| Saldo | 0 | 0 | 0 | 0 | 0 | 0 |
| Financiering | | | | | | |
| Uitgaven | 0 | 0 | 0 | 0 | 0 | 0 |
| Ontvangsten | 0 | 0 | 0 | 0 | 0 | 0 |
| Saldo | 0 | 0 | 0 | 0 | 0 | 0 |

| | 2026 | 2027 |
|---------------------|------|------|
| Exploitatie | | |
| Uitgaven | 0 | 0 |
| Ontvangsten | 0 | 0 |
| Saldo | 0 | 0 |
| Investerings | | |
| Uitgaven | 0 | 0 |
| Ontvangsten | 0 | 0 |
| Saldo | 0 | 0 |
| Financiering | | |
| Uitgaven | 0 | 0 |
| Ontvangsten | 0 | 0 |
| Saldo | 0 | 0 |

Actie: A-2.4.1: Opfrissen RPR en AR en organogram

We wensen met onze organisatie up to date blijven en laten een beperkte screening doorvoeren zodat een modern beleid verder mogelijk blijft.

Van 01/01/2020 tot 31/12/2025

| | 2020 | 2021 | 2022 | 2023 | 2024 | 2025 |
|---------------------|------|------|------|------|--------|------|
| Exploitatie | | | | | | |
| Uitgaven | 0 | 0 | 0 | 0 | 2.000 | 0 |
| Ontvangsten | 0 | 0 | 0 | 0 | 0 | 0 |
| Saldo | 0 | 0 | 0 | 0 | -2.000 | 0 |
| Investerings | | | | | | |
| Uitgaven | 0 | 0 | 0 | 0 | 0 | 0 |
| Ontvangsten | 0 | 0 | 0 | 0 | 0 | 0 |
| Saldo | 0 | 0 | 0 | 0 | 0 | 0 |
| Financiering | | | | | | |
| Uitgaven | 0 | 0 | 0 | 0 | 0 | 0 |
| Ontvangsten | 0 | 0 | 0 | 0 | 0 | 0 |
| Saldo | 0 | 0 | 0 | 0 | 0 | 0 |

| | 2026 | 2027 |
|---------------------|------|------|
| Exploitatie | | |
| Uitgaven | 0 | 0 |
| Ontvangsten | 0 | 0 |
| Saldo | 0 | 0 |
| Investerings | | |
| Uitgaven | 0 | 0 |
| Ontvangsten | 0 | 0 |
| Saldo | 0 | 0 |
| Financiering | | |
| Uitgaven | 0 | 0 |
| Ontvangsten | 0 | 0 |
| Saldo | 0 | 0 |

Actie: A-2.4.2: Organisatie update scan

De vorige organisatie scan dateert intussen van een aantal jaren terug en was vooral en logischerwijze gefocust op de ondersteunende diensten gelet op de – intussen geslaagde – integratie van het OCMW en de gemeente. Een globale scan dringt zich intussen opnieuw op, zeker gelet op de nieuwe uitdagingen en ambities die het bestuur aan de dag legt.

Van 01/01/2020 tot 31/12/2021

| | 2020 | 2021 | 2022 | 2023 | 2024 | 2025 |
|---------------------|------|--------|------|------|------|------|
| Exploitatie | | | | | | |
| Uitgaven | 0 | 3.618 | 0 | 0 | 0 | 0 |
| Ontvangsten | 0 | 0 | 0 | 0 | 0 | 0 |
| Saldo | 0 | -3.618 | 0 | 0 | 0 | 0 |
| Investerings | | | | | | |
| Uitgaven | 0 | 0 | 0 | 0 | 0 | 0 |
| Ontvangsten | 0 | 0 | 0 | 0 | 0 | 0 |
| Saldo | 0 | 0 | 0 | 0 | 0 | 0 |
| Financiering | | | | | | |
| Uitgaven | 0 | 0 | 0 | 0 | 0 | 0 |
| Ontvangsten | 0 | 0 | 0 | 0 | 0 | 0 |
| Saldo | 0 | 0 | 0 | 0 | 0 | 0 |

| | 2026 | 2027 |
|---------------------|------|------|
| Exploitatie | | |
| Uitgaven | 0 | 0 |
| Ontvangsten | 0 | 0 |
| Saldo | 0 | 0 |
| Investerings | | |
| Uitgaven | 0 | 0 |
| Ontvangsten | 0 | 0 |
| Saldo | 0 | 0 |
| Financiering | | |
| Uitgaven | 0 | 0 |
| Ontvangsten | 0 | 0 |
| Saldo | 0 | 0 |

Actieplan: AP-2.5: Ergonomie

Van 01/01/2020 tot 31/12/2025

Actie: A-2.5.1: Inzetten op het (ergonomisch) welzijn van de medewerker

We wensen te onderzoeken welke mogelijkheden er bestaan om het ergonomisch welzijn van onze medewerkers te verbeteren. Waar mogelijk wordt de infrastructuur aangepast zodat het werk zo werkbaar mogelijk kan worden georganiseerd.

Van 01/01/2020 tot 31/12/2025

Actieplan: AP-2.6: ICT

Van 01/01/2020 tot 31/12/2025

| | 2020 | 2021 | 2022 | 2023 | 2024 | 2025 |
|---------------------|---------|---------|---------|----------|----------|----------|
| Exploitatie | | | | | | |
| Uitgaven | 0 | 0 | 0 | 0 | 0 | 0 |
| Ontvangsten | 0 | 0 | 0 | 0 | 0 | 0 |
| Saldo | 0 | 0 | 0 | 0 | 0 | 0 |
| Investerings | | | | | | |
| Uitgaven | 60.409 | 52.845 | 90.597 | 259.535 | 153.500 | 146.000 |
| Ontvangsten | 0 | 0 | 0 | 0 | 0 | 0 |
| Saldo | -60.409 | -52.845 | -90.597 | -259.535 | -153.500 | -146.000 |
| Financiering | | | | | | |
| Uitgaven | 0 | 0 | 0 | 0 | 0 | 0 |
| Ontvangsten | 0 | 0 | 0 | 0 | 0 | 0 |
| Saldo | 0 | 0 | 0 | 0 | 0 | 0 |

| | 2026 | 2027 |
|---------------------|--------|--------|
| Exploitatie | | |
| Uitgaven | 0 | 0 |
| Ontvangsten | 0 | 0 |
| Saldo | 0 | 0 |
| Investerings | | |
| Uitgaven | 6.000 | 6.000 |
| Ontvangsten | 0 | 0 |
| Saldo | -6.000 | -6.000 |
| Financiering | | |
| Uitgaven | 0 | 0 |
| Ontvangsten | 0 | 0 |
| Saldo | 0 | 0 |

Actie: A-2.6.1: Organisatie maximaal uitrusten met mobiele werkstations (laptop, scherm, muis, keyboard)

In functie van bovenvermelde ambities (thuiswerk, flexwerk, paperless office, ...) dient het bestuur te investeren in de randvoorwaarden om dit waar te kunnen maken en zo verder de omslag te maken naar een moderne overheidsorganisatie.

Van 01/01/2020 tot 31/12/2025

| | 2020 | 2021 | 2022 | 2023 | 2024 | 2025 |
|---------------------|---------|---------|---------|---------|--------|------|
| Exploitatie | | | | | | |
| Uitgaven | 0 | 0 | 0 | 0 | 0 | 0 |
| Ontvangsten | 0 | 0 | 0 | 0 | 0 | 0 |
| Saldo | 0 | 0 | 0 | 0 | 0 | 0 |
| Investerings | | | | | | |
| Uitgaven | 52.784 | 33.091 | 30.522 | 30.438 | 9.100 | 0 |
| Ontvangsten | 0 | 0 | 0 | 0 | 0 | 0 |
| Saldo | -52.784 | -33.091 | -30.522 | -30.438 | -9.100 | 0 |
| Financiering | | | | | | |
| Uitgaven | 0 | 0 | 0 | 0 | 0 | 0 |
| Ontvangsten | 0 | 0 | 0 | 0 | 0 | 0 |
| Saldo | 0 | 0 | 0 | 0 | 0 | 0 |

| | 2026 | 2027 |
|---------------------|------|------|
| Exploitatie | | |
| Uitgaven | 0 | 0 |
| Ontvangsten | 0 | 0 |
| Saldo | 0 | 0 |
| Investerings | | |
| Uitgaven | 0 | 0 |
| Ontvangsten | 0 | 0 |
| Saldo | 0 | 0 |
| Financiering | | |
| Uitgaven | 0 | 0 |
| Ontvangsten | 0 | 0 |
| Saldo | 0 | 0 |

Actie: A-2.6.3: voorzien opleidingen Office 365, incl. Outlook en Excel

De digitale omslag dient ondersteund te worden met opleidingen op de diverse niveaus.

Van 01/01/2020 tot 31/12/2025

Actie: A-2.6.4: Investeren in tools voor netwerk- en informatiebeveiliging

Om de digitale werkomgeving maximaal te beschermen tegen een grote diversiteit aan malware (virussen, trojaanse paarden, wormen, keylogging, ransomware, ...) voorzien we de nodige middelen om die zo goed mogelijk te beveiligen. Dat doen we o.a. in de vorm van end-user protection voor elke gebruiker. Voor sleutelfuncties binnen de organisatie wordt bijkomend ook Multi-Factor Authentication voorzien. Multi-Factor Authentication maakt inlogprocedures veiliger waardoor gegevensbeveiliging enorm verbeterd en kans op inbreuken sterk vermindert.

Van 01/01/2020 tot 31/12/2025

| | 2020 | 2021 | 2022 | 2023 | 2024 | 2025 |
|-----------------------|--------|---------|--------|--------|---------|--------|
| Exploitatie | | | | | | |
| Uitgaven | 0 | 0 | 0 | 0 | 0 | 0 |
| Ontvangsten | 0 | 0 | 0 | 0 | 0 | 0 |
| Saldo | 0 | 0 | 0 | 0 | 0 | 0 |
| Investeringsen | | | | | | |
| Uitgaven | 7.625 | 11.476 | 9.304 | 2.027 | 88.000 | 6.000 |
| Ontvangsten | 0 | 0 | 0 | 0 | 0 | 0 |
| Saldo | -7.625 | -11.476 | -9.304 | -2.027 | -88.000 | -6.000 |
| Financiering | | | | | | |
| Uitgaven | 0 | 0 | 0 | 0 | 0 | 0 |
| Ontvangsten | 0 | 0 | 0 | 0 | 0 | 0 |
| Saldo | 0 | 0 | 0 | 0 | 0 | 0 |

| | 2026 | 2027 |
|-----------------------|--------|--------|
| Exploitatie | | |
| Uitgaven | 0 | 0 |
| Ontvangsten | 0 | 0 |
| Saldo | 0 | 0 |
| Investeringsen | | |
| Uitgaven | 6.000 | 6.000 |
| Ontvangsten | 0 | 0 |
| Saldo | -6.000 | -6.000 |
| Financiering | | |
| Uitgaven | 0 | 0 |
| Ontvangsten | 0 | 0 |
| Saldo | 0 | 0 |

Actie: A-2.6.5: Investeren in moderne telefonie toepassingen.

De huidige communicatiemiddelen zijn nog gebaseerd op 10/15 jaar oude technieken. We wensen flexwerk, thuiswerk, mobiele werkplaatsen, ... implementeren en dat vergt een nieuw en modern telefoniesysteem (VOIP).

Van 01/01/2020 tot 31/12/2022

| | 2020 | 2021 | 2022 | 2023 | 2024 | 2025 |
|---------------------|------|------|---------|------|------|------|
| Exploitatie | | | | | | |
| Uitgaven | 0 | 0 | 0 | 0 | 0 | 0 |
| Ontvangsten | 0 | 0 | 0 | 0 | 0 | 0 |
| Saldo | 0 | 0 | 0 | 0 | 0 | 0 |
| Investerings | | | | | | |
| Uitgaven | 0 | 0 | 50.771 | 0 | 0 | 0 |
| Ontvangsten | 0 | 0 | 0 | 0 | 0 | 0 |
| Saldo | 0 | 0 | -50.771 | 0 | 0 | 0 |
| Financiering | | | | | | |
| Uitgaven | 0 | 0 | 0 | 0 | 0 | 0 |
| Ontvangsten | 0 | 0 | 0 | 0 | 0 | 0 |
| Saldo | 0 | 0 | 0 | 0 | 0 | 0 |

| | 2026 | 2027 |
|---------------------|------|------|
| Exploitatie | | |
| Uitgaven | 0 | 0 |
| Ontvangsten | 0 | 0 |
| Saldo | 0 | 0 |
| Investerings | | |
| Uitgaven | 0 | 0 |
| Ontvangsten | 0 | 0 |
| Saldo | 0 | 0 |
| Financiering | | |
| Uitgaven | 0 | 0 |
| Ontvangsten | 0 | 0 |
| Saldo | 0 | 0 |

Actie: A-2.6.7: Serververnieuwing

De serveromgeving van de gemeente en het OCMW dient in 2023 vernieuwd te worden, om te verzekeren dat de IT-omgeving blijft werken binnen een veilig en correct werkende omgeving met de nodige ondersteuning. We bekijken daarbij ook de mogelijkheden om te evolueren naar een cloudomgeving om operationele besparingen te kunnen bekomen. Hierbij maken we wel steeds de afweging of de aangeboden cloudomgevingen voldoende juridisch sluitend zijn.

Van 01/01/2020 tot 31/12/2025

| | 2020 | 2021 | 2022 | 2023 | 2024 | 2025 |
|---------------------|------|------|------|----------|---------|---------|
| Exploitatie | | | | | | |
| Uitgaven | 0 | 0 | 0 | 0 | 0 | 0 |
| Ontvangsten | 0 | 0 | 0 | 0 | 0 | 0 |
| Saldo | 0 | 0 | 0 | 0 | 0 | 0 |
| Investerings | | | | | | |
| Uitgaven | 0 | 0 | 0 | 183.609 | 56.400 | 20.000 |
| Ontvangsten | 0 | 0 | 0 | 0 | 0 | 0 |
| Saldo | 0 | 0 | 0 | -183.609 | -56.400 | -20.000 |
| Financiering | | | | | | |
| Uitgaven | 0 | 0 | 0 | 0 | 0 | 0 |
| Ontvangsten | 0 | 0 | 0 | 0 | 0 | 0 |
| Saldo | 0 | 0 | 0 | 0 | 0 | 0 |

| | 2026 | 2027 |
|---------------------|------|------|
| Exploitatie | | |
| Uitgaven | 0 | 0 |
| Ontvangsten | 0 | 0 |
| Saldo | 0 | 0 |
| Investerings | | |
| Uitgaven | 0 | 0 |
| Ontvangsten | 0 | 0 |
| Saldo | 0 | 0 |
| Financiering | | |
| Uitgaven | 0 | 0 |
| Ontvangsten | 0 | 0 |
| Saldo | 0 | 0 |

Actie: A-2.6.8: Nieuwe routing & switching

Routing en switching zijn twee intrinsieke aspecten van netwerkcommunicatie. Switching dient om datapakketten tussen verschillende apparaten op eenzelfde netwerk uit te wisselen. Routing dient om diverse netwerken met elkaar te verbinden zodat de datapakketten ook tussen die netwerken kan uitgewisseld worden. De routing en switching is dan ook onlosmakelijk verbonden met de (vernieuwing van) de serverinfrastructuur.

Van 01/01/2020 tot 31/12/2025

| | 2020 | 2021 | 2022 | 2023 | 2024 | 2025 |
|---------------------|------|------|------|---------|------|----------|
| Exploitatie | | | | | | |
| Uitgaven | 0 | 0 | 0 | 0 | 0 | 0 |
| Ontvangsten | 0 | 0 | 0 | 0 | 0 | 0 |
| Saldo | 0 | 0 | 0 | 0 | 0 | 0 |
| Investerings | | | | | | |
| Uitgaven | 0 | 0 | 0 | 32.062 | 0 | 100.000 |
| Ontvangsten | 0 | 0 | 0 | 0 | 0 | 0 |
| Saldo | 0 | 0 | 0 | -32.062 | 0 | -100.000 |
| Financiering | | | | | | |
| Uitgaven | 0 | 0 | 0 | 0 | 0 | 0 |
| Ontvangsten | 0 | 0 | 0 | 0 | 0 | 0 |
| Saldo | 0 | 0 | 0 | 0 | 0 | 0 |

| | 2026 | 2027 |
|---------------------|------|------|
| Exploitatie | | |
| Uitgaven | 0 | 0 |
| Ontvangsten | 0 | 0 |
| Saldo | 0 | 0 |
| Investerings | | |
| Uitgaven | 0 | 0 |
| Ontvangsten | 0 | 0 |
| Saldo | 0 | 0 |
| Financiering | | |
| Uitgaven | 0 | 0 |
| Ontvangsten | 0 | 0 |
| Saldo | 0 | 0 |

Actie: A-2.6.9: het voorzien van conference TV's in de vergaderzalen ipv beamers

We wensen in te zetten op de verder professionalisering van de werking via het faciliteren van conference calls, vlotte presentaties,

Van 01/01/2020 tot 31/12/2025

| | 2020 | 2021 | 2022 | 2023 | 2024 | 2025 |
|---------------------|------|--------|------|---------|------|---------|
| Exploitatie | | | | | | |
| Uitgaven | 0 | 0 | 0 | 0 | 0 | 0 |
| Ontvangsten | 0 | 0 | 0 | 0 | 0 | 0 |
| Saldo | 0 | 0 | 0 | 0 | 0 | 0 |
| Investerings | | | | | | |
| Uitgaven | 0 | 8.278 | 0 | 11.399 | 0 | 20.000 |
| Ontvangsten | 0 | 0 | 0 | 0 | 0 | 0 |
| Saldo | 0 | -8.278 | 0 | -11.399 | 0 | -20.000 |
| Financiering | | | | | | |
| Uitgaven | 0 | 0 | 0 | 0 | 0 | 0 |
| Ontvangsten | 0 | 0 | 0 | 0 | 0 | 0 |
| Saldo | 0 | 0 | 0 | 0 | 0 | 0 |

| | 2026 | 2027 |
|---------------------|------|------|
| Exploitatie | | |
| Uitgaven | 0 | 0 |
| Ontvangsten | 0 | 0 |
| Saldo | 0 | 0 |
| Investerings | | |
| Uitgaven | 0 | 0 |
| Ontvangsten | 0 | 0 |
| Saldo | 0 | 0 |
| Financiering | | |
| Uitgaven | 0 | 0 |
| Ontvangsten | 0 | 0 |
| Saldo | 0 | 0 |

Beleidsdoelstelling: BD-3: Bruisend Deerlijk

Kwalitatieve omschrijving: Deerlijk wil dat iedereen zich jeunt. We willen zoveel mogelijk burgers uit hun kot lokken, of dit nu in verenigingsverband of individueel is. Sociaal contact en een goede fysieke gezondheid dragen immers bij tot ieders geluk. We doen dit met een doelgericht financieel en logistiek duwtje in de rug van verenigingen en initiatieven. Zowel organisatoren als de burgers moeten vlot hun weg vinden naar een volwaardig en digitaal evenementenloket en één toegankelijk vrijetijdspunt. We willen een visie vormen rond een aangepaste infrastructuur voor een optimale vrijetijdsbeleving, vandaag én morgen. Als gemeente blijven we inzetten op een aanvullend vrijetijdsaanbod, met aandacht voor lokaal en aankomend talent, kansengroepen, scholen, nieuwe trends, ... Zonder in concurrentie te treden en regionaal afgestemd.

Van 01/01/2020 tot 31/12/2025

| | 2020 | 2021 | 2022 | 2023 | 2024 | 2025 |
|---------------------|------------|----------|----------|----------|------------|------------|
| Exploitatie | | | | | | |
| Uitgaven | 39.321 | 280.585 | 279.424 | 373.785 | 346.946 | 412.290 |
| Ontvangsten | 69 | 0 | 0 | 0 | 0 | 0 |
| Saldo | -39.252 | -280.585 | -279.424 | -373.785 | -346.946 | -412.290 |
| Investerings | | | | | | |
| Uitgaven | 2.782.708 | 104.426 | 25.867 | 79.793 | 2.092.133 | 1.180.201 |
| Ontvangsten | 0 | 0 | 0 | 0 | 0 | 0 |
| Saldo | -2.782.708 | -104.426 | -25.867 | -79.793 | -2.092.133 | -1.180.201 |
| Financiering | | | | | | |
| Uitgaven | 0 | 131.522 | 132.431 | 133.501 | 140.934 | 136.092 |
| Ontvangsten | 2.734.238 | -133.568 | 4.574 | 5.386 | 19.519 | 11.745 |
| Saldo | 2.734.238 | -265.090 | -127.857 | -128.115 | -121.415 | -124.347 |

| | 2026 | 2027 |
|---------------------|----------|----------|
| Exploitatie | | |
| Uitgaven | 450.605 | 471.894 |
| Ontvangsten | 0 | 0 |
| Saldo | -450.605 | -471.894 |
| Investerings | | |
| Uitgaven | 5.225 | 5.225 |
| Ontvangsten | 0 | 0 |
| Saldo | -5.225 | -5.225 |
| Financiering | | |
| Uitgaven | 135.253 | 134.616 |
| Ontvangsten | 6.942 | 6.732 |
| Saldo | -128.311 | -127.884 |

Actieplan: AP-3.01: Financieel ondersteunen van verenigingen en initiatieven

Van 01/01/2020 tot 31/12/2025

Actie: A-3.01.1: Ondersteunen van verenigingen en initiatieven door middel van een doelgericht en transparant subsidi

Om de basiswerking van onze socio-culturele, sport- en jeugdvereniging te blijven ondersteunen nemen we de bestaande subsidie- en premierereglementen onder de loep:

- We werken doelgerichte, vereenvoudigde subsidiereglementen uit met oog voor duurzaamheid, toegankelijkheid, kansengroepen, ... ;
- De renovatiepremierereglementen voor eigen infrastructuur van verenigingen worden geëvalueerd en bijgestuurd om tegemoet te komen aan de reële noden;
- Een algemeen projectpremierereglement wordt herwerkt ter ondersteuning van vernieuwende initiatieven en grote producties;
- We ontsluiten en promoten het Deerlijks Vormingswerk voor alle verenigingen en initiatieven door middel van een premierereglement;
- We verankeren de samenwerking met en ondersteuning van Kinderboerderij Bokkenslot in een omvattend subsidiereglement en een investeringstoelage;
- We maken een subsidiereglement op ter ondersteuning en invulling van de werking van JH De Caravanne

Van 01/01/2020 tot 31/12/2025

Actieplan: AP-3.02: Logistiek ondersteunen van verenigingen en initiatieven

Van 01/01/2020 tot 31/12/2025

| | 2020 | 2021 | 2022 | 2023 | 2024 | 2025 |
|---------------------|---------|--------|------|------|------|------|
| Exploitatie | | | | | | |
| Uitgaven | 15.465 | 5.445 | 0 | 0 | 0 | 0 |
| Ontvangsten | 69 | 0 | 0 | 0 | 0 | 0 |
| Saldo | -15.396 | -5.445 | 0 | 0 | 0 | 0 |
| Investerings | | | | | | |
| Uitgaven | 0 | 0 | 0 | 0 | 0 | 0 |
| Ontvangsten | 0 | 0 | 0 | 0 | 0 | 0 |
| Saldo | 0 | 0 | 0 | 0 | 0 | 0 |
| Financiering | | | | | | |
| Uitgaven | 0 | 0 | 0 | 0 | 0 | 0 |
| Ontvangsten | 0 | 0 | 0 | 0 | 0 | 0 |
| Saldo | 0 | 0 | 0 | 0 | 0 | 0 |

| | 2026 | 2027 |
|---------------------|------|------|
| Exploitatie | | |
| Uitgaven | 0 | 0 |
| Ontvangsten | 0 | 0 |
| Saldo | 0 | 0 |
| Investerings | | |
| Uitgaven | 0 | 0 |
| Ontvangsten | 0 | 0 |
| Saldo | 0 | 0 |
| Financiering | | |
| Uitgaven | 0 | 0 |
| Ontvangsten | 0 | 0 |
| Saldo | 0 | 0 |

Actie: A-3.02.1: Aanwerven van een evenementencoach

We werven in een slimme vervanging een evenementencoach aan. Deze gaat proactief aan de slag, vormt een brug tussen organisatoren en veiligheidsdiensten, leidt evenementenaanvragen administratief in goede banen, behoudt en bewaakt het overzicht van de vele evenementen, coördineert de uitleendienst en bouwt een kennisexpertise uit ten behoeve van organisatoren van evenementen en festiviteiten in Deerlijk.

Van 01/01/2020 tot 31/12/2021

| | 2020 | 2021 | 2022 | 2023 | 2024 | 2025 |
|---------------------|---------|------|------|------|------|------|
| Exploitatie | | | | | | |
| Uitgaven | 15.465 | 0 | 0 | 0 | 0 | 0 |
| Ontvangsten | 69 | 0 | 0 | 0 | 0 | 0 |
| Saldo | -15.396 | 0 | 0 | 0 | 0 | 0 |
| Investerings | | | | | | |
| Uitgaven | 0 | 0 | 0 | 0 | 0 | 0 |
| Ontvangsten | 0 | 0 | 0 | 0 | 0 | 0 |
| Saldo | 0 | 0 | 0 | 0 | 0 | 0 |
| Financiering | | | | | | |
| Uitgaven | 0 | 0 | 0 | 0 | 0 | 0 |
| Ontvangsten | 0 | 0 | 0 | 0 | 0 | 0 |
| Saldo | 0 | 0 | 0 | 0 | 0 | 0 |

| | 2026 | 2027 |
|---------------------|------|------|
| Exploitatie | | |
| Uitgaven | 0 | 0 |
| Ontvangsten | 0 | 0 |
| Saldo | 0 | 0 |
| Investerings | | |
| Uitgaven | 0 | 0 |
| Ontvangsten | 0 | 0 |
| Saldo | 0 | 0 |
| Financiering | | |
| Uitgaven | 0 | 0 |
| Ontvangsten | 0 | 0 |
| Saldo | 0 | 0 |

Actie: A-3.02.2: Bouwen aan een nog doeltreffender uitleendienst, aangepast aan de noden van de Deerlijkse vereniging

1. We maken een visie op voor de uitleendienst met het oog op een doeltreffende dienstverlening en vertalen dit naar het retributiereglement van de uitleendienst;
2. We optimaliseren de werking van de uitleendienst door centralisatie van het materiaal op één locatie;
3. We breiden de uitleendienst uit met herbruikbare bekertjes door middel van een raamcontract voor organisatoren en/of door toeleiding naar IMOG;
4. We bekijken de mogelijkheden om de uitleendienst uit te breiden met een toiletwagen door middel van een raamcontract voor organisatoren;
5. We verzekeren de uitleendienst van degelijk materiaal door aankoop en vervanging, afgestemd op de reële noden van de gebruikers.

Van 01/01/2020 tot 31/12/2025

Actie: A-3.02.3: Uitbouwen van een centraal evenementenloket

Op de gemeentelijke website wordt een digitaal portaal geïntegreerd waarlangs organisatoren op een snelle, makkelijke en volledige manier een evenementenaanvraag kunnen indienen en/of materiaal bij de uitleendienst kunnen aanvragen. Ook de verdere digitale behandeling van een evenementenaanvraag (backoffice) door de betrokken gemeente- en veiligheidsdiensten maakt integraal deel uit van dit centraal evenementenloket. Het centraal evenementenloket moet eveneens een antwoord bieden op de vraag naar een up to date en zo volledig mogelijke evenementenkalender die raadpleegbaar is voor organisatoren in functie van het inplannen van activiteiten in Deerlijk.

Van 01/01/2020 tot 31/12/2021

| | 2020 | 2021 | 2022 | 2023 | 2024 | 2025 |
|---------------------|------|--------|------|------|------|------|
| Exploitatie | | | | | | |
| Uitgaven | 0 | 5.445 | 0 | 0 | 0 | 0 |
| Ontvangsten | 0 | 0 | 0 | 0 | 0 | 0 |
| Saldo | 0 | -5.445 | 0 | 0 | 0 | 0 |
| Investerings | | | | | | |
| Uitgaven | 0 | 0 | 0 | 0 | 0 | 0 |
| Ontvangsten | 0 | 0 | 0 | 0 | 0 | 0 |
| Saldo | 0 | 0 | 0 | 0 | 0 | 0 |
| Financiering | | | | | | |
| Uitgaven | 0 | 0 | 0 | 0 | 0 | 0 |
| Ontvangsten | 0 | 0 | 0 | 0 | 0 | 0 |
| Saldo | 0 | 0 | 0 | 0 | 0 | 0 |

| | 2026 | 2027 |
|---------------------|------|------|
| Exploitatie | | |
| Uitgaven | 0 | 0 |
| Ontvangsten | 0 | 0 |
| Saldo | 0 | 0 |
| Investerings | | |
| Uitgaven | 0 | 0 |
| Ontvangsten | 0 | 0 |
| Saldo | 0 | 0 |
| Financiering | | |
| Uitgaven | 0 | 0 |
| Ontvangsten | 0 | 0 |
| Saldo | 0 | 0 |

Actieplan: AP-3.03: Optimale en aangepaste vrijetijdsinfrastructuur

Van 01/01/2020 tot 31/12/2025

| | 2020 | 2021 | 2022 | 2023 | 2024 | 2025 |
|---------------------|------------|----------|----------|----------|------------|------------|
| Exploitatie | | | | | | |
| Uitgaven | 22.106 | 269.940 | 279.409 | 366.307 | 340.946 | 403.790 |
| Ontvangsten | 0 | 0 | 0 | 0 | 0 | 0 |
| Saldo | -22.106 | -269.940 | -279.409 | -366.307 | -340.946 | -403.790 |
| Investerings | | | | | | |
| Uitgaven | 2.734.238 | 104.426 | 25.867 | 79.793 | 2.092.133 | 1.180.201 |
| Ontvangsten | 0 | 0 | 0 | 0 | 0 | 0 |
| Saldo | -2.734.238 | -104.426 | -25.867 | -79.793 | -2.092.133 | -1.180.201 |
| Financiering | | | | | | |
| Uitgaven | 0 | 131.522 | 132.431 | 133.501 | 140.934 | 136.092 |
| Ontvangsten | 2.734.238 | -133.568 | 4.574 | 5.386 | 19.519 | 11.745 |
| Saldo | 2.734.238 | -265.090 | -127.857 | -128.115 | -121.415 | -124.347 |

| | 2026 | 2027 |
|---------------------|----------|----------|
| Exploitatie | | |
| Uitgaven | 445.605 | 466.894 |
| Ontvangsten | 0 | 0 |
| Saldo | -445.605 | -466.894 |
| Investerings | | |
| Uitgaven | 5.225 | 5.225 |
| Ontvangsten | 0 | 0 |
| Saldo | -5.225 | -5.225 |
| Financiering | | |
| Uitgaven | 135.253 | 134.616 |
| Ontvangsten | 6.942 | 6.732 |
| Saldo | -128.311 | -127.884 |

Actie: A-3.03.1: Opmaken van een masterplan voor de vrijetijdsinfrastructuur

Met de opmaak van een masterplan voor de vrijetijdsinfrastructuur willen we de lijnen uitzetten voor de toekomst. Daarbij kijken we naar de staat en invulling van de huidige infrastructuur. We toetsen deze aan de verwachte noden op korte en lange termijn en vertalen dit in een masterplan voor de vrijetijdsinfrastructuur. Het masterplan omvat ook een gefaseerd uitvoeringsplan voor renovatie, nieuwbouw en/of functiewijzigingen.

Van 01/01/2020 tot 31/12/2021

Actie: A-3.03.2: Herlocaliseren van het gemeentelijk keramiekatelier Terra.

We zoeken naar een beter geschikte locatie voor het gemeentelijk keramiekatelier Terra. Wegens het succes van het keramiekatelier barst de werking in buurthuis De Wieke uit haar voegen en is de indeling/inrichting van de beschikbare lokalen niet langer toereikend. Bij het zoeken van een betere locatie voor het keramiekatelier worden ook eventuele quick-wins met betrekking tot de invulling van de buurthuizen of ander gemeentelijk patrimonium mee in acht genomen. Er worden middelen voorzien voor noodzakelijke inrichtingswerken bij een herlocalisatie van het keramiekatelier.

Van 01/01/2020 tot 31/12/2025

| | 2020 | 2021 | 2022 | 2023 | 2024 | 2025 |
|---------------------|------|------|------|---------|--------|------|
| Exploitatie | | | | | | |
| Uitgaven | 0 | 0 | 0 | 0 | 0 | 0 |
| Ontvangsten | 0 | 0 | 0 | 0 | 0 | 0 |
| Saldo | 0 | 0 | 0 | 0 | 0 | 0 |
| Investerings | | | | | | |
| Uitgaven | 0 | 0 | 0 | 54.361 | 1.220 | 0 |
| Ontvangsten | 0 | 0 | 0 | 0 | 0 | 0 |
| Saldo | 0 | 0 | 0 | -54.361 | -1.220 | 0 |
| Financiering | | | | | | |
| Uitgaven | 0 | 0 | 0 | 0 | 0 | 0 |
| Ontvangsten | 0 | 0 | 0 | 0 | 0 | 0 |
| Saldo | 0 | 0 | 0 | 0 | 0 | 0 |

| | 2026 | 2027 |
|---------------------|------|------|
| Exploitatie | | |
| Uitgaven | 0 | 0 |
| Ontvangsten | 0 | 0 |
| Saldo | 0 | 0 |
| Investerings | | |
| Uitgaven | 0 | 0 |
| Ontvangsten | 0 | 0 |
| Saldo | 0 | 0 |
| Financiering | | |
| Uitgaven | 0 | 0 |
| Ontvangsten | 0 | 0 |
| Saldo | 0 | 0 |

Actie: A-3.03.3: Instandhoudings- en verbeteringswerken OC d'leffe

Het ontmoetingscentrum viert in 2020 haar 40-jarig bestaan. Ondanks het beheer als goede huisvader dringen een aantal instandhoudings- en verbeteringswerken zich op:

- Inclusief bouwen/installeren van goederenlift (cf. MJP 2014-2019)
- Met aandacht voor nutsvoorzieningen (elektriciteit), sanitair gelijkvloers, dak(isolatie), brandveiligheid, schilderwerken muren en schrijnwerk (binnen)

Er wordt een architectenopdracht gelanceerd om de noodzakelijke werken/ingrepen goed en volledig in kaart te brengen, een gefaseerde aanpak te plannen en uitvoeringsbestekken met de nodige kennis ter zake op te maken.

Van 01/01/2020 tot 31/12/2021

Actie: A-3.03.4: Instandhoudings- en verbeteringswerken sportinfrastructuur

De Gaverhal (sporthal 1) en sportbeuk (sporthal 2) worden voorzien van een nieuwe en (top)sportwaardige vloer.

Van 01/01/2020 tot 31/12/2021

| | 2020 | 2021 | 2022 | 2023 | 2024 | 2025 |
|---------------------|------|----------|------|------|------|------|
| Exploitatie | | | | | | |
| Uitgaven | 0 | 0 | 0 | 0 | 0 | 0 |
| Ontvangsten | 0 | 0 | 0 | 0 | 0 | 0 |
| Saldo | 0 | 0 | 0 | 0 | 0 | 0 |
| Investerings | | | | | | |
| Uitgaven | 0 | 219.684 | 0 | 0 | 0 | 0 |
| Ontvangsten | 0 | 0 | 0 | 0 | 0 | 0 |
| Saldo | 0 | -219.684 | 0 | 0 | 0 | 0 |
| Financiering | | | | | | |
| Uitgaven | 0 | 0 | 0 | 0 | 0 | 0 |
| Ontvangsten | 0 | 0 | 0 | 0 | 0 | 0 |
| Saldo | 0 | 0 | 0 | 0 | 0 | 0 |

| | 2026 | 2027 |
|---------------------|------|------|
| Exploitatie | | |
| Uitgaven | 0 | 0 |
| Ontvangsten | 0 | 0 |
| Saldo | 0 | 0 |
| Investerings | | |
| Uitgaven | 0 | 0 |
| Ontvangsten | 0 | 0 |
| Saldo | 0 | 0 |
| Financiering | | |
| Uitgaven | 0 | 0 |
| Ontvangsten | 0 | 0 |
| Saldo | 0 | 0 |

Actie: A-3.03.5: Uitbouwen van het zwembad Anzegem-Deerlijk in samenwerking met de gemeente Anzegem en FARYS/TMVW

We maken werk van een levendig en goed gevuld zwembad. Daarvoor trekken we diverse doelgroepen aan, zowel zwem- en duikclubs, verenigingen, scholen als individuele zwemmers, zonder het doel van een instructiebad al te ver voorbij te schieten. Bij de verdere uitbouw van het zwembad blijft een goede samenwerking tussen onze gemeente, de gemeente Anzegem en FARYS/TMVW noodzakelijk. Daarom zetten we de constructieve overlegstructuur tussen deze partners structureel verder. We maken goede afspraken. Evalueren en sturen bij waar nodig. FARYS/TMVW staat in voor het dagelijks beheer van het zwembad. De sportdiensten van beide gemeenten werken samen een aantrekkelijk zwemaanbod en -programma uit voor zwem- en duikclubs, verenigingen, scholen en individuele zwemmers.

Van 01/01/2020 tot 31/12/2025

| | 2020 | 2021 | 2022 | 2023 | 2024 | 2025 |
|---------------------|------------|----------|----------|----------|----------|----------|
| Exploitatie | | | | | | |
| Uitgaven | 18.165 | 268.080 | 279.409 | 366.307 | 340.946 | 403.790 |
| Ontvangsten | 0 | 0 | 0 | 0 | 0 | 0 |
| Saldo | -18.165 | -268.080 | -279.409 | -366.307 | -340.946 | -403.790 |
| Investerings | | | | | | |
| Uitgaven | 2.734.238 | -133.568 | 4.574 | 11.536 | 18.637 | 10.201 |
| Ontvangsten | 0 | 0 | 0 | 0 | 0 | 0 |
| Saldo | -2.734.238 | 133.568 | -4.574 | -11.536 | -18.637 | -10.201 |
| Financiering | | | | | | |
| Uitgaven | 0 | 131.522 | 132.431 | 133.501 | 140.934 | 136.092 |
| Ontvangsten | 2.734.238 | -133.568 | 4.574 | 5.386 | 19.519 | 11.745 |
| Saldo | 2.734.238 | -265.090 | -127.857 | -128.115 | -121.415 | -124.347 |

| | 2026 | 2027 |
|---------------------|----------|----------|
| Exploitatie | | |
| Uitgaven | 445.605 | 466.894 |
| Ontvangsten | 0 | 0 |
| Saldo | -445.605 | -466.894 |
| Investerings | | |
| Uitgaven | 5.225 | 5.225 |
| Ontvangsten | 0 | 0 |
| Saldo | -5.225 | -5.225 |
| Financiering | | |
| Uitgaven | 135.253 | 134.616 |
| Ontvangsten | 6.942 | 6.732 |
| Saldo | -128.311 | -127.884 |

Actie: A-3.03.6: Opmaken van een haalbaarheidsstudie voor een buitensportpark (inclusief voetbal) naar de site Tapuit

We gaan na of het haalbaar is om de terreinen van KVC Deerlijk Sport, samen met andere buitensporten, op een goede manier te herlocaliseren op de site aan de Tapuitstraat onder de vorm van een buitensportpark.

Van 01/01/2020 tot 31/12/2021

| | 2020 | 2021 | 2022 | 2023 | 2024 | 2025 |
|---------------------|------|------|------|------|------|------|
| Exploitatie | | | | | | |
| Uitgaven | 936 | 0 | 0 | 0 | 0 | 0 |
| Ontvangsten | 0 | 0 | 0 | 0 | 0 | 0 |
| Saldo | -936 | 0 | 0 | 0 | 0 | 0 |
| Investerings | | | | | | |
| Uitgaven | 0 | 0 | 0 | 0 | 0 | 0 |
| Ontvangsten | 0 | 0 | 0 | 0 | 0 | 0 |
| Saldo | 0 | 0 | 0 | 0 | 0 | 0 |
| Financiering | | | | | | |
| Uitgaven | 0 | 0 | 0 | 0 | 0 | 0 |
| Ontvangsten | 0 | 0 | 0 | 0 | 0 | 0 |
| Saldo | 0 | 0 | 0 | 0 | 0 | 0 |

| | 2026 | 2027 |
|---------------------|------|------|
| Exploitatie | | |
| Uitgaven | 0 | 0 |
| Ontvangsten | 0 | 0 |
| Saldo | 0 | 0 |
| Investerings | | |
| Uitgaven | 0 | 0 |
| Ontvangsten | 0 | 0 |
| Saldo | 0 | 0 |
| Financiering | | |
| Uitgaven | 0 | 0 |
| Ontvangsten | 0 | 0 |
| Saldo | 0 | 0 |

Actie: A-3.03.7: Sport- en spelelementen in de open ruimte: renovatie en vernieuwing van wijkspiegelpleintjes

Een pak wijkspiegelpleintjes zijn toe aan een grondige evaluatie. Sommige spiegelpleintjes hebben immers al een decennium of meer op de teller staan. Voldoen deze nog aan de noden van de wijkbewoners? Misschien mag het iets avontuurlijker, met meer speelgroen? Of eerder in te richten als ontmoetingsplek voor de ganse buurt? Met een doordacht en afgestemd plan (2020) willen we tegen 2025 gefaseerd werk maken van de renovatie of vernieuwing van de wijkspiegelpleintjes.

Van 01/01/2020 tot 31/12/2025

| | 2020 | 2021 | 2022 | 2023 | 2024 | 2025 |
|---------------------|------|--------|--------|--------|---------|---------|
| Exploitatie | | | | | | |
| Uitgaven | 0 | 0 | 0 | 0 | 0 | 0 |
| Ontvangsten | 0 | 0 | 0 | 0 | 0 | 0 |
| Saldo | 0 | 0 | 0 | 0 | 0 | 0 |
| Investerings | | | | | | |
| Uitgaven | 0 | 4.802 | 5.548 | 8.864 | 60.636 | 20.000 |
| Ontvangsten | 0 | 0 | 0 | 0 | 0 | 0 |
| Saldo | 0 | -4.802 | -5.548 | -8.864 | -60.636 | -20.000 |
| Financiering | | | | | | |
| Uitgaven | 0 | 0 | 0 | 0 | 0 | 0 |
| Ontvangsten | 0 | 0 | 0 | 0 | 0 | 0 |
| Saldo | 0 | 0 | 0 | 0 | 0 | 0 |

| | 2026 | 2027 |
|---------------------|------|------|
| Exploitatie | | |
| Uitgaven | 0 | 0 |
| Ontvangsten | 0 | 0 |
| Saldo | 0 | 0 |
| Investerings | | |
| Uitgaven | 0 | 0 |
| Ontvangsten | 0 | 0 |
| Saldo | 0 | 0 |
| Financiering | | |
| Uitgaven | 0 | 0 |
| Ontvangsten | 0 | 0 |
| Saldo | 0 | 0 |

Actie: A-3.03.8: Instandhoudings- en verbeteringswerken bibliotheek

Als goede huisvader vervangen en breiden we de bestaande verlichting uit door energiezuinige LED-verlichting. In functie van de toegankelijkheid wordt de buitendeur vervangen door een schuifdeur.

Van 01/01/2020 tot 31/12/2021

| | 2020 | 2021 | 2022 | 2023 | 2024 | 2025 |
|---------------------|------|---------|------|------|------|------|
| Exploitatie | | | | | | |
| Uitgaven | 0 | 0 | 0 | 0 | 0 | 0 |
| Ontvangsten | 0 | 0 | 0 | 0 | 0 | 0 |
| Saldo | 0 | 0 | 0 | 0 | 0 | 0 |
| Investerings | | | | | | |
| Uitgaven | 0 | 13.508 | 0 | 0 | 0 | 0 |
| Ontvangsten | 0 | 0 | 0 | 0 | 0 | 0 |
| Saldo | 0 | -13.508 | 0 | 0 | 0 | 0 |
| Financiering | | | | | | |
| Uitgaven | 0 | 0 | 0 | 0 | 0 | 0 |
| Ontvangsten | 0 | 0 | 0 | 0 | 0 | 0 |
| Saldo | 0 | 0 | 0 | 0 | 0 | 0 |

| | 2026 | 2027 |
|---------------------|------|------|
| Exploitatie | | |
| Uitgaven | 0 | 0 |
| Ontvangsten | 0 | 0 |
| Saldo | 0 | 0 |
| Investerings | | |
| Uitgaven | 0 | 0 |
| Ontvangsten | 0 | 0 |
| Saldo | 0 | 0 |
| Financiering | | |
| Uitgaven | 0 | 0 |
| Ontvangsten | 0 | 0 |
| Saldo | 0 | 0 |

Actie: A-3.03.9: Inrichten en verfraaien van de bibliotheek als ontmoetingsplaats

De bibliotheek is meer dan een verzameling boeken. Het is ook een ontmoetingsplek. Bezoekers komen er niet alleen boeken ontlenuen, maar lezen er ook de krant of een tijdschrift, surfen even, of wonen een auteurslezing of andere activiteit bij. Daarom willen we van onze bibliotheek nog meer een ontmoetingsplaats maken:

1. zithoek/salon, uitbreiding meubilair (8.000 euro)
2. nieuwe signalisatie + schilder- en verfraaiingswerken (18.000 euro)
3. speltheek (ontsluiten en uitbouwen via de bibliotheek ipv de jeugduitleendienst) - (1.500 euro)

Van 01/01/2020 tot 31/12/2021

| | 2020 | 2021 | 2022 | 2023 | 2024 | 2025 |
|---------------------|--------|--------|------|------|------|------|
| Exploitatie | | | | | | |
| Uitgaven | 3.006 | 1.860 | 0 | 0 | 0 | 0 |
| Ontvangsten | 0 | 0 | 0 | 0 | 0 | 0 |
| Saldo | -3.006 | -1.860 | 0 | 0 | 0 | 0 |
| Investerings | | | | | | |
| Uitgaven | 0 | 0 | 0 | 0 | 0 | 0 |
| Ontvangsten | 0 | 0 | 0 | 0 | 0 | 0 |
| Saldo | 0 | 0 | 0 | 0 | 0 | 0 |
| Financiering | | | | | | |
| Uitgaven | 0 | 0 | 0 | 0 | 0 | 0 |
| Ontvangsten | 0 | 0 | 0 | 0 | 0 | 0 |
| Saldo | 0 | 0 | 0 | 0 | 0 | 0 |

| | 2026 | 2027 |
|---------------------|------|------|
| Exploitatie | | |
| Uitgaven | 0 | 0 |
| Ontvangsten | 0 | 0 |
| Saldo | 0 | 0 |
| Investerings | | |
| Uitgaven | 0 | 0 |
| Ontvangsten | 0 | 0 |
| Saldo | 0 | 0 |
| Financiering | | |
| Uitgaven | 0 | 0 |
| Ontvangsten | 0 | 0 |
| Saldo | 0 | 0 |

Actie: A-3.03.10: Bouwen van een polyvalent buurthuis in Sint-Lodewijk

Van 01/01/2021 tot 31/12/2025

| | 2020 | 2021 | 2022 | 2023 | 2024 | 2025 |
|---------------------|------|------|---------|------|----------|----------|
| Exploitatie | | | | | | |
| Uitgaven | 0 | 0 | 0 | 0 | 0 | 0 |
| Ontvangsten | 0 | 0 | 0 | 0 | 0 | 0 |
| Saldo | 0 | 0 | 0 | 0 | 0 | 0 |
| Investerings | | | | | | |
| Uitgaven | 0 | 0 | 15.745 | 0 | 351.640 | 960.000 |
| Ontvangsten | 0 | 0 | 0 | 0 | 0 | 0 |
| Saldo | 0 | 0 | -15.745 | 0 | -351.640 | -960.000 |
| Financiering | | | | | | |
| Uitgaven | 0 | 0 | 0 | 0 | 0 | 0 |
| Ontvangsten | 0 | 0 | 0 | 0 | 0 | 0 |
| Saldo | 0 | 0 | 0 | 0 | 0 | 0 |

| | 2026 | 2027 |
|---------------------|------|------|
| Exploitatie | | |
| Uitgaven | 0 | 0 |
| Ontvangsten | 0 | 0 |
| Saldo | 0 | 0 |
| Investerings | | |
| Uitgaven | 0 | 0 |
| Ontvangsten | 0 | 0 |
| Saldo | 0 | 0 |
| Financiering | | |
| Uitgaven | 0 | 0 |
| Ontvangsten | 0 | 0 |
| Saldo | 0 | 0 |

Actie: A-3.03.11: Bouwen van een nieuwe polyvalente theaterzaal met foyer

Van 01/01/2021 tot 31/12/2025

| | 2020 | 2021 | 2022 | 2023 | 2024 | 2025 |
|---------------------|------|------|------|--------|----------|------|
| Exploitatie | | | | | | |
| Uitgaven | 0 | 0 | 0 | 0 | 0 | 0 |
| Ontvangsten | 0 | 0 | 0 | 0 | 0 | 0 |
| Saldo | 0 | 0 | 0 | 0 | 0 | 0 |
| Investerings | | | | | | |
| Uitgaven | 0 | 0 | 0 | 5.034 | 760.000 | 0 |
| Ontvangsten | 0 | 0 | 0 | 0 | 0 | 0 |
| Saldo | 0 | 0 | 0 | -5.034 | -760.000 | 0 |
| Financiering | | | | | | |
| Uitgaven | 0 | 0 | 0 | 0 | 0 | 0 |
| Ontvangsten | 0 | 0 | 0 | 0 | 0 | 0 |
| Saldo | 0 | 0 | 0 | 0 | 0 | 0 |

| | 2026 | 2027 |
|---------------------|------|------|
| Exploitatie | | |
| Uitgaven | 0 | 0 |
| Ontvangsten | 0 | 0 |
| Saldo | 0 | 0 |
| Investerings | | |
| Uitgaven | 0 | 0 |
| Ontvangsten | 0 | 0 |
| Saldo | 0 | 0 |
| Financiering | | |
| Uitgaven | 0 | 0 |
| Ontvangsten | 0 | 0 |
| Saldo | 0 | 0 |

Actie: A-3.03.12: Bouwen van een centraal vrijetijdspunt

Van 01/01/2021 tot 31/12/2025

| | 2020 | 2021 | 2022 | 2023 | 2024 | 2025 |
|---------------------|------|------|------|------|----------|----------|
| Exploitatie | | | | | | |
| Uitgaven | 0 | 0 | 0 | 0 | 0 | 0 |
| Ontvangsten | 0 | 0 | 0 | 0 | 0 | 0 |
| Saldo | 0 | 0 | 0 | 0 | 0 | 0 |
| Investerings | | | | | | |
| Uitgaven | 0 | 0 | 0 | 0 | 900.000 | 190.000 |
| Ontvangsten | 0 | 0 | 0 | 0 | 0 | 0 |
| Saldo | 0 | 0 | 0 | 0 | -900.000 | -190.000 |
| Financiering | | | | | | |
| Uitgaven | 0 | 0 | 0 | 0 | 0 | 0 |
| Ontvangsten | 0 | 0 | 0 | 0 | 0 | 0 |
| Saldo | 0 | 0 | 0 | 0 | 0 | 0 |

| | 2026 | 2027 |
|---------------------|------|------|
| Exploitatie | | |
| Uitgaven | 0 | 0 |
| Ontvangsten | 0 | 0 |
| Saldo | 0 | 0 |
| Investerings | | |
| Uitgaven | 0 | 0 |
| Ontvangsten | 0 | 0 |
| Saldo | 0 | 0 |
| Financiering | | |
| Uitgaven | 0 | 0 |
| Ontvangsten | 0 | 0 |
| Saldo | 0 | 0 |

Actieplan: AP-3.05: Deerlijk toeristisch op de kaart

Van 01/01/2020 tot 31/12/2025

| | 2020 | 2021 | 2022 | 2023 | 2024 | 2025 |
|---------------------|------|------|------|------|------|--------|
| Exploitatie | | | | | | |
| Uitgaven | 0 | 0 | 0 | 61 | 0 | 7.500 |
| Ontvangsten | 0 | 0 | 0 | 0 | 0 | 0 |
| Saldo | 0 | 0 | 0 | -61 | 0 | -7.500 |
| Investerings | | | | | | |
| Uitgaven | 0 | 0 | 0 | 0 | 0 | 0 |
| Ontvangsten | 0 | 0 | 0 | 0 | 0 | 0 |
| Saldo | 0 | 0 | 0 | 0 | 0 | 0 |
| Financiering | | | | | | |
| Uitgaven | 0 | 0 | 0 | 0 | 0 | 0 |
| Ontvangsten | 0 | 0 | 0 | 0 | 0 | 0 |
| Saldo | 0 | 0 | 0 | 0 | 0 | 0 |

| | 2026 | 2027 |
|---------------------|------|------|
| Exploitatie | | |
| Uitgaven | 0 | 0 |
| Ontvangsten | 0 | 0 |
| Saldo | 0 | 0 |
| Investerings | | |
| Uitgaven | 0 | 0 |
| Ontvangsten | 0 | 0 |
| Saldo | 0 | 0 |
| Financiering | | |
| Uitgaven | 0 | 0 |
| Ontvangsten | 0 | 0 |
| Saldo | 0 | 0 |

Actie: A-3.05.1: Deerlijkse trekpleisters in de kijker

Toerisme dicht bij huis won sinds de coronapandemie aan belang en blijft een belangrijk aandachtspunt in het lokale beleid en aanbod rond toerisme. Door de troeven en trekpleisters van de gemeente in de kijker te zetten en te promoten bij de eigen inwoners en in de regio, wordt Deerlijk extra onder de aandacht gebracht als gemeente waar het fijn vertoeven is. Het inhoudelijke en communicatieve/promotionele luik wordt uitgewerkt in samenwerking met de diensten communicatie en lokale economie, gezien de belangrijke rol van lokale horeca- en andere handelszaken in dit verhaal.

Van 01/01/2020 tot 31/12/2025

| | 2020 | 2021 | 2022 | 2023 | 2024 | 2025 |
|---------------------|------|------|------|------|------|--------|
| Exploitatie | | | | | | |
| Uitgaven | 0 | 0 | 0 | 61 | 0 | 7.500 |
| Ontvangsten | 0 | 0 | 0 | 0 | 0 | 0 |
| Saldo | 0 | 0 | 0 | -61 | 0 | -7.500 |
| Investerings | | | | | | |
| Uitgaven | 0 | 0 | 0 | 0 | 0 | 0 |
| Ontvangsten | 0 | 0 | 0 | 0 | 0 | 0 |
| Saldo | 0 | 0 | 0 | 0 | 0 | 0 |
| Financiering | | | | | | |
| Uitgaven | 0 | 0 | 0 | 0 | 0 | 0 |
| Ontvangsten | 0 | 0 | 0 | 0 | 0 | 0 |
| Saldo | 0 | 0 | 0 | 0 | 0 | 0 |

| | 2026 | 2027 |
|---------------------|------|------|
| Exploitatie | | |
| Uitgaven | 0 | 0 |
| Ontvangsten | 0 | 0 |
| Saldo | 0 | 0 |
| Investerings | | |
| Uitgaven | 0 | 0 |
| Ontvangsten | 0 | 0 |
| Saldo | 0 | 0 |
| Financiering | | |
| Uitgaven | 0 | 0 |
| Ontvangsten | 0 | 0 |
| Saldo | 0 | 0 |

Actieplan: AP-3.06: Organiseren van een gemeentelijk vrijetijdsaanbod

Van 01/01/2020 tot 31/12/2025

| | 2020 | 2021 | 2022 | 2023 | 2024 | 2025 |
|---------------------|---------|--------|------|--------|------|------|
| Exploitatie | | | | | | |
| Uitgaven | 1.750 | 5.200 | 15 | 7.418 | 0 | 0 |
| Ontvangsten | 0 | 0 | 0 | 0 | 0 | 0 |
| Saldo | -1.750 | -5.200 | -15 | -7.418 | 0 | 0 |
| Investerings | | | | | | |
| Uitgaven | 48.470 | 0 | 0 | 0 | 0 | 0 |
| Ontvangsten | 0 | 0 | 0 | 0 | 0 | 0 |
| Saldo | -48.470 | 0 | 0 | 0 | 0 | 0 |
| Financiering | | | | | | |
| Uitgaven | 0 | 0 | 0 | 0 | 0 | 0 |
| Ontvangsten | 0 | 0 | 0 | 0 | 0 | 0 |
| Saldo | 0 | 0 | 0 | 0 | 0 | 0 |

| | 2026 | 2027 |
|---------------------|------|------|
| Exploitatie | | |
| Uitgaven | 0 | 0 |
| Ontvangsten | 0 | 0 |
| Saldo | 0 | 0 |
| Investerings | | |
| Uitgaven | 0 | 0 |
| Ontvangsten | 0 | 0 |
| Saldo | 0 | 0 |
| Financiering | | |
| Uitgaven | 0 | 0 |
| Ontvangsten | 0 | 0 |
| Saldo | 0 | 0 |

Actie: A-3.06.1: Street-Art-project

In 2020 doet d'lefte 40 jaar dienst als cultuur- en ontmoetingscentrum. Dit willen we niet onopgemerkt voorbij laten gaan. Er wordt hiervoor een aantrekkelijk concept en publieksprogramma uitgewerkt.

Van 01/01/2020 tot 31/12/2021

| | 2020 | 2021 | 2022 | 2023 | 2024 | 2025 |
|---------------------|------|--------|------|--------|------|------|
| Exploitatie | | | | | | |
| Uitgaven | 0 | 5.200 | 15 | 7.418 | 0 | 0 |
| Ontvangsten | 0 | 0 | 0 | 0 | 0 | 0 |
| Saldo | 0 | -5.200 | -15 | -7.418 | 0 | 0 |
| Investerings | | | | | | |
| Uitgaven | 0 | 0 | 0 | 0 | 0 | 0 |
| Ontvangsten | 0 | 0 | 0 | 0 | 0 | 0 |
| Saldo | 0 | 0 | 0 | 0 | 0 | 0 |
| Financiering | | | | | | |
| Uitgaven | 0 | 0 | 0 | 0 | 0 | 0 |
| Ontvangsten | 0 | 0 | 0 | 0 | 0 | 0 |
| Saldo | 0 | 0 | 0 | 0 | 0 | 0 |

| | 2026 | 2027 |
|---------------------|------|------|
| Exploitatie | | |
| Uitgaven | 0 | 0 |
| Ontvangsten | 0 | 0 |
| Saldo | 0 | 0 |
| Investerings | | |
| Uitgaven | 0 | 0 |
| Ontvangsten | 0 | 0 |
| Saldo | 0 | 0 |
| Financiering | | |
| Uitgaven | 0 | 0 |
| Ontvangsten | 0 | 0 |
| Saldo | 0 | 0 |

Actie: A-3.06.2: Inzetten op leesbevordering, leesplezier en ontmoeting door boekenruilkasten

We voorzien 5 boekenruilkasten op het openbaar domein, met name in Deerlijk Centrum, Molenhoek, België, Statie en Sint-Lodewijk.

Van 01/01/2020 tot 31/12/2021

| | 2020 | 2021 | 2022 | 2023 | 2024 | 2025 |
|---------------------|--------|------|------|------|------|------|
| Exploitatie | | | | | | |
| Uitgaven | 1.750 | 0 | 0 | 0 | 0 | 0 |
| Ontvangsten | 0 | 0 | 0 | 0 | 0 | 0 |
| Saldo | -1.750 | 0 | 0 | 0 | 0 | 0 |
| Investerings | | | | | | |
| Uitgaven | 0 | 0 | 0 | 0 | 0 | 0 |
| Ontvangsten | 0 | 0 | 0 | 0 | 0 | 0 |
| Saldo | 0 | 0 | 0 | 0 | 0 | 0 |
| Financiering | | | | | | |
| Uitgaven | 0 | 0 | 0 | 0 | 0 | 0 |
| Ontvangsten | 0 | 0 | 0 | 0 | 0 | 0 |
| Saldo | 0 | 0 | 0 | 0 | 0 | 0 |

| | 2026 | 2027 |
|---------------------|------|------|
| Exploitatie | | |
| Uitgaven | 0 | 0 |
| Ontvangsten | 0 | 0 |
| Saldo | 0 | 0 |
| Investerings | | |
| Uitgaven | 0 | 0 |
| Ontvangsten | 0 | 0 |
| Saldo | 0 | 0 |
| Financiering | | |
| Uitgaven | 0 | 0 |
| Ontvangsten | 0 | 0 |
| Saldo | 0 | 0 |

Actie: A-3.06.3: Vernieuwen van de piano's ten behoeve van de muziekacademie SAMWD en culturele voorstellingen

Het ontwikkelen van muzikaal talent verloopt beter met goed instrumentarium. De drie buffetpiano's die door de leerlingen van de muziekacademie SAMWD worden gebruikt voor de pianolessen vragen meer en meer onderhoud en herstemmen. Er wordt nagegaan hoe deze piano's kunnen worden vervangen door (tweedehands)koop, huur of huurkoop. Voor de culturele voorstellingen wordt geopteerd om ook de vleugelpiano te vervangen door een exemplaar dat meer beantwoordt aan de hedendaagse vereisten van artiesten en muzikanten.

Van 01/01/2020 tot 31/12/2021

| | 2020 | 2021 | 2022 | 2023 | 2024 | 2025 |
|---------------------|---------|------|------|------|------|------|
| Exploitatie | | | | | | |
| Uitgaven | 0 | 0 | 0 | 0 | 0 | 0 |
| Ontvangsten | 0 | 0 | 0 | 0 | 0 | 0 |
| Saldo | 0 | 0 | 0 | 0 | 0 | 0 |
| Investerings | | | | | | |
| Uitgaven | 48.470 | 0 | 0 | 0 | 0 | 0 |
| Ontvangsten | 0 | 0 | 0 | 0 | 0 | 0 |
| Saldo | -48.470 | 0 | 0 | 0 | 0 | 0 |
| Financiering | | | | | | |
| Uitgaven | 0 | 0 | 0 | 0 | 0 | 0 |
| Ontvangsten | 0 | 0 | 0 | 0 | 0 | 0 |
| Saldo | 0 | 0 | 0 | 0 | 0 | 0 |

| | 2026 | 2027 |
|---------------------|------|------|
| Exploitatie | | |
| Uitgaven | 0 | 0 |
| Ontvangsten | 0 | 0 |
| Saldo | 0 | 0 |
| Investerings | | |
| Uitgaven | 0 | 0 |
| Ontvangsten | 0 | 0 |
| Saldo | 0 | 0 |
| Financiering | | |
| Uitgaven | 0 | 0 |
| Ontvangsten | 0 | 0 |
| Saldo | 0 | 0 |

Actieplan: AP-3.07: Jeugd als basis voor de toekomst

Van 01/01/2020 tot 31/12/2025

| | 2020 | 2021 | 2022 | 2023 | 2024 | 2025 |
|---------------------|------|------|------|------|--------|--------|
| Exploitatie | | | | | | |
| Uitgaven | 0 | 0 | 0 | 0 | 6.000 | 1.000 |
| Ontvangsten | 0 | 0 | 0 | 0 | 0 | 0 |
| Saldo | 0 | 0 | 0 | 0 | -6.000 | -1.000 |
| Investerings | | | | | | |
| Uitgaven | 0 | 0 | 0 | 0 | 0 | 0 |
| Ontvangsten | 0 | 0 | 0 | 0 | 0 | 0 |
| Saldo | 0 | 0 | 0 | 0 | 0 | 0 |
| Financiering | | | | | | |
| Uitgaven | 0 | 0 | 0 | 0 | 0 | 0 |
| Ontvangsten | 0 | 0 | 0 | 0 | 0 | 0 |
| Saldo | 0 | 0 | 0 | 0 | 0 | 0 |

| | 2026 | 2027 |
|---------------------|--------|--------|
| Exploitatie | | |
| Uitgaven | 5.000 | 5.000 |
| Ontvangsten | 0 | 0 |
| Saldo | -5.000 | -5.000 |
| Investerings | | |
| Uitgaven | 0 | 0 |
| Ontvangsten | 0 | 0 |
| Saldo | 0 | 0 |
| Financiering | | |
| Uitgaven | 0 | 0 |
| Ontvangsten | 0 | 0 |
| Saldo | 0 | 0 |

Actie: A-3.07.1: Bereiken van de Deerlijkse jeugd door samenwerking met de Deerlijkse scholen

We willen de Deerlijkse jeugd nog beter bereiken door de samenwerking met de Deerlijkse scholen te versterken. Daartoe organiseren we in functie van detectie van opportuniteiten/acties/... en informatiedoorstroom een structureel overleg tussen de jeugddienst en de scholen.

We mikken op het oprichten van een kindergemeenteraad.

We blazen nieuw leven in een tweejaarlijkse Roefeldag (in samenwerking met Unizo).

We zetten verder in op de 'Dag van de Jeugdbeweging', in samenwerking met de Deerlijkse scholen.

Van 01/01/2020 tot 31/12/2025

| | 2020 | 2021 | 2022 | 2023 | 2024 | 2025 |
|---------------------|------|------|------|------|--------|--------|
| Exploitatie | | | | | | |
| Uitgaven | 0 | 0 | 0 | 0 | 6.000 | 1.000 |
| Ontvangsten | 0 | 0 | 0 | 0 | 0 | 0 |
| Saldo | 0 | 0 | 0 | 0 | -6.000 | -1.000 |
| Investerings | | | | | | |
| Uitgaven | 0 | 0 | 0 | 0 | 0 | 0 |
| Ontvangsten | 0 | 0 | 0 | 0 | 0 | 0 |
| Saldo | 0 | 0 | 0 | 0 | 0 | 0 |
| Financiering | | | | | | |
| Uitgaven | 0 | 0 | 0 | 0 | 0 | 0 |
| Ontvangsten | 0 | 0 | 0 | 0 | 0 | 0 |
| Saldo | 0 | 0 | 0 | 0 | 0 | 0 |

| | 2026 | 2027 |
|---------------------|--------|--------|
| Exploitatie | | |
| Uitgaven | 5.000 | 5.000 |
| Ontvangsten | 0 | 0 |
| Saldo | -5.000 | -5.000 |
| Investerings | | |
| Uitgaven | 0 | 0 |
| Ontvangsten | 0 | 0 |
| Saldo | 0 | 0 |
| Financiering | | |
| Uitgaven | 0 | 0 |
| Ontvangsten | 0 | 0 |
| Saldo | 0 | 0 |

Actie: A-3.07.2: Blijven inzetten op een kwaliteitsvolle speelpleinwerking

We maken een visie en organisatieplan op voor de speelpleinwerking. We brengen de beoogde doelgroepen, de gewenste dienstverlening, de verwachte kwaliteit, de beschikbare locatie(s) en de in te zetten profielen/expertises hiervoor in kaart. Overeenkomstig het organisatieplan willen we nieuwe animatoren aantrekken, maar ook onze huidige animatoren verder ondersteunen en ontwikkelen. Door hierop in te zetten, willen we een kwaliteitsvolle speelpleinwerking verzekeren waar zo veel mogelijk jongeren een verrijkende en leuke vakantie beleven.

Van 01/01/2020 tot 31/12/2025

| | 2020 | 2021 | 2022 | 2023 | 2024 | 2025 |
|---------------------|------|------|------|------|------|------|
| Exploitatie | | | | | | |
| Uitgaven | 0 | 0 | 0 | 0 | 0 | 0 |
| Ontvangsten | 0 | 0 | 0 | 0 | 0 | 0 |
| Saldo | 0 | 0 | 0 | 0 | 0 | 0 |
| Investerings | | | | | | |
| Uitgaven | 0 | 0 | 0 | 0 | 0 | 0 |
| Ontvangsten | 0 | 0 | 0 | 0 | 0 | 0 |
| Saldo | 0 | 0 | 0 | 0 | 0 | 0 |
| Financiering | | | | | | |
| Uitgaven | 0 | 0 | 0 | 0 | 0 | 0 |
| Ontvangsten | 0 | 0 | 0 | 0 | 0 | 0 |
| Saldo | 0 | 0 | 0 | 0 | 0 | 0 |

| | 2026 | 2027 |
|---------------------|------|------|
| Exploitatie | | |
| Uitgaven | 0 | 0 |
| Ontvangsten | 0 | 0 |
| Saldo | 0 | 0 |
| Investerings | | |
| Uitgaven | 0 | 0 |
| Ontvangsten | 0 | 0 |
| Saldo | 0 | 0 |
| Financiering | | |
| Uitgaven | 0 | 0 |
| Ontvangsten | 0 | 0 |
| Saldo | 0 | 0 |

Beleidsdoelstelling: BD-4: Deerlijk draagt zorg

Van 01/01/2020 tot 31/12/2025

| | 2020 | 2021 | 2022 | 2023 | 2024 | 2025 |
|---------------------|---------|----------|------------|-----------|------------|----------|
| Exploitatie | | | | | | |
| Uitgaven | 174.377 | 110.816 | 169.356 | 339.137 | 594.650 | 474.697 |
| Ontvangsten | 331.616 | 88.453 | 237.745 | 448.831 | 163.114 | 133.950 |
| Saldo | 157.239 | -22.363 | 68.389 | 109.695 | -431.536 | -340.747 |
| Investerings | | | | | | |
| Uitgaven | 9.102 | 380.391 | 1.954.543 | 2.092.062 | 4.795.317 | 171.400 |
| Ontvangsten | 0 | 0 | 500.224 | 1.294.345 | 3.205.431 | 0 |
| Saldo | -9.102 | -380.391 | -1.454.319 | -797.717 | -1.589.885 | -171.400 |
| Financiering | | | | | | |
| Uitgaven | 0 | 0 | 0 | 0 | 0 | 0 |
| Ontvangsten | 0 | 0 | 0 | 0 | 0 | 0 |
| Saldo | 0 | 0 | 0 | 0 | 0 | 0 |

| | 2026 | 2027 |
|---------------------|----------|----------|
| Exploitatie | | |
| Uitgaven | 325.150 | 325.150 |
| Ontvangsten | 63.700 | 63.700 |
| Saldo | -261.450 | -261.450 |
| Investerings | | |
| Uitgaven | 0 | 0 |
| Ontvangsten | 0 | 0 |
| Saldo | 0 | 0 |
| Financiering | | |
| Uitgaven | 0 | 0 |
| Ontvangsten | 0 | 0 |
| Saldo | 0 | 0 |

Actieplan: AP-4.01: Activering

Van 01/01/2020 tot 31/12/2025

| | 2020 | 2021 | 2022 | 2023 | 2024 | 2025 |
|---------------------|---------|---------|---------|---------|----------|----------|
| Exploitatie | | | | | | |
| Uitgaven | 89.220 | 70.379 | 84.208 | 174.111 | 304.900 | 304.900 |
| Ontvangsten | 64.898 | 35.758 | 49.646 | 83.107 | 48.600 | 48.600 |
| Saldo | -24.322 | -34.620 | -34.562 | -91.004 | -256.300 | -256.300 |
| Investerings | | | | | | |
| Uitgaven | 0 | 0 | 0 | 0 | 0 | 0 |
| Ontvangsten | 0 | 0 | 0 | 0 | 0 | 0 |
| Saldo | 0 | 0 | 0 | 0 | 0 | 0 |
| Financiering | | | | | | |
| Uitgaven | 0 | 0 | 0 | 0 | 0 | 0 |
| Ontvangsten | 0 | 0 | 0 | 0 | 0 | 0 |
| Saldo | 0 | 0 | 0 | 0 | 0 | 0 |

| | 2026 | 2027 |
|---------------------|----------|----------|
| Exploitatie | | |
| Uitgaven | 304.900 | 304.900 |
| Ontvangsten | 48.600 | 48.600 |
| Saldo | -256.300 | -256.300 |
| Investerings | | |
| Uitgaven | 0 | 0 |
| Ontvangsten | 0 | 0 |
| Saldo | 0 | 0 |
| Financiering | | |
| Uitgaven | 0 | 0 |
| Ontvangsten | 0 | 0 |
| Saldo | 0 | 0 |

Actie: A-4.01.1: Wijk-werkers inzetten binnen de eigen organisatie

Wijk-werken is een systeem waarbij werkzoekenden lokaal aan de slag gaan en ervaring opdoen bij specifiek toegelaten taken. De betaling gebeurt via wijk-werkcheques. Deerlijk wil het goede voorbeeld geven en voor die taken die mogelijk zijn, wijk-werkers inzetten.

Van 01/01/2020 tot 31/12/2025

| | 2020 | 2021 | 2022 | 2023 | 2024 | 2025 |
|---------------------|------|--------|------|------|--------|--------|
| Exploitatie | | | | | | |
| Uitgaven | 0 | 4.105 | 745 | 902 | 3.500 | 3.500 |
| Ontvangsten | 0 | 0 | 0 | 0 | 0 | 0 |
| Saldo | 0 | -4.105 | -745 | -902 | -3.500 | -3.500 |
| Investerings | | | | | | |
| Uitgaven | 0 | 0 | 0 | 0 | 0 | 0 |
| Ontvangsten | 0 | 0 | 0 | 0 | 0 | 0 |
| Saldo | 0 | 0 | 0 | 0 | 0 | 0 |
| Financiering | | | | | | |
| Uitgaven | 0 | 0 | 0 | 0 | 0 | 0 |
| Ontvangsten | 0 | 0 | 0 | 0 | 0 | 0 |
| Saldo | 0 | 0 | 0 | 0 | 0 | 0 |

| | 2026 | 2027 |
|---------------------|--------|--------|
| Exploitatie | | |
| Uitgaven | 3.500 | 3.500 |
| Ontvangsten | 0 | 0 |
| Saldo | -3.500 | -3.500 |
| Investerings | | |
| Uitgaven | 0 | 0 |
| Ontvangsten | 0 | 0 |
| Saldo | 0 | 0 |
| Financiering | | |
| Uitgaven | 0 | 0 |
| Ontvangsten | 0 | 0 |
| Saldo | 0 | 0 |

Actie: A-4.01.2: Bijkomende tewerkstelling via artikel 60 voorzien

We voorzien budget om, naast de twee voorziene trajecten artikel 60, nog een bijkomend traject artikel 60 op te starten als een leefloonbegunstigde daarvoor in aanmerking komt.

Van 01/01/2020 tot 31/12/2025

| | 2020 | 2021 | 2022 | 2023 | 2024 | 2025 |
|---------------------|---------|---------|---------|---------|----------|----------|
| Exploitatie | | | | | | |
| Uitgaven | 89.220 | 66.274 | 83.463 | 173.209 | 301.400 | 301.400 |
| Ontvangsten | 64.898 | 35.758 | 49.646 | 82.720 | 48.600 | 48.600 |
| Saldo | -24.322 | -30.515 | -33.817 | -90.489 | -252.800 | -252.800 |
| Investerings | | | | | | |
| Uitgaven | 0 | 0 | 0 | 0 | 0 | 0 |
| Ontvangsten | 0 | 0 | 0 | 0 | 0 | 0 |
| Saldo | 0 | 0 | 0 | 0 | 0 | 0 |
| Financiering | | | | | | |
| Uitgaven | 0 | 0 | 0 | 0 | 0 | 0 |
| Ontvangsten | 0 | 0 | 0 | 0 | 0 | 0 |
| Saldo | 0 | 0 | 0 | 0 | 0 | 0 |

| | 2026 | 2027 |
|---------------------|----------|----------|
| Exploitatie | | |
| Uitgaven | 301.400 | 301.400 |
| Ontvangsten | 48.600 | 48.600 |
| Saldo | -252.800 | -252.800 |
| Investerings | | |
| Uitgaven | 0 | 0 |
| Ontvangsten | 0 | 0 |
| Saldo | 0 | 0 |
| Financiering | | |
| Uitgaven | 0 | 0 |
| Ontvangsten | 0 | 0 |
| Saldo | 0 | 0 |

Actie: A-4.01.3: Lokaal aanvullend dienstenaanbod – sociale economie

Deerlijk werkt samen met de betreffende sociale maatwerkpartners in functie van het lokaal aanvullend dienstenaanbod

Van 01/01/2023 tot 31/12/2025

| | 2020 | 2021 | 2022 | 2023 | 2024 | 2025 |
|---------------------|------|------|------|------|------|------|
| Exploitatie | | | | | | |
| Uitgaven | 0 | 0 | 0 | 0 | 0 | 0 |
| Ontvangsten | 0 | 0 | 0 | 387 | 0 | 0 |
| Saldo | 0 | 0 | 0 | 387 | 0 | 0 |
| Investerings | | | | | | |
| Uitgaven | 0 | 0 | 0 | 0 | 0 | 0 |
| Ontvangsten | 0 | 0 | 0 | 0 | 0 | 0 |
| Saldo | 0 | 0 | 0 | 0 | 0 | 0 |
| Financiering | | | | | | |
| Uitgaven | 0 | 0 | 0 | 0 | 0 | 0 |
| Ontvangsten | 0 | 0 | 0 | 0 | 0 | 0 |
| Saldo | 0 | 0 | 0 | 0 | 0 | 0 |

| | 2026 | 2027 |
|---------------------|------|------|
| Exploitatie | | |
| Uitgaven | 0 | 0 |
| Ontvangsten | 0 | 0 |
| Saldo | 0 | 0 |
| Investerings | | |
| Uitgaven | 0 | 0 |
| Ontvangsten | 0 | 0 |
| Saldo | 0 | 0 |
| Financiering | | |
| Uitgaven | 0 | 0 |
| Ontvangsten | 0 | 0 |
| Saldo | 0 | 0 |

Actieplan: AP-4.02: (Thuis)Zorg aanbieden

Van 01/01/2020 tot 31/12/2025

| | 2020 | 2021 | 2022 | 2023 | 2024 | 2025 |
|---------------------|------|------|------|------|--------|------|
| Exploitatie | | | | | | |
| Uitgaven | 0 | 133 | 202 | 206 | 4.700 | 500 |
| Ontvangsten | 0 | 0 | 0 | 0 | 0 | 0 |
| Saldo | 0 | -133 | -202 | -206 | -4.700 | -500 |
| Investerings | | | | | | |
| Uitgaven | 0 | 0 | 0 | 0 | 0 | 0 |
| Ontvangsten | 0 | 0 | 0 | 0 | 0 | 0 |
| Saldo | 0 | 0 | 0 | 0 | 0 | 0 |
| Financiering | | | | | | |
| Uitgaven | 0 | 0 | 0 | 0 | 0 | 0 |
| Ontvangsten | 0 | 0 | 0 | 0 | 0 | 0 |
| Saldo | 0 | 0 | 0 | 0 | 0 | 0 |

| | 2026 | 2027 |
|---------------------|------|------|
| Exploitatie | | |
| Uitgaven | 500 | 500 |
| Ontvangsten | 0 | 0 |
| Saldo | -500 | -500 |
| Investerings | | |
| Uitgaven | 0 | 0 |
| Ontvangsten | 0 | 0 |
| Saldo | 0 | 0 |
| Financiering | | |
| Uitgaven | 0 | 0 |
| Ontvangsten | 0 | 0 |
| Saldo | 0 | 0 |

Actie: A-4.02.1: Het aanbieden van poetsdienst via dienstencheques onderzoeken

Het aanbieden van thuiszorgdiensten als lokaal bestuur heeft de meerwaarde om signalen van zorgbehoevende gebruikers snel te detecteren en verder op te volgen, maar dit heeft ook een kostenplaatje. Voor de poetsdienst onderzoeken we of we deze kostenefficiënter kunnen maken door te werken via dienstencheques. Bij gunstig resultaat gaan we daartoe over.

Van 01/01/2020 tot 31/12/2025

| | 2020 | 2021 | 2022 | 2023 | 2024 | 2025 |
|---------------------|------|------|------|------|------|------|
| Exploitatie | | | | | | |
| Uitgaven | 0 | 0 | 0 | 0 | 0 | 0 |
| Ontvangsten | 0 | 0 | 0 | 0 | 0 | 0 |
| Saldo | 0 | 0 | 0 | 0 | 0 | 0 |
| Investerings | | | | | | |
| Uitgaven | 0 | 0 | 0 | 0 | 0 | 0 |
| Ontvangsten | 0 | 0 | 0 | 0 | 0 | 0 |
| Saldo | 0 | 0 | 0 | 0 | 0 | 0 |
| Financiering | | | | | | |
| Uitgaven | 0 | 0 | 0 | 0 | 0 | 0 |
| Ontvangsten | 0 | 0 | 0 | 0 | 0 | 0 |
| Saldo | 0 | 0 | 0 | 0 | 0 | 0 |

| | 2026 | 2027 |
|---------------------|------|------|
| Exploitatie | | |
| Uitgaven | 0 | 0 |
| Ontvangsten | 0 | 0 |
| Saldo | 0 | 0 |
| Investerings | | |
| Uitgaven | 0 | 0 |
| Ontvangsten | 0 | 0 |
| Saldo | 0 | 0 |
| Financiering | | |
| Uitgaven | 0 | 0 |
| Ontvangsten | 0 | 0 |
| Saldo | 0 | 0 |

Actie: A-4.02.2: Inzetten op digitalisering van de planning en organisatie van de thuiszorgdiensten

De planning en organisatie van de thuiszorgdiensten is een tijdsintensieve bezigheid. We optimaliseren dit en voorzien zowel bij de verantwoordelijken als bij de uitvoerende medewerkers, waar mogelijk, specifieke software om dit te faciliteren.

Van 01/01/2020 tot 31/12/2025

| | 2020 | 2021 | 2022 | 2023 | 2024 | 2025 |
|---------------------|------|------|------|------|--------|------|
| Exploitatie | | | | | | |
| Uitgaven | 0 | 0 | 0 | 206 | 4.200 | 0 |
| Ontvangsten | 0 | 0 | 0 | 0 | 0 | 0 |
| Saldo | 0 | 0 | 0 | -206 | -4.200 | 0 |
| Investerings | | | | | | |
| Uitgaven | 0 | 0 | 0 | 0 | 0 | 0 |
| Ontvangsten | 0 | 0 | 0 | 0 | 0 | 0 |
| Saldo | 0 | 0 | 0 | 0 | 0 | 0 |
| Financiering | | | | | | |
| Uitgaven | 0 | 0 | 0 | 0 | 0 | 0 |
| Ontvangsten | 0 | 0 | 0 | 0 | 0 | 0 |
| Saldo | 0 | 0 | 0 | 0 | 0 | 0 |

| | 2026 | 2027 |
|---------------------|------|------|
| Exploitatie | | |
| Uitgaven | 0 | 0 |
| Ontvangsten | 0 | 0 |
| Saldo | 0 | 0 |
| Investerings | | |
| Uitgaven | 0 | 0 |
| Ontvangsten | 0 | 0 |
| Saldo | 0 | 0 |
| Financiering | | |
| Uitgaven | 0 | 0 |
| Ontvangsten | 0 | 0 |
| Saldo | 0 | 0 |

Actie: A-4.02.3: Bijkomende dienstverlening in het MLDC aanbieden - de buur(t)tafel

De Buur(t)tafels zijn ondertussen een gevestigde waarde in de verschillende wijken in Deerlijk. Op een laagdrempelige manier brengen we dienstverlening dicht bij de burger.

Momenteel betreft dit vooral de eigen dienstverlening van het Sociaal Huis, maar niets belet om dit verder uit te breiden met dienstverlening van andere interne of externe diensten.

De zorgtoelage kreeg aandacht in de diverse Buur(t)tafels en worden onmiddellijk behandeld door de centrumleider.

Van 01/01/2020 tot 31/12/2025

| | 2020 | 2021 | 2022 | 2023 | 2024 | 2025 |
|---------------------|------|------|------|------|------|------|
| Exploitatie | | | | | | |
| Uitgaven | 0 | 133 | 202 | 0 | 500 | 500 |
| Ontvangsten | 0 | 0 | 0 | 0 | 0 | 0 |
| Saldo | 0 | -133 | -202 | 0 | -500 | -500 |
| Investerings | | | | | | |
| Uitgaven | 0 | 0 | 0 | 0 | 0 | 0 |
| Ontvangsten | 0 | 0 | 0 | 0 | 0 | 0 |
| Saldo | 0 | 0 | 0 | 0 | 0 | 0 |
| Financiering | | | | | | |
| Uitgaven | 0 | 0 | 0 | 0 | 0 | 0 |
| Ontvangsten | 0 | 0 | 0 | 0 | 0 | 0 |
| Saldo | 0 | 0 | 0 | 0 | 0 | 0 |

| | 2026 | 2027 |
|---------------------|------|------|
| Exploitatie | | |
| Uitgaven | 500 | 500 |
| Ontvangsten | 0 | 0 |
| Saldo | -500 | -500 |
| Investerings | | |
| Uitgaven | 0 | 0 |
| Ontvangsten | 0 | 0 |
| Saldo | 0 | 0 |
| Financiering | | |
| Uitgaven | 0 | 0 |
| Ontvangsten | 0 | 0 |
| Saldo | 0 | 0 |

Actieplan: AP-4.03: Zorgzaam Deerlijk

Van 01/01/2020 tot 31/12/2025

| | 2020 | 2021 | 2022 | 2023 | 2024 | 2025 |
|---------------------|---------|---------|--------|---------|---------|---------|
| Exploitatie | | | | | | |
| Uitgaven | 12.038 | 7.482 | 41.789 | 61.184 | 73.036 | 69.297 |
| Ontvangsten | 0 | -3.000 | 41.810 | 50.185 | 8.334 | 0 |
| Saldo | -12.038 | -10.482 | 21 | -10.999 | -64.702 | -69.297 |
| Investerings | | | | | | |
| Uitgaven | 0 | 0 | 0 | 0 | 0 | 0 |
| Ontvangsten | 0 | 0 | 0 | 0 | 0 | 0 |
| Saldo | 0 | 0 | 0 | 0 | 0 | 0 |
| Financiering | | | | | | |
| Uitgaven | 0 | 0 | 0 | 0 | 0 | 0 |
| Ontvangsten | 0 | 0 | 0 | 0 | 0 | 0 |
| Saldo | 0 | 0 | 0 | 0 | 0 | 0 |

| | 2026 | 2027 |
|---------------------|--------|--------|
| Exploitatie | | |
| Uitgaven | 5.000 | 5.000 |
| Ontvangsten | 0 | 0 |
| Saldo | -5.000 | -5.000 |
| Investerings | | |
| Uitgaven | 0 | 0 |
| Ontvangsten | 0 | 0 |
| Saldo | 0 | 0 |
| Financiering | | |
| Uitgaven | 0 | 0 |
| Ontvangsten | 0 | 0 |
| Saldo | 0 | 0 |

Actie: A-4.03.1: Het project 'Zorgzaam Deerlijk' verder uitwerken in Sint-Lodewijk

Van 1 oktober 2018 tot en met 31 december 2021 loopt het project 'Zorgzame buurten: minder mazen, meer net' in Deerlijk in samenwerking met Samenlevingsopbouw West-Vlaanderen. Deerlijk is pilootgemeente: 'Zorgzaam Deerlijk'. In de ideale zorgzame buurt is er een optimale koppeling van formele en informele zorg en een samenhangende aanpak op vlak van welzijn, zorg en wonen. In Deerlijk zijn er al heel wat initiatieven voor senioren, zoals de verjaardagsbezoeken, minder mobiele centrale en het mobiel lokaal dienstencentrum, maar de uitdaging is dit ook te creëren voor mensen in armoede en kwetsbare personen en gezinnen. Sint-Lodewijk is de buurt waar we dit uittesten. Op basis van buurtanalyse kwam een actieplan tot stand en met die acties experimenteren we in 2020 en 2021 in de buurt. In 2022 gaan we verder met dit project en blijven 'De Zorgzame Buren' hun werking doen in Sint-Lodewijk.

Van 01/01/2020 tot 31/12/2022

| | 2020 | 2021 | 2022 | 2023 | 2024 | 2025 |
|---------------------|---------|--------|------|------|------|------|
| Exploitatie | | | | | | |
| Uitgaven | 12.038 | 7.482 | 0 | 0 | 0 | 0 |
| Ontvangsten | 0 | 0 | 0 | 0 | 0 | 0 |
| Saldo | -12.038 | -7.482 | 0 | 0 | 0 | 0 |
| Investerings | | | | | | |
| Uitgaven | 0 | 0 | 0 | 0 | 0 | 0 |
| Ontvangsten | 0 | 0 | 0 | 0 | 0 | 0 |
| Saldo | 0 | 0 | 0 | 0 | 0 | 0 |
| Financiering | | | | | | |
| Uitgaven | 0 | 0 | 0 | 0 | 0 | 0 |
| Ontvangsten | 0 | 0 | 0 | 0 | 0 | 0 |
| Saldo | 0 | 0 | 0 | 0 | 0 | 0 |

| | 2026 | 2027 |
|---------------------|------|------|
| Exploitatie | | |
| Uitgaven | 0 | 0 |
| Ontvangsten | 0 | 0 |
| Saldo | 0 | 0 |
| Investerings | | |
| Uitgaven | 0 | 0 |
| Ontvangsten | 0 | 0 |
| Saldo | 0 | 0 |
| Financiering | | |
| Uitgaven | 0 | 0 |
| Ontvangsten | 0 | 0 |
| Saldo | 0 | 0 |

Actie: A-4.03.2: Zorgzaam Deerlijk

De goeie praktijken uit het project 'Zorgzaam Deerlijk – Zorgzame buurten: minder mazen, meer net' worden ook na de projectperiode (2018-2021) verder toegepast specifiek in Sint-Lodewijk of globaal voor de volledige gemeente.

Van 01/01/2020 tot 31/12/2022

| | 2020 | 2021 | 2022 | 2023 | 2024 | 2025 |
|---------------------|------|--------|--------|--------|--------|--------|
| Exploitatie | | | | | | |
| Uitgaven | 0 | 0 | 4.840 | 4.840 | 5.000 | 5.000 |
| Ontvangsten | 0 | -3.000 | 0 | 0 | 0 | 0 |
| Saldo | 0 | -3.000 | -4.840 | -4.840 | -5.000 | -5.000 |
| Investerings | | | | | | |
| Uitgaven | 0 | 0 | 0 | 0 | 0 | 0 |
| Ontvangsten | 0 | 0 | 0 | 0 | 0 | 0 |
| Saldo | 0 | 0 | 0 | 0 | 0 | 0 |
| Financiering | | | | | | |
| Uitgaven | 0 | 0 | 0 | 0 | 0 | 0 |
| Ontvangsten | 0 | 0 | 0 | 0 | 0 | 0 |
| Saldo | 0 | 0 | 0 | 0 | 0 | 0 |

| | 2026 | 2027 |
|---------------------|--------|--------|
| Exploitatie | | |
| Uitgaven | 5.000 | 5.000 |
| Ontvangsten | 0 | 0 |
| Saldo | -5.000 | -5.000 |
| Investerings | | |
| Uitgaven | 0 | 0 |
| Ontvangsten | 0 | 0 |
| Saldo | 0 | 0 |
| Financiering | | |
| Uitgaven | 0 | 0 |
| Ontvangsten | 0 | 0 |
| Saldo | 0 | 0 |

Actie: A-4.03.3: Het project Buur(t)centraal realiseren in het centrum van Deerlijk

Het project Buur(t)centraal realiseren in het centrum van Deerlijk.

- Onderbreuken actie - in april deden we mee aan de campagne die het bodemleven in onze Vlaamse tuinen onder de loep neemt
- Tettertafel voor anderstaligen - oefenen van Nederlandse taal en gewoontes, elkaar leren kennen én stimuleren van de zelfredzaamheid. 26 aanwezigen
- Dag van de burens - 11 Deerlijse buurten genoten van een bezoekje van de Tettermadammen en een gratis aperopakket
- Tettercamionette op toer - van juni tot september trokken de Tettermadammen wekelijks een buurt in - 6 buurten in het centrum en verwelkomden 635 mensen
- Tettercamionette werd Pretcamionette - samenwerking met de jeugdendienst om meer jongeren te leren kennen en het aanbod te verduidelijken
- Langste Tettertafel - afsluiten van het seizoen van de Tettercamionette in samenwerking met de lokale handelaars - 180 aanwezigen
- Beste Buurt van Vlaanderen - deze buurt werd bekroond tot de beste Buurt van Vlaanderen door Radio 2 - er werd een vroeg buurtfeest georganiseerd met optreden van Bart Kaëll
- Sintshop en Sintfeest - voor mensen die het wat moeilijker hebben organiseren we een inzamelactie in samenspraak met de Wijngaard, daarna werd een sintfeest georganiseerd

Van 01/01/2022 tot 31/12/2025

| | 2020 | 2021 | 2022 | 2023 | 2024 | 2025 |
|---------------------|------|------|--------|--------|---------|---------|
| Exploitatie | | | | | | |
| Uitgaven | 0 | 0 | 36.949 | 56.344 | 68.036 | 64.297 |
| Ontvangsten | 0 | 0 | 41.810 | 50.185 | 8.334 | 0 |
| Saldo | 0 | 0 | 4.861 | -6.159 | -59.702 | -64.297 |
| Investerings | | | | | | |
| Uitgaven | 0 | 0 | 0 | 0 | 0 | 0 |
| Ontvangsten | 0 | 0 | 0 | 0 | 0 | 0 |
| Saldo | 0 | 0 | 0 | 0 | 0 | 0 |
| Financiering | | | | | | |
| Uitgaven | 0 | 0 | 0 | 0 | 0 | 0 |
| Ontvangsten | 0 | 0 | 0 | 0 | 0 | 0 |
| Saldo | 0 | 0 | 0 | 0 | 0 | 0 |

| | 2026 | 2027 |
|---------------------|------|------|
| Exploitatie | | |
| Uitgaven | 0 | 0 |
| Ontvangsten | 0 | 0 |
| Saldo | 0 | 0 |
| Investerings | | |
| Uitgaven | 0 | 0 |
| Ontvangsten | 0 | 0 |
| Saldo | 0 | 0 |
| Financiering | | |
| Uitgaven | 0 | 0 |
| Ontvangsten | 0 | 0 |
| Saldo | 0 | 0 |

Actieplan: AP-4.04: Armoede aanpakken

Van 01/01/2020 tot 31/12/2025

| | 2020 | 2021 | 2022 | 2023 | 2024 | 2025 |
|---------------------|--------|---------|-------|--------|--------|--------|
| Exploitatie | | | | | | |
| Uitgaven | 9.800 | 25.070 | 2.468 | 2.961 | 7.000 | 7.000 |
| Ontvangsten | 37 | 124 | 3.689 | 28.905 | 15.826 | 0 |
| Saldo | -9.763 | -24.946 | 1.221 | 25.943 | 8.826 | -7.000 |
| Investerings | | | | | | |
| Uitgaven | 0 | 0 | 0 | 0 | 0 | 0 |
| Ontvangsten | 0 | 0 | 0 | 0 | 0 | 0 |
| Saldo | 0 | 0 | 0 | 0 | 0 | 0 |
| Financiering | | | | | | |
| Uitgaven | 0 | 0 | 0 | 0 | 0 | 0 |
| Ontvangsten | 0 | 0 | 0 | 0 | 0 | 0 |
| Saldo | 0 | 0 | 0 | 0 | 0 | 0 |

| | 2026 | 2027 |
|---------------------|--------|--------|
| Exploitatie | | |
| Uitgaven | 7.000 | 7.000 |
| Ontvangsten | 0 | 0 |
| Saldo | -7.000 | -7.000 |
| Investerings | | |
| Uitgaven | 0 | 0 |
| Ontvangsten | 0 | 0 |
| Saldo | 0 | 0 |
| Financiering | | |
| Uitgaven | 0 | 0 |
| Ontvangsten | 0 | 0 |
| Saldo | 0 | 0 |

Actie: A-4.04.1: Een tussenkomst in de aankoop van specifieke zaken voor schoolgaande kinderen voorzien

De kinderarmoede neemt toe. Het is dan ook belangrijk de armoede bij de basis aan te pakken. Een aantal zaken zijn voor schoolgaande kinderen in het basisonderwijs elementair, maar voor gezinnen die het financieel moeilijk hebben, is het niet altijd mogelijk dit aan te kopen. We voorzien een tussenkomst om in die situaties een duwtje in de rug te geven.

Van 01/01/2020 tot 31/12/2025

| | 2020 | 2021 | 2022 | 2023 | 2024 | 2025 |
|---------------------|------|------|------|--------|--------|--------|
| Exploitatie | | | | | | |
| Uitgaven | 0 | 0 | 0 | 2.961 | 4.000 | 4.000 |
| Ontvangsten | 0 | 0 | 0 | 0 | 0 | 0 |
| Saldo | 0 | 0 | 0 | -2.961 | -4.000 | -4.000 |
| Investerings | | | | | | |
| Uitgaven | 0 | 0 | 0 | 0 | 0 | 0 |
| Ontvangsten | 0 | 0 | 0 | 0 | 0 | 0 |
| Saldo | 0 | 0 | 0 | 0 | 0 | 0 |
| Financiering | | | | | | |
| Uitgaven | 0 | 0 | 0 | 0 | 0 | 0 |
| Ontvangsten | 0 | 0 | 0 | 0 | 0 | 0 |
| Saldo | 0 | 0 | 0 | 0 | 0 | 0 |

| | 2026 | 2027 |
|---------------------|--------|--------|
| Exploitatie | | |
| Uitgaven | 4.000 | 4.000 |
| Ontvangsten | 0 | 0 |
| Saldo | -4.000 | -4.000 |
| Investerings | | |
| Uitgaven | 0 | 0 |
| Ontvangsten | 0 | 0 |
| Saldo | 0 | 0 |
| Financiering | | |
| Uitgaven | 0 | 0 |
| Ontvangsten | 0 | 0 |
| Saldo | 0 | 0 |

Actie: A-4.04.2: Een brugfiguur voor het basisonderwijs aanstellen

Een brugfiguur vormt de schakel tussen het gezin, de school en de veelheid aan welzijnsactoren. Hij of zij is de vertrouwenspersoon die samen met het gezin op weg gaat om antwoorden op hun vragen en/of voor hun problematiek te vinden.

Van 01/01/2020 tot 31/12/2021

| | 2020 | 2021 | 2022 | 2023 | 2024 | 2025 |
|---------------------|--------|---------|------|------|------|------|
| Exploitatie | | | | | | |
| Uitgaven | 9.800 | 24.119 | 0 | 0 | 0 | 0 |
| Ontvangsten | 37 | 124 | 0 | 0 | 0 | 0 |
| Saldo | -9.763 | -23.995 | 0 | 0 | 0 | 0 |
| Investerings | | | | | | |
| Uitgaven | 0 | 0 | 0 | 0 | 0 | 0 |
| Ontvangsten | 0 | 0 | 0 | 0 | 0 | 0 |
| Saldo | 0 | 0 | 0 | 0 | 0 | 0 |
| Financiering | | | | | | |
| Uitgaven | 0 | 0 | 0 | 0 | 0 | 0 |
| Ontvangsten | 0 | 0 | 0 | 0 | 0 | 0 |
| Saldo | 0 | 0 | 0 | 0 | 0 | 0 |

| | 2026 | 2027 |
|---------------------|------|------|
| Exploitatie | | |
| Uitgaven | 0 | 0 |
| Ontvangsten | 0 | 0 |
| Saldo | 0 | 0 |
| Investerings | | |
| Uitgaven | 0 | 0 |
| Ontvangsten | 0 | 0 |
| Saldo | 0 | 0 |
| Financiering | | |
| Uitgaven | 0 | 0 |
| Ontvangsten | 0 | 0 |
| Saldo | 0 | 0 |

Actie: A-4.04.3: Inzetten op schuldpreventie

Het is beter geen schulden te maken dan ze nadien te moeten aanpakken. Via enerzijds algemene campagnes en anderzijds specifieke opleidingen voor cliënten zetten we hier op in. Daarnaast organiseren we met BudgetInZicht (BIZ) een budgetspel voor en in de lagere school om kinderen al van jongs af aan met geld te leren omgaan.

Van 01/01/2020 tot 31/12/2025

| | 2020 | 2021 | 2022 | 2023 | 2024 | 2025 |
|---------------------|------|------|------|------|--------|--------|
| Exploitatie | | | | | | |
| Uitgaven | 0 | 951 | 0 | 0 | 3.000 | 3.000 |
| Ontvangsten | 0 | 0 | 0 | 0 | 0 | 0 |
| Saldo | 0 | -951 | 0 | 0 | -3.000 | -3.000 |
| Investerings | | | | | | |
| Uitgaven | 0 | 0 | 0 | 0 | 0 | 0 |
| Ontvangsten | 0 | 0 | 0 | 0 | 0 | 0 |
| Saldo | 0 | 0 | 0 | 0 | 0 | 0 |
| Financiering | | | | | | |
| Uitgaven | 0 | 0 | 0 | 0 | 0 | 0 |
| Ontvangsten | 0 | 0 | 0 | 0 | 0 | 0 |
| Saldo | 0 | 0 | 0 | 0 | 0 | 0 |

| | 2026 | 2027 |
|---------------------|--------|--------|
| Exploitatie | | |
| Uitgaven | 3.000 | 3.000 |
| Ontvangsten | 0 | 0 |
| Saldo | -3.000 | -3.000 |
| Investerings | | |
| Uitgaven | 0 | 0 |
| Ontvangsten | 0 | 0 |
| Saldo | 0 | 0 |
| Financiering | | |
| Uitgaven | 0 | 0 |
| Ontvangsten | 0 | 0 |
| Saldo | 0 | 0 |

Actie: A-4.04.4: Energiecrisis aanpakken

Naar aanleiding van de stijgende energiekosten, die een sterke impact op het gezinsbudget van heel veel huishoudens, zetten we hier op in door gepaste maatregelen te treffen.

Van 01/01/2022 tot 31/12/2025

| | 2020 | 2021 | 2022 | 2023 | 2024 | 2025 |
|---------------------|------|------|-------|--------|--------|------|
| Exploitatie | | | | | | |
| Uitgaven | 0 | 0 | 2.468 | 0 | 0 | 0 |
| Ontvangsten | 0 | 0 | 3.689 | 28.905 | 15.826 | 0 |
| Saldo | 0 | 0 | 1.221 | 28.905 | 15.826 | 0 |
| Investerings | | | | | | |
| Uitgaven | 0 | 0 | 0 | 0 | 0 | 0 |
| Ontvangsten | 0 | 0 | 0 | 0 | 0 | 0 |
| Saldo | 0 | 0 | 0 | 0 | 0 | 0 |
| Financiering | | | | | | |
| Uitgaven | 0 | 0 | 0 | 0 | 0 | 0 |
| Ontvangsten | 0 | 0 | 0 | 0 | 0 | 0 |
| Saldo | 0 | 0 | 0 | 0 | 0 | 0 |

| | 2026 | 2027 |
|---------------------|------|------|
| Exploitatie | | |
| Uitgaven | 0 | 0 |
| Ontvangsten | 0 | 0 |
| Saldo | 0 | 0 |
| Investerings | | |
| Uitgaven | 0 | 0 |
| Ontvangsten | 0 | 0 |
| Saldo | 0 | 0 |
| Financiering | | |
| Uitgaven | 0 | 0 |
| Ontvangsten | 0 | 0 |
| Saldo | 0 | 0 |

Actieplan: AP-4.05: Gezondheid

Van 01/01/2020 tot 31/12/2025

| | 2020 | 2021 | 2022 | 2023 | 2024 | 2025 |
|---------------------|------|------|--------|--------|--------|--------|
| Exploitatie | | | | | | |
| Uitgaven | 0 | 0 | 2.677 | 3.603 | 4.000 | 2.000 |
| Ontvangsten | 0 | 0 | 0 | 0 | 0 | 0 |
| Saldo | 0 | 0 | -2.677 | -3.603 | -4.000 | -2.000 |
| Investerings | | | | | | |
| Uitgaven | 0 | 0 | 0 | 0 | 0 | 0 |
| Ontvangsten | 0 | 0 | 0 | 0 | 0 | 0 |
| Saldo | 0 | 0 | 0 | 0 | 0 | 0 |
| Financiering | | | | | | |
| Uitgaven | 0 | 0 | 0 | 0 | 0 | 0 |
| Ontvangsten | 0 | 0 | 0 | 0 | 0 | 0 |
| Saldo | 0 | 0 | 0 | 0 | 0 | 0 |

| | 2026 | 2027 |
|---------------------|--------|--------|
| Exploitatie | | |
| Uitgaven | 2.000 | 2.000 |
| Ontvangsten | 0 | 0 |
| Saldo | -2.000 | -2.000 |
| Investerings | | |
| Uitgaven | 0 | 0 |
| Ontvangsten | 0 | 0 |
| Saldo | 0 | 0 |
| Financiering | | |
| Uitgaven | 0 | 0 |
| Ontvangsten | 0 | 0 |
| Saldo | 0 | 0 |

Actie: A-4.05.1: Preventie en aanpak van alcohol- en druggebruik

Alcohol en drugs hebben een negatief effect op de gezondheid, het welzijn en de veiligheid van mensen. We gaan op zoek naar de juiste methodieken en passen deze toe om in het bijzonder de jeugd hierrond te sensibiliseren.

Van 01/01/2020 tot 31/12/2025

Actie: A-4.05.2: Fietslessen voor volwassenen voorzien

Het lijkt een evidentie dat iedereen als kind leert fietsen, maar dat is niet voor iedereen zo. Ook de mensen die dit niet kunnen, moeten de mogelijkheid krijgen om te leren fietsen. Eenmaal mensen kunnen fietsen, draagt dit bij tot hun gezondheid en verruimt dit ook hun mobiliteit.

Van 01/01/2020 tot 31/12/2022

| | 2020 | 2021 | 2022 | 2023 | 2024 | 2025 |
|---------------------|------|------|--------|--------|--------|--------|
| Exploitatie | | | | | | |
| Uitgaven | 0 | 0 | 2.677 | 3.603 | 4.000 | 2.000 |
| Ontvangsten | 0 | 0 | 0 | 0 | 0 | 0 |
| Saldo | 0 | 0 | -2.677 | -3.603 | -4.000 | -2.000 |
| Investerings | | | | | | |
| Uitgaven | 0 | 0 | 0 | 0 | 0 | 0 |
| Ontvangsten | 0 | 0 | 0 | 0 | 0 | 0 |
| Saldo | 0 | 0 | 0 | 0 | 0 | 0 |
| Financiering | | | | | | |
| Uitgaven | 0 | 0 | 0 | 0 | 0 | 0 |
| Ontvangsten | 0 | 0 | 0 | 0 | 0 | 0 |
| Saldo | 0 | 0 | 0 | 0 | 0 | 0 |

| | 2026 | 2027 |
|---------------------|--------|--------|
| Exploitatie | | |
| Uitgaven | 2.000 | 2.000 |
| Ontvangsten | 0 | 0 |
| Saldo | -2.000 | -2.000 |
| Investerings | | |
| Uitgaven | 0 | 0 |
| Ontvangsten | 0 | 0 |
| Saldo | 0 | 0 |
| Financiering | | |
| Uitgaven | 0 | 0 |
| Ontvangsten | 0 | 0 |
| Saldo | 0 | 0 |

Actieplan: AP-4.06: Onderwijs als basis voor een goede start voor elk kind

Van 01/01/2020 tot 31/12/2025

| | 2020 | 2021 | 2022 | 2023 | 2024 | 2025 |
|---------------------|--------|----------|------------|-----------|------------|----------|
| Exploitatie | | | | | | |
| Uitgaven | 0 | 0 | 0 | 0 | 500 | 500 |
| Ontvangsten | 0 | 0 | 0 | 0 | 0 | 0 |
| Saldo | 0 | 0 | 0 | 0 | -500 | -500 |
| Investerings | | | | | | |
| Uitgaven | 9.102 | 214.179 | 1.668.626 | 2.054.499 | 4.712.567 | 171.400 |
| Ontvangsten | 0 | 0 | 500.224 | 1.294.345 | 3.205.431 | 0 |
| Saldo | -9.102 | -214.179 | -1.168.402 | -760.154 | -1.507.135 | -171.400 |
| Financiering | | | | | | |
| Uitgaven | 0 | 0 | 0 | 0 | 0 | 0 |
| Ontvangsten | 0 | 0 | 0 | 0 | 0 | 0 |
| Saldo | 0 | 0 | 0 | 0 | 0 | 0 |

| | 2026 | 2027 |
|---------------------|------|------|
| Exploitatie | | |
| Uitgaven | 500 | 500 |
| Ontvangsten | 0 | 0 |
| Saldo | -500 | -500 |
| Investerings | | |
| Uitgaven | 0 | 0 |
| Ontvangsten | 0 | 0 |
| Saldo | 0 | 0 |
| Financiering | | |
| Uitgaven | 0 | 0 |
| Ontvangsten | 0 | 0 |
| Saldo | 0 | 0 |

Actie: A-4.06.1: Nieuwbouw en renovatie van schoolgebouwen voor de KIM en de beuk

We maken werk van aangepaste en hedendaagse onderwijsinfrastructuur voor het buitengewoon onderwijs de KIM en het lager onderwijs de beuk. Met een renovatie van de bestaande infrastructuur en een aandeel nieuwbouw willen we een optimale omgeving creëren voor het vormen en ontwikkelen van onze leerlingen. In uitvoering van het vorige meerjarenplan kregen de plannen voor renovatie en nieuwbouw reeds vorm. Deze legislatuur wordt het subsidiedossier voor AGION verder verfijnd, worden de renovatie- en nieuwbouwwerken aanbesteed, en gaan de uitvoeringswerken gefaseerd van start.

Van 01/01/2020 tot 31/12/2025

| | 2020 | 2021 | 2022 | 2023 | 2024 | 2025 |
|---------------------|--------|----------|------------|-----------|------------|------|
| Exploitatie | | | | | | |
| Uitgaven | 0 | 0 | 0 | 0 | 0 | 0 |
| Ontvangsten | 0 | 0 | 0 | 0 | 0 | 0 |
| Saldo | 0 | 0 | 0 | 0 | 0 | 0 |
| Investerings | | | | | | |
| Uitgaven | 9.102 | 209.339 | 1.656.178 | 1.870.735 | 4.616.931 | 0 |
| Ontvangsten | 0 | 0 | 500.224 | 1.294.345 | 3.205.431 | 0 |
| Saldo | -9.102 | -209.339 | -1.155.955 | -576.390 | -1.411.500 | 0 |
| Financiering | | | | | | |
| Uitgaven | 0 | 0 | 0 | 0 | 0 | 0 |
| Ontvangsten | 0 | 0 | 0 | 0 | 0 | 0 |
| Saldo | 0 | 0 | 0 | 0 | 0 | 0 |

| | 2026 | 2027 |
|---------------------|------|------|
| Exploitatie | | |
| Uitgaven | 0 | 0 |
| Ontvangsten | 0 | 0 |
| Saldo | 0 | 0 |
| Investerings | | |
| Uitgaven | 0 | 0 |
| Ontvangsten | 0 | 0 |
| Saldo | 0 | 0 |
| Financiering | | |
| Uitgaven | 0 | 0 |
| Ontvangsten | 0 | 0 |
| Saldo | 0 | 0 |

Actie: A-4.06.2: Taalklas op school voor anderstalige ouders voorzien

We willen het aanleren en gebruiken van het Nederlands stimuleren. De taal begrijpen en spreken is een opstap naar integratie en werk.

Van 01/01/2020 tot 31/12/2025

| | 2020 | 2021 | 2022 | 2023 | 2024 | 2025 |
|---------------------|------|------|------|------|------|------|
| Exploitatie | | | | | | |
| Uitgaven | 0 | 0 | 0 | 0 | 250 | 250 |
| Ontvangsten | 0 | 0 | 0 | 0 | 0 | 0 |
| Saldo | 0 | 0 | 0 | 0 | -250 | -250 |
| Investerings | | | | | | |
| Uitgaven | 0 | 0 | 0 | 0 | 0 | 0 |
| Ontvangsten | 0 | 0 | 0 | 0 | 0 | 0 |
| Saldo | 0 | 0 | 0 | 0 | 0 | 0 |
| Financiering | | | | | | |
| Uitgaven | 0 | 0 | 0 | 0 | 0 | 0 |
| Ontvangsten | 0 | 0 | 0 | 0 | 0 | 0 |
| Saldo | 0 | 0 | 0 | 0 | 0 | 0 |

| | 2026 | 2027 |
|---------------------|------|------|
| Exploitatie | | |
| Uitgaven | 250 | 250 |
| Ontvangsten | 0 | 0 |
| Saldo | -250 | -250 |
| Investerings | | |
| Uitgaven | 0 | 0 |
| Ontvangsten | 0 | 0 |
| Saldo | 0 | 0 |
| Financiering | | |
| Uitgaven | 0 | 0 |
| Ontvangsten | 0 | 0 |
| Saldo | 0 | 0 |

Actie: A-4.06.5: Verbeteringswerken infrastructuur BBO de SAM

Als onderdeel van de gefaseerde verfraaiingswerken aan de gebouwen van de SAM wordt de leraarszaal onder handen genomen met een grondige renovatie en uitbreiding.

Van 01/01/2020 tot 31/12/2025

| | 2020 | 2021 | 2022 | 2023 | 2024 | 2025 |
|---------------------|------|--------|---------|----------|--------|---------|
| Exploitatie | | | | | | |
| Uitgaven | 0 | 0 | 0 | 0 | 0 | 0 |
| Ontvangsten | 0 | 0 | 0 | 0 | 0 | 0 |
| Saldo | 0 | 0 | 0 | 0 | 0 | 0 |
| Investerings | | | | | | |
| Uitgaven | 0 | 4.840 | 12.448 | 128.811 | 8.000 | 92.000 |
| Ontvangsten | 0 | 0 | 0 | 0 | 0 | 0 |
| Saldo | 0 | -4.840 | -12.448 | -128.811 | -8.000 | -92.000 |
| Financiering | | | | | | |
| Uitgaven | 0 | 0 | 0 | 0 | 0 | 0 |
| Ontvangsten | 0 | 0 | 0 | 0 | 0 | 0 |
| Saldo | 0 | 0 | 0 | 0 | 0 | 0 |

| | 2026 | 2027 |
|---------------------|------|------|
| Exploitatie | | |
| Uitgaven | 0 | 0 |
| Ontvangsten | 0 | 0 |
| Saldo | 0 | 0 |
| Investerings | | |
| Uitgaven | 0 | 0 |
| Ontvangsten | 0 | 0 |
| Saldo | 0 | 0 |
| Financiering | | |
| Uitgaven | 0 | 0 |
| Ontvangsten | 0 | 0 |
| Saldo | 0 | 0 |

Actie: A-4.06.6: Voorzien van kwaliteitsvol en comfortabel meubilair voor de beuk

Met de nieuwbouw voor de beuk/de KIM stelt zich zowel de nood als de opportuniteit om kwaliteitsvol en comfortabel meubilair te voorzien in de klassen, refter, leraarszaal, secretariaat, bureau directie, ... van de beuk. Daarmee wordt meteen ook tegemoet gekomen aan de verwachtingen voor hedendaags en toekomstig onderwijs.

Van 01/01/2020 tot 31/12/2025

| | 2020 | 2021 | 2022 | 2023 | 2024 | 2025 |
|---------------------|------|------|------|---------|---------|---------|
| Exploitatie | | | | | | |
| Uitgaven | 0 | 0 | 0 | 0 | 0 | 0 |
| Ontvangsten | 0 | 0 | 0 | 0 | 0 | 0 |
| Saldo | 0 | 0 | 0 | 0 | 0 | 0 |
| Investerings | | | | | | |
| Uitgaven | 0 | 0 | 0 | 34.375 | 87.635 | 20.000 |
| Ontvangsten | 0 | 0 | 0 | 0 | 0 | 0 |
| Saldo | 0 | 0 | 0 | -34.375 | -87.635 | -20.000 |
| Financiering | | | | | | |
| Uitgaven | 0 | 0 | 0 | 0 | 0 | 0 |
| Ontvangsten | 0 | 0 | 0 | 0 | 0 | 0 |
| Saldo | 0 | 0 | 0 | 0 | 0 | 0 |

| | 2026 | 2027 |
|---------------------|------|------|
| Exploitatie | | |
| Uitgaven | 0 | 0 |
| Ontvangsten | 0 | 0 |
| Saldo | 0 | 0 |
| Investerings | | |
| Uitgaven | 0 | 0 |
| Ontvangsten | 0 | 0 |
| Saldo | 0 | 0 |
| Financiering | | |
| Uitgaven | 0 | 0 |
| Ontvangsten | 0 | 0 |
| Saldo | 0 | 0 |

Actie: A-4.06.7: Voorzien van kwaliteitsvol en comfortabel meubilair voor de KIM

Met de nieuwbouw voor de beuk/de KIM stelt zich zowel de nood als de opportuniteit om kwaliteitsvol en comfortabel meubilair te voorzien in de klassen, refter, leraarszaal, secretariaat, bureau directie, ... van de KIM. Daarmee wordt ook tegemoet gekomen aan de specifieke verwachtingen voor hedendaags en toekomstig buitengewoon onderwijs.

Van 01/01/2020 tot 31/12/2025

| | 2020 | 2021 | 2022 | 2023 | 2024 | 2025 |
|---------------------|------|------|------|---------|------|---------|
| Exploitatie | | | | | | |
| Uitgaven | 0 | 0 | 0 | 0 | 0 | 0 |
| Ontvangsten | 0 | 0 | 0 | 0 | 0 | 0 |
| Saldo | 0 | 0 | 0 | 0 | 0 | 0 |
| Investerings | | | | | | |
| Uitgaven | 0 | 0 | 0 | 20.578 | 0 | 59.400 |
| Ontvangsten | 0 | 0 | 0 | 0 | 0 | 0 |
| Saldo | 0 | 0 | 0 | -20.578 | 0 | -59.400 |
| Financiering | | | | | | |
| Uitgaven | 0 | 0 | 0 | 0 | 0 | 0 |
| Ontvangsten | 0 | 0 | 0 | 0 | 0 | 0 |
| Saldo | 0 | 0 | 0 | 0 | 0 | 0 |

| | 2026 | 2027 |
|---------------------|------|------|
| Exploitatie | | |
| Uitgaven | 0 | 0 |
| Ontvangsten | 0 | 0 |
| Saldo | 0 | 0 |
| Investerings | | |
| Uitgaven | 0 | 0 |
| Ontvangsten | 0 | 0 |
| Saldo | 0 | 0 |
| Financiering | | |
| Uitgaven | 0 | 0 |
| Ontvangsten | 0 | 0 |
| Saldo | 0 | 0 |

Actie: A-4.06.8: Huiswerkbegeleiding voor lagere schoolkinderen organiseren

Voor kinderen in kansarme gezinnen is huiswerk maken niet altijd evident. Hun ouders willen vaak, maar kunnen niet altijd helpen. Via huiswerkbegeleiding staan vrijwilligers de kinderen bij en betrekken ze ook de ouders bij het onderwijsgebeuren.

Van 01/01/2020 tot 31/12/2025

| | 2020 | 2021 | 2022 | 2023 | 2024 | 2025 |
|---------------------|------|------|------|------|------|------|
| Exploitatie | | | | | | |
| Uitgaven | 0 | 0 | 0 | 0 | 250 | 250 |
| Ontvangsten | 0 | 0 | 0 | 0 | 0 | 0 |
| Saldo | 0 | 0 | 0 | 0 | -250 | -250 |
| Investerings | | | | | | |
| Uitgaven | 0 | 0 | 0 | 0 | 0 | 0 |
| Ontvangsten | 0 | 0 | 0 | 0 | 0 | 0 |
| Saldo | 0 | 0 | 0 | 0 | 0 | 0 |
| Financiering | | | | | | |
| Uitgaven | 0 | 0 | 0 | 0 | 0 | 0 |
| Ontvangsten | 0 | 0 | 0 | 0 | 0 | 0 |
| Saldo | 0 | 0 | 0 | 0 | 0 | 0 |

| | 2026 | 2027 |
|---------------------|------|------|
| Exploitatie | | |
| Uitgaven | 250 | 250 |
| Ontvangsten | 0 | 0 |
| Saldo | -250 | -250 |
| Investerings | | |
| Uitgaven | 0 | 0 |
| Ontvangsten | 0 | 0 |
| Saldo | 0 | 0 |
| Financiering | | |
| Uitgaven | 0 | 0 |
| Ontvangsten | 0 | 0 |
| Saldo | 0 | 0 |

Actieplan: AP-4.07: Het religieus patrimonium in stand houden

Van 01/01/2020 tot 31/12/2025

| | 2020 | 2021 | 2022 | 2023 | 2024 | 2025 |
|---------------------|------|----------|----------|------|---------|------|
| Exploitatie | | | | | | |
| Uitgaven | 0 | 0 | 0 | 0 | 0 | 0 |
| Ontvangsten | 0 | 0 | 0 | 0 | 0 | 0 |
| Saldo | 0 | 0 | 0 | 0 | 0 | 0 |
| Investerings | | | | | | |
| Uitgaven | 0 | 166.212 | 280.967 | 0 | 82.750 | 0 |
| Ontvangsten | 0 | 0 | 0 | 0 | 0 | 0 |
| Saldo | 0 | -166.212 | -280.967 | 0 | -82.750 | 0 |
| Financiering | | | | | | |
| Uitgaven | 0 | 0 | 0 | 0 | 0 | 0 |
| Ontvangsten | 0 | 0 | 0 | 0 | 0 | 0 |
| Saldo | 0 | 0 | 0 | 0 | 0 | 0 |

| | 2026 | 2027 |
|---------------------|------|------|
| Exploitatie | | |
| Uitgaven | 0 | 0 |
| Ontvangsten | 0 | 0 |
| Saldo | 0 | 0 |
| Investerings | | |
| Uitgaven | 0 | 0 |
| Ontvangsten | 0 | 0 |
| Saldo | 0 | 0 |
| Financiering | | |
| Uitgaven | 0 | 0 |
| Ontvangsten | 0 | 0 |
| Saldo | 0 | 0 |

Actie: A-4.07.1: Uitvoeren van beheers- en herstellingswerken aan het interieur van de Sint-Columbakerk

Om het interieur van de Sint-Columbakerk goed te kunnen onderhouden zal een beheersplan opgemaakt worden en zullen de nodige beheers- en herstellingswerken worden uitgevoerd.

Van 01/01/2020 tot 31/12/2025

| | 2020 | 2021 | 2022 | 2023 | 2024 | 2025 |
|---------------------|------|------|---------|------|---------|------|
| Exploitatie | | | | | | |
| Uitgaven | 0 | 0 | 0 | 0 | 0 | 0 |
| Ontvangsten | 0 | 0 | 0 | 0 | 0 | 0 |
| Saldo | 0 | 0 | 0 | 0 | 0 | 0 |
| Investerings | | | | | | |
| Uitgaven | 0 | 0 | 14.883 | 0 | 82.750 | 0 |
| Ontvangsten | 0 | 0 | 0 | 0 | 0 | 0 |
| Saldo | 0 | 0 | -14.883 | 0 | -82.750 | 0 |
| Financiering | | | | | | |
| Uitgaven | 0 | 0 | 0 | 0 | 0 | 0 |
| Ontvangsten | 0 | 0 | 0 | 0 | 0 | 0 |
| Saldo | 0 | 0 | 0 | 0 | 0 | 0 |

| | 2026 | 2027 |
|---------------------|------|------|
| Exploitatie | | |
| Uitgaven | 0 | 0 |
| Ontvangsten | 0 | 0 |
| Saldo | 0 | 0 |
| Investerings | | |
| Uitgaven | 0 | 0 |
| Ontvangsten | 0 | 0 |
| Saldo | 0 | 0 |
| Financiering | | |
| Uitgaven | 0 | 0 |
| Ontvangsten | 0 | 0 |
| Saldo | 0 | 0 |

Actie: A-4.07.2: Renovatie van de zuidwestelijke gevel van de kerk O.L.V. Onbevlekt Ontvangen in Sint-Lodewijk

De zuid-westgevel van de kerk O.L.V. Onbevlekt Ontvangen toont duidelijke sporen van schade. Om verdere uitbreiding van de schade te voorkomen moeten de nodige werken aan de gevel, zowel aan de buiten- als aan de binnenkant, uitgevoerd worden. Volgend op de herstellingswerken aan de gevel zal de herstelling van het interieur aangepakt worden, alsook het herstel van de dakkapellen van de toren die eveneens beschadigd zijn door de vochtproblematiek aan die zijde.

Van 01/01/2020 tot 31/12/2022

| | 2020 | 2021 | 2022 | 2023 | 2024 | 2025 |
|---------------------|------|----------|----------|------|------|------|
| Exploitatie | | | | | | |
| Uitgaven | 0 | 0 | 0 | 0 | 0 | 0 |
| Ontvangsten | 0 | 0 | 0 | 0 | 0 | 0 |
| Saldo | 0 | 0 | 0 | 0 | 0 | 0 |
| Investerings | | | | | | |
| Uitgaven | 0 | 166.212 | 266.084 | 0 | 0 | 0 |
| Ontvangsten | 0 | 0 | 0 | 0 | 0 | 0 |
| Saldo | 0 | -166.212 | -266.084 | 0 | 0 | 0 |
| Financiering | | | | | | |
| Uitgaven | 0 | 0 | 0 | 0 | 0 | 0 |
| Ontvangsten | 0 | 0 | 0 | 0 | 0 | 0 |
| Saldo | 0 | 0 | 0 | 0 | 0 | 0 |

| | 2026 | 2027 |
|---------------------|------|------|
| Exploitatie | | |
| Uitgaven | 0 | 0 |
| Ontvangsten | 0 | 0 |
| Saldo | 0 | 0 |
| Investerings | | |
| Uitgaven | 0 | 0 |
| Ontvangsten | 0 | 0 |
| Saldo | 0 | 0 |
| Financiering | | |
| Uitgaven | 0 | 0 |
| Ontvangsten | 0 | 0 |
| Saldo | 0 | 0 |

Actie: A-4.07.3: Renovatie van veldkapellen

Veldkapelletjes vormen een deel van het Deerlijks erfgoed. Ze hebben een historische waarde en bepalen mee het straatbeeld van Deerlijk. Deerlijk wil inzetten op het behoud van deze veldkapelletjes door in samenwerking met technische middelbare scholen veldkapelletjes waar nodig te herstellen of te renoveren.

Van 01/01/2020 tot 31/12/2025

Actieplan: AP-4.08: Senioren

Van 01/01/2020 tot 31/12/2025

| | 2020 | 2021 | 2022 | 2023 | 2024 | 2025 |
|---------------------|------|------|------|------|------|---------|
| Exploitatie | | | | | | |
| Uitgaven | 0 | 0 | 0 | 0 | 0 | 15.000 |
| Ontvangsten | 0 | 0 | 0 | 0 | 0 | 0 |
| Saldo | 0 | 0 | 0 | 0 | 0 | -15.000 |
| Investerings | | | | | | |
| Uitgaven | 0 | 0 | 0 | 0 | 0 | 0 |
| Ontvangsten | 0 | 0 | 0 | 0 | 0 | 0 |
| Saldo | 0 | 0 | 0 | 0 | 0 | 0 |
| Financiering | | | | | | |
| Uitgaven | 0 | 0 | 0 | 0 | 0 | 0 |
| Ontvangsten | 0 | 0 | 0 | 0 | 0 | 0 |
| Saldo | 0 | 0 | 0 | 0 | 0 | 0 |

| | 2026 | 2027 |
|---------------------|------|------|
| Exploitatie | | |
| Uitgaven | 0 | 0 |
| Ontvangsten | 0 | 0 |
| Saldo | 0 | 0 |
| Investerings | | |
| Uitgaven | 0 | 0 |
| Ontvangsten | 0 | 0 |
| Saldo | 0 | 0 |
| Financiering | | |
| Uitgaven | 0 | 0 |
| Ontvangsten | 0 | 0 |
| Saldo | 0 | 0 |

Actie: A-4.08.1: Een seniorenbehoeftenonderzoek uitvoeren

Aan de hand van een seniorenbehoeftenonderzoek brengen we de noden van de senioren in kaart en nemen we deze mee bij de verdere bepaling van het beleid.

Van 01/01/2020 tot 31/12/2025

| | 2020 | 2021 | 2022 | 2023 | 2024 | 2025 |
|---------------------|------|------|------|------|------|---------|
| Exploitatie | | | | | | |
| Uitgaven | 0 | 0 | 0 | 0 | 0 | 15.000 |
| Ontvangsten | 0 | 0 | 0 | 0 | 0 | 0 |
| Saldo | 0 | 0 | 0 | 0 | 0 | -15.000 |
| Investerings | | | | | | |
| Uitgaven | 0 | 0 | 0 | 0 | 0 | 0 |
| Ontvangsten | 0 | 0 | 0 | 0 | 0 | 0 |
| Saldo | 0 | 0 | 0 | 0 | 0 | 0 |
| Financiering | | | | | | |
| Uitgaven | 0 | 0 | 0 | 0 | 0 | 0 |
| Ontvangsten | 0 | 0 | 0 | 0 | 0 | 0 |
| Saldo | 0 | 0 | 0 | 0 | 0 | 0 |

| | 2026 | 2027 |
|---------------------|------|------|
| Exploitatie | | |
| Uitgaven | 0 | 0 |
| Ontvangsten | 0 | 0 |
| Saldo | 0 | 0 |
| Investerings | | |
| Uitgaven | 0 | 0 |
| Ontvangsten | 0 | 0 |
| Saldo | 0 | 0 |
| Financiering | | |
| Uitgaven | 0 | 0 |
| Ontvangsten | 0 | 0 |
| Saldo | 0 | 0 |

Actie: A-4.08.2: De vereenzaming van senioren aanpakken

Vereenzaming is een maatschappelijk probleem, zeker bij senioren. Mensen worden ouder, de kinderen zijn het huis uit en wonen niet altijd in de buurt, de partner komt te overlijden en dan komt men er alleen voor te staan. Er is weinig tot geen sociaal contact met veel anderen. Dit willen we in Deerlijk vermijden. We stimuleren en organiseren sociaal contact om er voor te zorgen dat geen enkele senior zich alleen voelt.

Van 01/01/2020 tot 31/12/2025

| | 2020 | 2021 | 2022 | 2023 | 2024 | 2025 |
|---------------------|------|------|------|------|------|------|
| Exploitatie | | | | | | |
| Uitgaven | 0 | 0 | 0 | 0 | 0 | 0 |
| Ontvangsten | 0 | 0 | 0 | 0 | 0 | 0 |
| Saldo | 0 | 0 | 0 | 0 | 0 | 0 |
| Investerings | | | | | | |
| Uitgaven | 0 | 0 | 0 | 0 | 0 | 0 |
| Ontvangsten | 0 | 0 | 0 | 0 | 0 | 0 |
| Saldo | 0 | 0 | 0 | 0 | 0 | 0 |
| Financiering | | | | | | |
| Uitgaven | 0 | 0 | 0 | 0 | 0 | 0 |
| Ontvangsten | 0 | 0 | 0 | 0 | 0 | 0 |
| Saldo | 0 | 0 | 0 | 0 | 0 | 0 |

| | 2026 | 2027 |
|---------------------|------|------|
| Exploitatie | | |
| Uitgaven | 0 | 0 |
| Ontvangsten | 0 | 0 |
| Saldo | 0 | 0 |
| Investerings | | |
| Uitgaven | 0 | 0 |
| Ontvangsten | 0 | 0 |
| Saldo | 0 | 0 |
| Financiering | | |
| Uitgaven | 0 | 0 |
| Ontvangsten | 0 | 0 |
| Saldo | 0 | 0 |

Actieplan: AP-4.09: (Anderstalige) Nieuwkomers warm verwelkomen in de gemeente

Van 01/01/2020 tot 31/12/2025

| | 2020 | 2021 | 2022 | 2023 | 2024 | 2025 |
|---------------------|------|------|------|------|--------|------|
| Exploitatie | | | | | | |
| Uitgaven | 0 | 0 | 0 | 0 | 3.000 | 0 |
| Ontvangsten | 0 | 0 | 0 | 0 | 0 | 0 |
| Saldo | 0 | 0 | 0 | 0 | -3.000 | 0 |
| Investerings | | | | | | |
| Uitgaven | 0 | 0 | 0 | 0 | 0 | 0 |
| Ontvangsten | 0 | 0 | 0 | 0 | 0 | 0 |
| Saldo | 0 | 0 | 0 | 0 | 0 | 0 |
| Financiering | | | | | | |
| Uitgaven | 0 | 0 | 0 | 0 | 0 | 0 |
| Ontvangsten | 0 | 0 | 0 | 0 | 0 | 0 |
| Saldo | 0 | 0 | 0 | 0 | 0 | 0 |

| | 2026 | 2027 |
|---------------------|------|------|
| Exploitatie | | |
| Uitgaven | 0 | 0 |
| Ontvangsten | 0 | 0 |
| Saldo | 0 | 0 |
| Investerings | | |
| Uitgaven | 0 | 0 |
| Ontvangsten | 0 | 0 |
| Saldo | 0 | 0 |
| Financiering | | |
| Uitgaven | 0 | 0 |
| Ontvangsten | 0 | 0 |
| Saldo | 0 | 0 |

Actie: A-4.09.1: Een onthaalbrochure voor (anderstalige) nieuwkomers uitgeven

Naar aanleiding van de Tettertafel dat we opzetten voor anderstalige nieuwkomers wordt er maandelijks een woordje met gemeentenieuws toegelicht.

We proberen telkens enkele artikelen van Hallo 8540 of Goeste duidelijk te maken aan onze anderstalige nieuwkomers. We maken werk van een brochure die (anderstalige) nieuwkomers in de gemeente wegwijs maakt in de ruime dienstverlening van het lokaal bestuur, zodat ze snel de juiste weg vinden.

Van 01/01/2020 tot 31/12/2025

| | 2020 | 2021 | 2022 | 2023 | 2024 | 2025 |
|---------------------|------|------|------|------|--------|------|
| Exploitatie | | | | | | |
| Uitgaven | 0 | 0 | 0 | 0 | 3.000 | 0 |
| Ontvangsten | 0 | 0 | 0 | 0 | 0 | 0 |
| Saldo | 0 | 0 | 0 | 0 | -3.000 | 0 |
| Investerings | | | | | | |
| Uitgaven | 0 | 0 | 0 | 0 | 0 | 0 |
| Ontvangsten | 0 | 0 | 0 | 0 | 0 | 0 |
| Saldo | 0 | 0 | 0 | 0 | 0 | 0 |
| Financiering | | | | | | |
| Uitgaven | 0 | 0 | 0 | 0 | 0 | 0 |
| Ontvangsten | 0 | 0 | 0 | 0 | 0 | 0 |
| Saldo | 0 | 0 | 0 | 0 | 0 | 0 |

| | 2026 | 2027 |
|---------------------|------|------|
| Exploitatie | | |
| Uitgaven | 0 | 0 |
| Ontvangsten | 0 | 0 |
| Saldo | 0 | 0 |
| Investerings | | |
| Uitgaven | 0 | 0 |
| Ontvangsten | 0 | 0 |
| Saldo | 0 | 0 |
| Financiering | | |
| Uitgaven | 0 | 0 |
| Ontvangsten | 0 | 0 |
| Saldo | 0 | 0 |

Actieplan: AP-4.10: Sociaal herbestemmen van (voedsel)overschotten

Van 01/01/2020 tot 31/12/2025

| | 2020 | 2021 | 2022 | 2023 | 2024 | 2025 |
|---------------------|------|------|------|------|--------|--------|
| Exploitatie | | | | | | |
| Uitgaven | 0 | 398 | 991 | 999 | 1.000 | 1.000 |
| Ontvangsten | 0 | 0 | 0 | 0 | 0 | 0 |
| Saldo | 0 | -398 | -991 | -999 | -1.000 | -1.000 |
| Investerings | | | | | | |
| Uitgaven | 0 | 0 | 0 | 0 | 0 | 0 |
| Ontvangsten | 0 | 0 | 0 | 0 | 0 | 0 |
| Saldo | 0 | 0 | 0 | 0 | 0 | 0 |
| Financiering | | | | | | |
| Uitgaven | 0 | 0 | 0 | 0 | 0 | 0 |
| Ontvangsten | 0 | 0 | 0 | 0 | 0 | 0 |
| Saldo | 0 | 0 | 0 | 0 | 0 | 0 |

| | 2026 | 2027 |
|---------------------|--------|--------|
| Exploitatie | | |
| Uitgaven | 1.000 | 1.000 |
| Ontvangsten | 0 | 0 |
| Saldo | -1.000 | -1.000 |
| Investerings | | |
| Uitgaven | 0 | 0 |
| Ontvangsten | 0 | 0 |
| Saldo | 0 | 0 |
| Financiering | | |
| Uitgaven | 0 | 0 |
| Ontvangsten | 0 | 0 |
| Saldo | 0 | 0 |

Actie: A-4.10.1: Bedeling van niet-voedingswaren waaraan nood is

De voedselbedeling via vzw 't Netje is een succes. Wekelijks maken tientallen gezinnen gebruik van het ruime aanbod aan voedingswaren. Doordat de gezinnen met hun beperkte budget die voedingswaren niet moeten aankopen, is er iets meer financiële ademruimte. Regelmatig komt ook de vraag naar andere elementaire producten, zoals lichaamsproducten, handdoeken, kleding, ... We voorzien een budget om jaarlijks zo'n producten voor de gebruikers van 't Netje aan te kopen.

Van 01/01/2020 tot 31/12/2021

| | 2020 | 2021 | 2022 | 2023 | 2024 | 2025 |
|---------------------|------|------|------|------|--------|--------|
| Exploitatie | | | | | | |
| Uitgaven | 0 | 398 | 991 | 999 | 1.000 | 1.000 |
| Ontvangsten | 0 | 0 | 0 | 0 | 0 | 0 |
| Saldo | 0 | -398 | -991 | -999 | -1.000 | -1.000 |
| Investerings | | | | | | |
| Uitgaven | 0 | 0 | 0 | 0 | 0 | 0 |
| Ontvangsten | 0 | 0 | 0 | 0 | 0 | 0 |
| Saldo | 0 | 0 | 0 | 0 | 0 | 0 |
| Financiering | | | | | | |
| Uitgaven | 0 | 0 | 0 | 0 | 0 | 0 |
| Ontvangsten | 0 | 0 | 0 | 0 | 0 | 0 |
| Saldo | 0 | 0 | 0 | 0 | 0 | 0 |

| | 2026 | 2027 |
|---------------------|--------|--------|
| Exploitatie | | |
| Uitgaven | 1.000 | 1.000 |
| Ontvangsten | 0 | 0 |
| Saldo | -1.000 | -1.000 |
| Investerings | | |
| Uitgaven | 0 | 0 |
| Ontvangsten | 0 | 0 |
| Saldo | 0 | 0 |
| Financiering | | |
| Uitgaven | 0 | 0 |
| Ontvangsten | 0 | 0 |
| Saldo | 0 | 0 |

Actieplan: AP-4.11: Interne werking Sociaal Huis

Van 01/01/2020 tot 31/12/2025

| | 2020 | 2021 | 2022 | 2023 | 2024 | 2025 |
|---------------------|------|------|------|---------|------|------|
| Exploitatie | | | | | | |
| Uitgaven | 0 | 0 | 0 | 0 | 0 | 0 |
| Ontvangsten | 0 | 0 | 0 | 0 | 0 | 0 |
| Saldo | 0 | 0 | 0 | 0 | 0 | 0 |
| Investerings | | | | | | |
| Uitgaven | 0 | 0 | 0 | 37.564 | 0 | 0 |
| Ontvangsten | 0 | 0 | 0 | 0 | 0 | 0 |
| Saldo | 0 | 0 | 0 | -37.564 | 0 | 0 |
| Financiering | | | | | | |
| Uitgaven | 0 | 0 | 0 | 0 | 0 | 0 |
| Ontvangsten | 0 | 0 | 0 | 0 | 0 | 0 |
| Saldo | 0 | 0 | 0 | 0 | 0 | 0 |

| | 2026 | 2027 |
|---------------------|------|------|
| Exploitatie | | |
| Uitgaven | 0 | 0 |
| Ontvangsten | 0 | 0 |
| Saldo | 0 | 0 |
| Investerings | | |
| Uitgaven | 0 | 0 |
| Ontvangsten | 0 | 0 |
| Saldo | 0 | 0 |
| Financiering | | |
| Uitgaven | 0 | 0 |
| Ontvangsten | 0 | 0 |
| Saldo | 0 | 0 |

Actie: A-4.11.1: Een dienstvoertuig voor de medewerkers van het Sociaal Huis voorzien

De medewerkers van het Sociaal Huis hebben geen dienstvoertuig ter beschikking en doen al hun verplaatsingen, waaronder vele huisbezoeken, met hun eigen voertuig, wat resulteert in hoge kilometervergoedingen en bijhorende administratie. We voorzien voor hen een dienstvoertuig waarmee zij hun verplaatsingen kunnen doen.

Van 01/01/2020 tot 31/12/2025

| | 2020 | 2021 | 2022 | 2023 | 2024 | 2025 |
|---------------------|------|------|------|---------|------|------|
| Exploitatie | | | | | | |
| Uitgaven | 0 | 0 | 0 | 0 | 0 | 0 |
| Ontvangsten | 0 | 0 | 0 | 0 | 0 | 0 |
| Saldo | 0 | 0 | 0 | 0 | 0 | 0 |
| Investerings | | | | | | |
| Uitgaven | 0 | 0 | 0 | 37.564 | 0 | 0 |
| Ontvangsten | 0 | 0 | 0 | 0 | 0 | 0 |
| Saldo | 0 | 0 | 0 | -37.564 | 0 | 0 |
| Financiering | | | | | | |
| Uitgaven | 0 | 0 | 0 | 0 | 0 | 0 |
| Ontvangsten | 0 | 0 | 0 | 0 | 0 | 0 |
| Saldo | 0 | 0 | 0 | 0 | 0 | 0 |

| | 2026 | 2027 |
|---------------------|------|------|
| Exploitatie | | |
| Uitgaven | 0 | 0 |
| Ontvangsten | 0 | 0 |
| Saldo | 0 | 0 |
| Investerings | | |
| Uitgaven | 0 | 0 |
| Ontvangsten | 0 | 0 |
| Saldo | 0 | 0 |
| Financiering | | |
| Uitgaven | 0 | 0 |
| Ontvangsten | 0 | 0 |
| Saldo | 0 | 0 |

Actieplan: AP-4.12: Aantrekken en ondersteunen van vrijwilligers in de werking

Van 01/01/2020 tot 31/12/2025

| | 2020 | 2021 | 2022 | 2023 | 2024 | 2025 |
|---------------------|------|-------|-------|-------|-------|-------|
| Exploitatie | | | | | | |
| Uitgaven | 445 | 2.684 | 1.666 | 2.586 | 4.250 | 4.250 |
| Ontvangsten | 0 | 5.102 | 5.766 | 5.891 | 6.000 | 5.100 |
| Saldo | -445 | 2.418 | 4.100 | 3.306 | 1.750 | 850 |
| Investerings | | | | | | |
| Uitgaven | 0 | 0 | 0 | 0 | 0 | 0 |
| Ontvangsten | 0 | 0 | 0 | 0 | 0 | 0 |
| Saldo | 0 | 0 | 0 | 0 | 0 | 0 |
| Financiering | | | | | | |
| Uitgaven | 0 | 0 | 0 | 0 | 0 | 0 |
| Ontvangsten | 0 | 0 | 0 | 0 | 0 | 0 |
| Saldo | 0 | 0 | 0 | 0 | 0 | 0 |

| | 2026 | 2027 |
|---------------------|-------|-------|
| Exploitatie | | |
| Uitgaven | 4.250 | 4.250 |
| Ontvangsten | 5.100 | 5.100 |
| Saldo | 850 | 850 |
| Investerings | | |
| Uitgaven | 0 | 0 |
| Ontvangsten | 0 | 0 |
| Saldo | 0 | 0 |
| Financiering | | |
| Uitgaven | 0 | 0 |
| Ontvangsten | 0 | 0 |
| Saldo | 0 | 0 |

Actie: A-4.12.1: (Autonome) vrijwilligerswerking Sociaal Huis uitbouwen

Vrijwilligers vormen de hoeksteen van een aantal diensten van het Sociaal Huis. Zonder hen zouden we de dienstverlening niet of niet op de huidige manier kunnen aanbieden.

Het vrijwilligerswerk van het Sociaal Huis is erkent al autonome vrijwilligerswerking. We voeren ook positieve promotie zodat steeds nieuwe mensen de weg vinden naar een taak als vrijwilliger binnen één van de diensten van het Sociaal Huis.

We proberen de werking verder uit te breiden volgens de noden binnen onze samenleving.

Van 01/01/2020 tot 31/12/2025

| | 2020 | 2021 | 2022 | 2023 | 2024 | 2025 |
|---------------------|------|-------|-------|-------|-------|-------|
| Exploitatie | | | | | | |
| Uitgaven | 445 | 2.684 | 1.666 | 2.586 | 4.250 | 4.250 |
| Ontvangsten | 0 | 5.102 | 5.766 | 5.891 | 6.000 | 5.100 |
| Saldo | -445 | 2.418 | 4.100 | 3.306 | 1.750 | 850 |
| Investerings | | | | | | |
| Uitgaven | 0 | 0 | 0 | 0 | 0 | 0 |
| Ontvangsten | 0 | 0 | 0 | 0 | 0 | 0 |
| Saldo | 0 | 0 | 0 | 0 | 0 | 0 |
| Financiering | | | | | | |
| Uitgaven | 0 | 0 | 0 | 0 | 0 | 0 |
| Ontvangsten | 0 | 0 | 0 | 0 | 0 | 0 |
| Saldo | 0 | 0 | 0 | 0 | 0 | 0 |

| | 2026 | 2027 |
|---------------------|-------|-------|
| Exploitatie | | |
| Uitgaven | 4.250 | 4.250 |
| Ontvangsten | 5.100 | 5.100 |
| Saldo | 850 | 850 |
| Investerings | | |
| Uitgaven | 0 | 0 |
| Ontvangsten | 0 | 0 |
| Saldo | 0 | 0 |
| Financiering | | |
| Uitgaven | 0 | 0 |
| Ontvangsten | 0 | 0 |
| Saldo | 0 | 0 |

Actieplan: AP-4.13: Geïntegreerd breed onthaal

Van 01/01/2020 tot 31/12/2025

| | 2020 | 2021 | 2022 | 2023 | 2024 | 2025 |
|---------------------|------|------|------|------|------|------|
| Exploitatie | | | | | | |
| Uitgaven | 0 | 0 | 0 | 0 | 0 | 0 |
| Ontvangsten | 0 | 0 | 0 | 0 | 0 | 0 |
| Saldo | 0 | 0 | 0 | 0 | 0 | 0 |
| Investerings | | | | | | |
| Uitgaven | 0 | 0 | 0 | 0 | 0 | 0 |
| Ontvangsten | 0 | 0 | 0 | 0 | 0 | 0 |
| Saldo | 0 | 0 | 0 | 0 | 0 | 0 |
| Financiering | | | | | | |
| Uitgaven | 0 | 0 | 0 | 0 | 0 | 0 |
| Ontvangsten | 0 | 0 | 0 | 0 | 0 | 0 |
| Saldo | 0 | 0 | 0 | 0 | 0 | 0 |

| | 2026 | 2027 |
|---------------------|------|------|
| Exploitatie | | |
| Uitgaven | 0 | 0 |
| Ontvangsten | 0 | 0 |
| Saldo | 0 | 0 |
| Investerings | | |
| Uitgaven | 0 | 0 |
| Ontvangsten | 0 | 0 |
| Saldo | 0 | 0 |
| Financiering | | |
| Uitgaven | 0 | 0 |
| Ontvangsten | 0 | 0 |
| Saldo | 0 | 0 |

Actie: A-4.13.1: Het lokaal bestuur Deerlijk werkt samen met W13 voor het realiseren van de functies van het geïntegr

Van 01/01/2020 tot 31/12/2025

| | 2020 | 2021 | 2022 | 2023 | 2024 | 2025 |
|---------------------|------|------|------|------|------|------|
| Exploitatie | | | | | | |
| Uitgaven | 0 | 0 | 0 | 0 | 0 | 0 |
| Ontvangsten | 0 | 0 | 0 | 0 | 0 | 0 |
| Saldo | 0 | 0 | 0 | 0 | 0 | 0 |
| Investerings | | | | | | |
| Uitgaven | 0 | 0 | 0 | 0 | 0 | 0 |
| Ontvangsten | 0 | 0 | 0 | 0 | 0 | 0 |
| Saldo | 0 | 0 | 0 | 0 | 0 | 0 |
| Financiering | | | | | | |
| Uitgaven | 0 | 0 | 0 | 0 | 0 | 0 |
| Ontvangsten | 0 | 0 | 0 | 0 | 0 | 0 |
| Saldo | 0 | 0 | 0 | 0 | 0 | 0 |

| | 2026 | 2027 |
|---------------------|------|------|
| Exploitatie | | |
| Uitgaven | 0 | 0 |
| Ontvangsten | 0 | 0 |
| Saldo | 0 | 0 |
| Investerings | | |
| Uitgaven | 0 | 0 |
| Ontvangsten | 0 | 0 |
| Saldo | 0 | 0 |
| Financiering | | |
| Uitgaven | 0 | 0 |
| Ontvangsten | 0 | 0 |
| Saldo | 0 | 0 |

Actieplan: AP-4.14: Relanceplan post Corona

Van 01/01/2020 tot 31/12/2025

| | 2020 | 2021 | 2022 | 2023 | 2024 | 2025 |
|---------------------|---------|--------|--------|---------|------|------|
| Exploitatie | | | | | | |
| Uitgaven | 62.874 | 4.671 | 3.450 | 0 | 0 | 0 |
| Ontvangsten | 266.680 | 33.260 | 15.063 | 207.842 | 0 | 0 |
| Saldo | 203.806 | 28.589 | 11.613 | 207.842 | 0 | 0 |
| Investerings | | | | | | |
| Uitgaven | 0 | 0 | 0 | 0 | 0 | 0 |
| Ontvangsten | 0 | 0 | 0 | 0 | 0 | 0 |
| Saldo | 0 | 0 | 0 | 0 | 0 | 0 |
| Financiering | | | | | | |
| Uitgaven | 0 | 0 | 0 | 0 | 0 | 0 |
| Ontvangsten | 0 | 0 | 0 | 0 | 0 | 0 |
| Saldo | 0 | 0 | 0 | 0 | 0 | 0 |

| | 2026 | 2027 |
|---------------------|------|------|
| Exploitatie | | |
| Uitgaven | 0 | 0 |
| Ontvangsten | 0 | 0 |
| Saldo | 0 | 0 |
| Investerings | | |
| Uitgaven | 0 | 0 |
| Ontvangsten | 0 | 0 |
| Saldo | 0 | 0 |
| Financiering | | |
| Uitgaven | 0 | 0 |
| Ontvangsten | 0 | 0 |
| Saldo | 0 | 0 |

Actie: A-4.14.01: Inzetten op welzijn i.h.k.v. Relanceplan post Corona

Van 01/01/2020 tot 31/12/2021

| | 2020 | 2021 | 2022 | 2023 | 2024 | 2025 |
|---------------------|---------|--------|--------|---------|------|------|
| Exploitatie | | | | | | |
| Uitgaven | 35.128 | 0 | 3.450 | 0 | 0 | 0 |
| Ontvangsten | 134.463 | 33.260 | 15.063 | 207.842 | 0 | 0 |
| Saldo | 99.335 | 33.260 | 11.613 | 207.842 | 0 | 0 |
| Investerings | | | | | | |
| Uitgaven | 0 | 0 | 0 | 0 | 0 | 0 |
| Ontvangsten | 0 | 0 | 0 | 0 | 0 | 0 |
| Saldo | 0 | 0 | 0 | 0 | 0 | 0 |
| Financiering | | | | | | |
| Uitgaven | 0 | 0 | 0 | 0 | 0 | 0 |
| Ontvangsten | 0 | 0 | 0 | 0 | 0 | 0 |
| Saldo | 0 | 0 | 0 | 0 | 0 | 0 |

| | 2026 | 2027 |
|---------------------|------|------|
| Exploitatie | | |
| Uitgaven | 0 | 0 |
| Ontvangsten | 0 | 0 |
| Saldo | 0 | 0 |
| Investerings | | |
| Uitgaven | 0 | 0 |
| Ontvangsten | 0 | 0 |
| Saldo | 0 | 0 |
| Financiering | | |
| Uitgaven | 0 | 0 |
| Ontvangsten | 0 | 0 |
| Saldo | 0 | 0 |

Actie: A-4.14.02: Ondersteuning van de lokale economie i.h.k.v. Relanceplan post Corona

Van 01/01/2020 tot 31/12/2021

| | 2020 | 2021 | 2022 | 2023 | 2024 | 2025 |
|---------------------|---------|--------|------|------|------|------|
| Exploitatie | | | | | | |
| Uitgaven | 27.746 | 4.671 | 0 | 0 | 0 | 0 |
| Ontvangsten | 0 | 0 | 0 | 0 | 0 | 0 |
| Saldo | -27.746 | -4.671 | 0 | 0 | 0 | 0 |
| Investerings | | | | | | |
| Uitgaven | 0 | 0 | 0 | 0 | 0 | 0 |
| Ontvangsten | 0 | 0 | 0 | 0 | 0 | 0 |
| Saldo | 0 | 0 | 0 | 0 | 0 | 0 |
| Financiering | | | | | | |
| Uitgaven | 0 | 0 | 0 | 0 | 0 | 0 |
| Ontvangsten | 0 | 0 | 0 | 0 | 0 | 0 |
| Saldo | 0 | 0 | 0 | 0 | 0 | 0 |

| | 2026 | 2027 |
|---------------------|------|------|
| Exploitatie | | |
| Uitgaven | 0 | 0 |
| Ontvangsten | 0 | 0 |
| Saldo | 0 | 0 |
| Investerings | | |
| Uitgaven | 0 | 0 |
| Ontvangsten | 0 | 0 |
| Saldo | 0 | 0 |
| Financiering | | |
| Uitgaven | 0 | 0 |
| Ontvangsten | 0 | 0 |
| Saldo | 0 | 0 |

Actie: A-4.14.03: Ondersteuning van de verenigingen i.h.k.v. Relanceplan post Corona

Van 01/01/2020 tot 31/12/2021

| | 2020 | 2021 | 2022 | 2023 | 2024 | 2025 |
|---------------------|---------|------|------|------|------|------|
| Exploitatie | | | | | | |
| Uitgaven | 0 | 0 | 0 | 0 | 0 | 0 |
| Ontvangsten | 132.218 | 0 | 0 | 0 | 0 | 0 |
| Saldo | 132.218 | 0 | 0 | 0 | 0 | 0 |
| Investerings | | | | | | |
| Uitgaven | 0 | 0 | 0 | 0 | 0 | 0 |
| Ontvangsten | 0 | 0 | 0 | 0 | 0 | 0 |
| Saldo | 0 | 0 | 0 | 0 | 0 | 0 |
| Financiering | | | | | | |
| Uitgaven | 0 | 0 | 0 | 0 | 0 | 0 |
| Ontvangsten | 0 | 0 | 0 | 0 | 0 | 0 |
| Saldo | 0 | 0 | 0 | 0 | 0 | 0 |

| | 2026 | 2027 |
|---------------------|------|------|
| Exploitatie | | |
| Uitgaven | 0 | 0 |
| Ontvangsten | 0 | 0 |
| Saldo | 0 | 0 |
| Investerings | | |
| Uitgaven | 0 | 0 |
| Ontvangsten | 0 | 0 |
| Saldo | 0 | 0 |
| Financiering | | |
| Uitgaven | 0 | 0 |
| Ontvangsten | 0 | 0 |
| Saldo | 0 | 0 |

Actieplan: AP-4.15: Buitenschoolse opvang en activiteiten

Een betere afstemming tussen buitenschoolse opvang en activiteiten voor alle kinderen en gezinnen. Kinderen krijgen speelmogelijkheden die inspelen op hun interesses en talenten en krijgen zo alle kansen om zich te ontplooien. Ouders krijgen de mogelijkheid om werk, opleiding en gezin vlot te combineren. Daarbij is het aanbod buitenschoolse opvang en activiteiten toegankelijk en betaalbaar en is iedereen welkom.

Van 01/01/2021 tot 31/12/2025

| | 2020 | 2021 | 2022 | 2023 | 2024 | 2025 |
|---------------------|------|--------|--------|--------|---------|--------|
| Exploitatie | | | | | | |
| Uitgaven | 0 | 0 | 8.711 | 32.197 | 126.064 | 64.354 |
| Ontvangsten | 0 | 17.208 | 58.095 | 72.657 | 74.354 | 74.354 |
| Saldo | 0 | 17.208 | 49.384 | 40.460 | -51.710 | 10.000 |
| Investerings | | | | | | |
| Uitgaven | 0 | 0 | 4.950 | 0 | 0 | 0 |
| Ontvangsten | 0 | 0 | 0 | 0 | 0 | 0 |
| Saldo | 0 | 0 | -4.950 | 0 | 0 | 0 |
| Financiering | | | | | | |
| Uitgaven | 0 | 0 | 0 | 0 | 0 | 0 |
| Ontvangsten | 0 | 0 | 0 | 0 | 0 | 0 |
| Saldo | 0 | 0 | 0 | 0 | 0 | 0 |

| | 2026 | 2027 |
|---------------------|--------|--------|
| Exploitatie | | |
| Uitgaven | 0 | 0 |
| Ontvangsten | 10.000 | 10.000 |
| Saldo | 10.000 | 10.000 |
| Investerings | | |
| Uitgaven | 0 | 0 |
| Ontvangsten | 0 | 0 |
| Saldo | 0 | 0 |
| Financiering | | |
| Uitgaven | 0 | 0 |
| Ontvangsten | 0 | 0 |
| Saldo | 0 | 0 |

Actie: A-4.15.1: Het lokaal bestuur neemt de regie op van de buitenschoolse opvang en activiteiten

Het lokaal bestuur ontwikkelt een lokaal beleid rond buitenschoolse opvang en activiteiten en staat in voor de besteding en verdeling van de beschikbare financiële, personele, logistieke en infrastructurele middelen.

Van 01/01/2021 tot 31/12/2025

| | 2020 | 2021 | 2022 | 2023 | 2024 | 2025 |
|---------------------|------|--------|--------|--------|---------|--------|
| Exploitatie | | | | | | |
| Uitgaven | 0 | 0 | 8.711 | 32.197 | 126.064 | 64.354 |
| Ontvangsten | 0 | 17.208 | 58.095 | 72.657 | 74.354 | 74.354 |
| Saldo | 0 | 17.208 | 49.384 | 40.460 | -51.710 | 10.000 |
| Investerings | | | | | | |
| Uitgaven | 0 | 0 | 4.950 | 0 | 0 | 0 |
| Ontvangsten | 0 | 0 | 0 | 0 | 0 | 0 |
| Saldo | 0 | 0 | -4.950 | 0 | 0 | 0 |
| Financiering | | | | | | |
| Uitgaven | 0 | 0 | 0 | 0 | 0 | 0 |
| Ontvangsten | 0 | 0 | 0 | 0 | 0 | 0 |
| Saldo | 0 | 0 | 0 | 0 | 0 | 0 |

| | 2026 | 2027 |
|---------------------|--------|--------|
| Exploitatie | | |
| Uitgaven | 0 | 0 |
| Ontvangsten | 10.000 | 10.000 |
| Saldo | 10.000 | 10.000 |
| Investerings | | |
| Uitgaven | 0 | 0 |
| Ontvangsten | 0 | 0 |
| Saldo | 0 | 0 |
| Financiering | | |
| Uitgaven | 0 | 0 |
| Ontvangsten | 0 | 0 |
| Saldo | 0 | 0 |

Actie: A-4.15.2: Een lokaal samenwerkingsverband oprichten en een visie uitwerken

Het lokaal samenwerkingsverband is een forum dat samen met het lokaal bestuur de lokale uitvoering van het decreet buitenschoolse opvang en activiteiten in handen neemt.

Van 01/01/2021 tot 31/12/2025

| | 2020 | 2021 | 2022 | 2023 | 2024 | 2025 |
|---------------------|------|------|------|------|------|------|
| Exploitatie | | | | | | |
| Uitgaven | 0 | 0 | 0 | 0 | 0 | 0 |
| Ontvangsten | 0 | 0 | 0 | 0 | 0 | 0 |
| Saldo | 0 | 0 | 0 | 0 | 0 | 0 |
| Investerings | | | | | | |
| Uitgaven | 0 | 0 | 0 | 0 | 0 | 0 |
| Ontvangsten | 0 | 0 | 0 | 0 | 0 | 0 |
| Saldo | 0 | 0 | 0 | 0 | 0 | 0 |
| Financiering | | | | | | |
| Uitgaven | 0 | 0 | 0 | 0 | 0 | 0 |
| Ontvangsten | 0 | 0 | 0 | 0 | 0 | 0 |
| Saldo | 0 | 0 | 0 | 0 | 0 | 0 |

| | 2026 | 2027 |
|---------------------|------|------|
| Exploitatie | | |
| Uitgaven | 0 | 0 |
| Ontvangsten | 0 | 0 |
| Saldo | 0 | 0 |
| Investerings | | |
| Uitgaven | 0 | 0 |
| Ontvangsten | 0 | 0 |
| Saldo | 0 | 0 |
| Financiering | | |
| Uitgaven | 0 | 0 |
| Ontvangsten | 0 | 0 |
| Saldo | 0 | 0 |

Actie: A-4.15.3: Inzetten op kleuteropvang met kwaliteitslabel van Opgroeien

Vanaf 1 januari 2026 zal Opgroeien niet langer een subsidie toekennen aan organisatoren buitenschoolse opvang, maar ligt deze opdracht bij het lokaal bestuur. De BOA-subsidie zal vanaf dan ook specifiek ingezet moeten worden om voldoende en kwalitatief opvangaanbod voor de gezinnen te garanderen. Minstens 50% van die subsidie moeten vanaf 2026 gespendeerd worden aan kleuteropvang met een kwaliteitslabel van Opgroeien. Daarom wordt nu reeds ingezet op het toeleiden van het bestaand aanbod naar het behalen van het kwaliteitslabel tegen 2026.

Van 01/01/2021 tot 31/12/2025

| | 2020 | 2021 | 2022 | 2023 | 2024 | 2025 |
|---------------------|------|------|------|------|------|------|
| Exploitatie | | | | | | |
| Uitgaven | 0 | 0 | 0 | 0 | 0 | 0 |
| Ontvangsten | 0 | 0 | 0 | 0 | 0 | 0 |
| Saldo | 0 | 0 | 0 | 0 | 0 | 0 |
| Investerings | | | | | | |
| Uitgaven | 0 | 0 | 0 | 0 | 0 | 0 |
| Ontvangsten | 0 | 0 | 0 | 0 | 0 | 0 |
| Saldo | 0 | 0 | 0 | 0 | 0 | 0 |
| Financiering | | | | | | |
| Uitgaven | 0 | 0 | 0 | 0 | 0 | 0 |
| Ontvangsten | 0 | 0 | 0 | 0 | 0 | 0 |
| Saldo | 0 | 0 | 0 | 0 | 0 | 0 |

| | 2026 | 2027 |
|---------------------|------|------|
| Exploitatie | | |
| Uitgaven | 0 | 0 |
| Ontvangsten | 0 | 0 |
| Saldo | 0 | 0 |
| Investerings | | |
| Uitgaven | 0 | 0 |
| Ontvangsten | 0 | 0 |
| Saldo | 0 | 0 |
| Financiering | | |
| Uitgaven | 0 | 0 |
| Ontvangsten | 0 | 0 |
| Saldo | 0 | 0 |

Actieplan: AP-4.16: E-inclusie

Van 01/01/2022 tot 31/12/2025

| | 2020 | 2021 | 2022 | 2023 | 2024 | 2025 |
|---------------------|------|------|--------|---------|---------|-------|
| Exploitatie | | | | | | |
| Uitgaven | 0 | 0 | 23.193 | 61.291 | 66.200 | 5.896 |
| Ontvangsten | 0 | 0 | 63.677 | 245 | 10.000 | 5.896 |
| Saldo | 0 | 0 | 40.483 | -61.045 | -56.200 | 0 |
| Investerings | | | | | | |
| Uitgaven | 0 | 0 | 0 | 0 | 0 | 0 |
| Ontvangsten | 0 | 0 | 0 | 0 | 0 | 0 |
| Saldo | 0 | 0 | 0 | 0 | 0 | 0 |
| Financiering | | | | | | |
| Uitgaven | 0 | 0 | 0 | 0 | 0 | 0 |
| Ontvangsten | 0 | 0 | 0 | 0 | 0 | 0 |
| Saldo | 0 | 0 | 0 | 0 | 0 | 0 |

| | 2026 | 2027 |
|---------------------|------|------|
| Exploitatie | | |
| Uitgaven | 0 | 0 |
| Ontvangsten | 0 | 0 |
| Saldo | 0 | 0 |
| Investerings | | |
| Uitgaven | 0 | 0 |
| Ontvangsten | 0 | 0 |
| Saldo | 0 | 0 |
| Financiering | | |
| Uitgaven | 0 | 0 |
| Ontvangsten | 0 | 0 |
| Saldo | 0 | 0 |

Actie: A-4.16.1: Het project digi-proof Waregem - Deerlijk realiseren door de aanstelling van een digicoach

Van 01/01/2022 tot 31/12/2025

| | 2020 | 2021 | 2022 | 2023 | 2024 | 2025 |
|---------------------|------|------|--------|---------|---------|------|
| Exploitatie | | | | | | |
| Uitgaven | 0 | 0 | 23.193 | 57.683 | 66.200 | 0 |
| Ontvangsten | 0 | 0 | 63.677 | 245 | 10.000 | 0 |
| Saldo | 0 | 0 | 40.483 | -57.437 | -56.200 | 0 |
| Investerings | | | | | | |
| Uitgaven | 0 | 0 | 0 | 0 | 0 | 0 |
| Ontvangsten | 0 | 0 | 0 | 0 | 0 | 0 |
| Saldo | 0 | 0 | 0 | 0 | 0 | 0 |
| Financiering | | | | | | |
| Uitgaven | 0 | 0 | 0 | 0 | 0 | 0 |
| Ontvangsten | 0 | 0 | 0 | 0 | 0 | 0 |
| Saldo | 0 | 0 | 0 | 0 | 0 | 0 |

| | 2026 | 2027 |
|---------------------|------|------|
| Exploitatie | | |
| Uitgaven | 0 | 0 |
| Ontvangsten | 0 | 0 |
| Saldo | 0 | 0 |
| Investerings | | |
| Uitgaven | 0 | 0 |
| Ontvangsten | 0 | 0 |
| Saldo | 0 | 0 |
| Financiering | | |
| Uitgaven | 0 | 0 |
| Ontvangsten | 0 | 0 |
| Saldo | 0 | 0 |

Actie: A-4.16.2: Het project Iedereen digitaal realiseren door gerichte acties

Van 01/01/2023 tot 31/12/2025

| | 2020 | 2021 | 2022 | 2023 | 2024 | 2025 |
|---------------------|------|------|------|--------|------|-------|
| Exploitatie | | | | | | |
| Uitgaven | 0 | 0 | 0 | 3.608 | 0 | 5.896 |
| Ontvangsten | 0 | 0 | 0 | 0 | 0 | 5.896 |
| Saldo | 0 | 0 | 0 | -3.608 | 0 | 0 |
| Investerings | | | | | | |
| Uitgaven | 0 | 0 | 0 | 0 | 0 | 0 |
| Ontvangsten | 0 | 0 | 0 | 0 | 0 | 0 |
| Saldo | 0 | 0 | 0 | 0 | 0 | 0 |
| Financiering | | | | | | |
| Uitgaven | 0 | 0 | 0 | 0 | 0 | 0 |
| Ontvangsten | 0 | 0 | 0 | 0 | 0 | 0 |
| Saldo | 0 | 0 | 0 | 0 | 0 | 0 |

| | 2026 | 2027 |
|---------------------|------|------|
| Exploitatie | | |
| Uitgaven | 0 | 0 |
| Ontvangsten | 0 | 0 |
| Saldo | 0 | 0 |
| Investerings | | |
| Uitgaven | 0 | 0 |
| Ontvangsten | 0 | 0 |
| Saldo | 0 | 0 |
| Financiering | | |
| Uitgaven | 0 | 0 |
| Ontvangsten | 0 | 0 |
| Saldo | 0 | 0 |

Beleidsdoelstelling: BD-5: Communicatie en participatie

Van 01/01/2020 tot 31/12/2025

| | 2020 | 2021 | 2022 | 2023 | 2024 | 2025 |
|---------------------|---------|---------|--------|------|--------|----------|
| Exploitatie | | | | | | |
| Uitgaven | 46.421 | 39.398 | 3.087 | 0 | 1.000 | 7.000 |
| Ontvangsten | 54 | 0 | 0 | 0 | 0 | 0 |
| Saldo | -46.367 | -39.398 | -3.087 | 0 | -1.000 | -7.000 |
| Investerings | | | | | | |
| Uitgaven | 0 | 0 | 0 | 0 | 0 | 120.000 |
| Ontvangsten | 0 | 0 | 0 | 0 | 0 | 0 |
| Saldo | 0 | 0 | 0 | 0 | 0 | -120.000 |
| Financiering | | | | | | |
| Uitgaven | 0 | 0 | 0 | 0 | 0 | 0 |
| Ontvangsten | 0 | 0 | 0 | 0 | 0 | 0 |
| Saldo | 0 | 0 | 0 | 0 | 0 | 0 |

| | 2026 | 2027 |
|---------------------|--------|--------|
| Exploitatie | | |
| Uitgaven | 1.000 | 1.000 |
| Ontvangsten | 0 | 0 |
| Saldo | -1.000 | -1.000 |
| Investerings | | |
| Uitgaven | 0 | 0 |
| Ontvangsten | 0 | 0 |
| Saldo | 0 | 0 |
| Financiering | | |
| Uitgaven | 0 | 0 |
| Ontvangsten | 0 | 0 |
| Saldo | 0 | 0 |

Actieplan: AP-5.1: Deerlijk maakt werk van een strategisch communicatiebeleid

Deerlijk gaat voor een open communicatiecultuur met maximale transparantie in zowel de beleidsvoorbereiding als de uitvoering. Door transparantie en inspraak willen we komen tot een gemeente die niet alleen zijn inwoners maximaal informeert, maar er ook actief mee in dialoog gaat.

We gaan daarom voor een doordacht communicatiebeleid waarbij de bestaande kanalen kritisch worden bekeken en nieuwe media en communicatiekanalen worden geëxploreerd. Communicatie moet een strategisch middel worden om elke doelgroep op een gepaste manier te informeren en te bevragen.

Van 01/01/2020 tot 31/12/2025

| | 2020 | 2021 | 2022 | 2023 | 2024 | 2025 |
|---------------------|---------|---------|------|------|--------|----------|
| Exploitatie | | | | | | |
| Uitgaven | 46.421 | 39.398 | 0 | 0 | 1.000 | 7.000 |
| Ontvangsten | 54 | 0 | 0 | 0 | 0 | 0 |
| Saldo | -46.367 | -39.398 | 0 | 0 | -1.000 | -7.000 |
| Investerings | | | | | | |
| Uitgaven | 0 | 0 | 0 | 0 | 0 | 120.000 |
| Ontvangsten | 0 | 0 | 0 | 0 | 0 | 0 |
| Saldo | 0 | 0 | 0 | 0 | 0 | -120.000 |
| Financiering | | | | | | |
| Uitgaven | 0 | 0 | 0 | 0 | 0 | 0 |
| Ontvangsten | 0 | 0 | 0 | 0 | 0 | 0 |
| Saldo | 0 | 0 | 0 | 0 | 0 | 0 |

| | 2026 | 2027 |
|---------------------|--------|--------|
| Exploitatie | | |
| Uitgaven | 1.000 | 1.000 |
| Ontvangsten | 0 | 0 |
| Saldo | -1.000 | -1.000 |
| Investerings | | |
| Uitgaven | 0 | 0 |
| Ontvangsten | 0 | 0 |
| Saldo | 0 | 0 |
| Financiering | | |
| Uitgaven | 0 | 0 |
| Ontvangsten | 0 | 0 |
| Saldo | 0 | 0 |

Actie: A-5.1.1: Deerlijkse communicatiestrategie: naar hervorming en vernieuwing

We maken werk van een duidelijke communicatiestrategie, professioneel onderbouwd, waarbij we duidelijke doelstellingen en richtlijnen vooropstellen rond o.a.:

- social mediabeleid
- persbeleid
- doelgroepencommunicatie
- draaiboeken en richtlijnen voor communicatie van grote projecten, wegenwerken en andere infrastructurele ingrepen
- verantwoordelijkheden en aansturing
- optimalisering van de interne communicatiecultuur
- automatisering van het aanleveren van items die moeten gecommuniceerd worden

...

Binnen de strategie moet er ook aandacht besteed worden aan de mogelijkheden en wenselijkheid van alternatieve participatievormen ((vb. buurtbudgetten, burgerplatformen, enz...)).

We evalueren de rol van het maandelijks gemeentenuws: voldoet dit op vandaag nog qua inhoud als qua frequentie aan de informatienoden van onze burgers, verenigingen en ondernemingen?

We voorzien ook digitale infoborden in het straatbeeld om de Deerlijkse burger maximaal te informeren over zowel het gemeentelijk nieuws als ter ondersteuning van de bekendmaking van het verenigingsaanbod.

Van 01/01/2020 tot 31/12/2025

| | 2020 | 2021 | 2022 | 2023 | 2024 | 2025 |
|---------------------|---------|---------|------|------|--------|----------|
| Exploitatie | | | | | | |
| Uitgaven | 33.150 | 37.208 | 0 | 0 | 1.000 | 7.000 |
| Ontvangsten | 0 | 0 | 0 | 0 | 0 | 0 |
| Saldo | -33.150 | -37.208 | 0 | 0 | -1.000 | -7.000 |
| Investerings | | | | | | |
| Uitgaven | 0 | 0 | 0 | 0 | 0 | 120.000 |
| Ontvangsten | 0 | 0 | 0 | 0 | 0 | 0 |
| Saldo | 0 | 0 | 0 | 0 | 0 | -120.000 |
| Financiering | | | | | | |
| Uitgaven | 0 | 0 | 0 | 0 | 0 | 0 |
| Ontvangsten | 0 | 0 | 0 | 0 | 0 | 0 |
| Saldo | 0 | 0 | 0 | 0 | 0 | 0 |

| | 2026 | 2027 |
|---------------------|--------|--------|
| Exploitatie | | |
| Uitgaven | 1.000 | 1.000 |
| Ontvangsten | 0 | 0 |
| Saldo | -1.000 | -1.000 |
| Investerings | | |
| Uitgaven | 0 | 0 |
| Ontvangsten | 0 | 0 |
| Saldo | 0 | 0 |
| Financiering | | |
| Uitgaven | 0 | 0 |
| Ontvangsten | 0 | 0 |
| Saldo | 0 | 0 |

Actie: A-5.1.2: Uniforme huisstijl voor gemeente en OCMW

Gemeente en OCMW Deerlijk acteren onder de noemer “Deerlijk” als één organisatie. Het is daarom van belang om te werken onder een uniforme huisstijl. Hoewel er al sprake is van convergentie, moeten deze in de toekomst volledig op elkaar afgestemd zijn, zodat er kan gewerkt worden rond één en hetzelfde sterk merk.

Van 01/01/2020 tot 31/12/2021

| | 2020 | 2021 | 2022 | 2023 | 2024 | 2025 |
|---------------------|------|--------|------|------|------|------|
| Exploitatie | | | | | | |
| Uitgaven | 0 | 2.190 | 0 | 0 | 0 | 0 |
| Ontvangsten | 0 | 0 | 0 | 0 | 0 | 0 |
| Saldo | 0 | -2.190 | 0 | 0 | 0 | 0 |
| Investerings | | | | | | |
| Uitgaven | 0 | 0 | 0 | 0 | 0 | 0 |
| Ontvangsten | 0 | 0 | 0 | 0 | 0 | 0 |
| Saldo | 0 | 0 | 0 | 0 | 0 | 0 |
| Financiering | | | | | | |
| Uitgaven | 0 | 0 | 0 | 0 | 0 | 0 |
| Ontvangsten | 0 | 0 | 0 | 0 | 0 | 0 |
| Saldo | 0 | 0 | 0 | 0 | 0 | 0 |

| | 2026 | 2027 |
|---------------------|------|------|
| Exploitatie | | |
| Uitgaven | 0 | 0 |
| Ontvangsten | 0 | 0 |
| Saldo | 0 | 0 |
| Investerings | | |
| Uitgaven | 0 | 0 |
| Ontvangsten | 0 | 0 |
| Saldo | 0 | 0 |
| Financiering | | |
| Uitgaven | 0 | 0 |
| Ontvangsten | 0 | 0 |
| Saldo | 0 | 0 |

Actie: A-5.1.3: Personeelsinzet voor communicatie en city marketing

Om invulling te geven aan de Deerlijkse ambities rond communicatie en participatie enerzijds, en de vraag om de lokale economie te ondersteunen anderzijds, zet Deerlijk in op een bijkomende communicatiemedewerker/city marketeer. Deze zal tweeledig worden ingezet:

- Voor het realiseren van de strategische ambities rond communicatie en participatie
- Voor de ondersteuning van de lokale economie door werk te maken van city marketing en het merk "Deerlijk", en zo een omgeving te creëren die het lokale ondernemerschap maximaal kan faciliteren.

Van 01/01/2020 tot 31/12/2021

| | 2020 | 2021 | 2022 | 2023 | 2024 | 2025 |
|---------------------|---------|------|------|------|------|------|
| Exploitatie | | | | | | |
| Uitgaven | 13.271 | 0 | 0 | 0 | 0 | 0 |
| Ontvangsten | 54 | 0 | 0 | 0 | 0 | 0 |
| Saldo | -13.217 | 0 | 0 | 0 | 0 | 0 |
| Investerings | | | | | | |
| Uitgaven | 0 | 0 | 0 | 0 | 0 | 0 |
| Ontvangsten | 0 | 0 | 0 | 0 | 0 | 0 |
| Saldo | 0 | 0 | 0 | 0 | 0 | 0 |
| Financiering | | | | | | |
| Uitgaven | 0 | 0 | 0 | 0 | 0 | 0 |
| Ontvangsten | 0 | 0 | 0 | 0 | 0 | 0 |
| Saldo | 0 | 0 | 0 | 0 | 0 | 0 |

| | 2026 | 2027 |
|---------------------|------|------|
| Exploitatie | | |
| Uitgaven | 0 | 0 |
| Ontvangsten | 0 | 0 |
| Saldo | 0 | 0 |
| Investerings | | |
| Uitgaven | 0 | 0 |
| Ontvangsten | 0 | 0 |
| Saldo | 0 | 0 |
| Financiering | | |
| Uitgaven | 0 | 0 |
| Ontvangsten | 0 | 0 |
| Saldo | 0 | 0 |

Actieplan: AP-5.2: Deerlijk als merk in beeld brengen

Deerlijk is een actieve, levendige gemeente met een rijk verenigingsleven en heel wat evenementen, maar ook met een sterk ondernemerschap. Om daarin nog verder te groeien, gaat Deerlijk voor city branding om de troeven van onze gemeente nog meer duidelijk te maken, ook buiten de gemeentegrenzen.

Van 01/01/2020 tot 31/12/2025

| | 2020 | 2021 | 2022 | 2023 | 2024 | 2025 |
|---------------------|------|------|--------|------|------|------|
| Exploitatie | | | | | | |
| Uitgaven | 0 | 0 | 3.087 | 0 | 0 | 0 |
| Ontvangsten | 0 | 0 | 0 | 0 | 0 | 0 |
| Saldo | 0 | 0 | -3.087 | 0 | 0 | 0 |
| Investerings | | | | | | |
| Uitgaven | 0 | 0 | 0 | 0 | 0 | 0 |
| Ontvangsten | 0 | 0 | 0 | 0 | 0 | 0 |
| Saldo | 0 | 0 | 0 | 0 | 0 | 0 |
| Financiering | | | | | | |
| Uitgaven | 0 | 0 | 0 | 0 | 0 | 0 |
| Ontvangsten | 0 | 0 | 0 | 0 | 0 | 0 |
| Saldo | 0 | 0 | 0 | 0 | 0 | 0 |

| | 2026 | 2027 |
|---------------------|------|------|
| Exploitatie | | |
| Uitgaven | 0 | 0 |
| Ontvangsten | 0 | 0 |
| Saldo | 0 | 0 |
| Investerings | | |
| Uitgaven | 0 | 0 |
| Ontvangsten | 0 | 0 |
| Saldo | 0 | 0 |
| Financiering | | |
| Uitgaven | 0 | 0 |
| Ontvangsten | 0 | 0 |
| Saldo | 0 | 0 |

Actie: A-5.2.1: Promovideo Deerlijk

Om onze gemeente te promoten maken we een wervende video die onze gemeente op een leuke en originele manier in beeld brengt. Deze kan bijvoorbeeld gebruikt worden om te vertonen aan onze nieuwe inwoners.

Van 01/01/2020 tot 31/12/2025

| | 2020 | 2021 | 2022 | 2023 | 2024 | 2025 |
|---------------------|------|------|--------|------|------|------|
| Exploitatie | | | | | | |
| Uitgaven | 0 | 0 | 3.087 | 0 | 0 | 0 |
| Ontvangsten | 0 | 0 | 0 | 0 | 0 | 0 |
| Saldo | 0 | 0 | -3.087 | 0 | 0 | 0 |
| Investerings | | | | | | |
| Uitgaven | 0 | 0 | 0 | 0 | 0 | 0 |
| Ontvangsten | 0 | 0 | 0 | 0 | 0 | 0 |
| Saldo | 0 | 0 | 0 | 0 | 0 | 0 |
| Financiering | | | | | | |
| Uitgaven | 0 | 0 | 0 | 0 | 0 | 0 |
| Ontvangsten | 0 | 0 | 0 | 0 | 0 | 0 |
| Saldo | 0 | 0 | 0 | 0 | 0 | 0 |

| | 2026 | 2027 |
|---------------------|------|------|
| Exploitatie | | |
| Uitgaven | 0 | 0 |
| Ontvangsten | 0 | 0 |
| Saldo | 0 | 0 |
| Investerings | | |
| Uitgaven | 0 | 0 |
| Ontvangsten | 0 | 0 |
| Saldo | 0 | 0 |
| Financiering | | |
| Uitgaven | 0 | 0 |
| Ontvangsten | 0 | 0 |
| Saldo | 0 | 0 |

Beleidsdoelstelling: BD-6: Ecologisch bewust en duurzaam

Van 01/01/2020 tot 31/12/2025

| | 2020 | 2021 | 2022 | 2023 | 2024 | 2025 |
|---------------------|-----------|----------|---------|---------|-----------|----------|
| Exploitatie | | | | | | |
| Uitgaven | 1.915 | 54.553 | 14.849 | 30.956 | 63.706 | 59.227 |
| Ontvangsten | 493.420 | 492.959 | 334.319 | 342.224 | 326.772 | 298.512 |
| Saldo | 491.505 | 438.406 | 319.470 | 311.268 | 263.066 | 239.285 |
| Investerings | | | | | | |
| Uitgaven | 5.815.084 | 303.839 | 9.895 | 100.116 | 1.076.461 | 524.009 |
| Ontvangsten | 6.403.107 | 29.981 | 145.106 | 29.981 | 260.231 | 29.981 |
| Saldo | 588.022 | -273.858 | 135.211 | -70.135 | -816.230 | -494.028 |
| Financiering | | | | | | |
| Uitgaven | 42.073 | 51.395 | 62.001 | 66.353 | 76.965 | 88.262 |
| Ontvangsten | 543.908 | 303.839 | 8.740 | 86.579 | 176.620 | 174.009 |
| Saldo | 501.835 | 252.445 | -53.260 | 20.226 | 99.655 | 85.747 |

| | 2026 | 2027 |
|---------------------|----------|----------|
| Exploitatie | | |
| Uitgaven | 51.184 | 51.184 |
| Ontvangsten | 298.512 | 298.512 |
| Saldo | 247.328 | 247.328 |
| Investerings | | |
| Uitgaven | 173.026 | 173.026 |
| Ontvangsten | 29.981 | 29.981 |
| Saldo | -143.045 | -143.045 |
| Financiering | | |
| Uitgaven | 99.200 | 99.200 |
| Ontvangsten | 173.026 | 173.026 |
| Saldo | 73.826 | 73.826 |

Actieplan: AP-6.1: Ecologische openbare verlichting

Van 01/01/2020 tot 31/12/2025

| | 2020 | 2021 | 2022 | 2023 | 2024 | 2025 |
|---------------------|----------|----------|---------|---------|----------|----------|
| Exploitatie | | | | | | |
| Uitgaven | 1.015 | 49.592 | 9.508 | 6.841 | 20.541 | 21.555 |
| Ontvangsten | 493.420 | 492.959 | 294.480 | 284.395 | 279.912 | 279.912 |
| Saldo | 492.405 | 443.368 | 284.972 | 277.554 | 259.371 | 258.357 |
| Investerings | | | | | | |
| Uitgaven | 903.683 | 303.839 | 8.740 | 86.579 | 176.620 | 174.009 |
| Ontvangsten | 509.713 | 29.981 | 29.981 | 29.981 | 29.981 | 29.981 |
| Saldo | -393.970 | -273.858 | 21.241 | -56.598 | -146.639 | -144.028 |
| Financiering | | | | | | |
| Uitgaven | 42.073 | 51.395 | 62.001 | 66.353 | 76.965 | 88.262 |
| Ontvangsten | 543.908 | 303.839 | 8.740 | 86.579 | 176.620 | 174.009 |
| Saldo | 501.835 | 252.445 | -53.260 | 20.226 | 99.655 | 85.747 |

| | 2026 | 2027 |
|---------------------|----------|----------|
| Exploitatie | | |
| Uitgaven | 25.684 | 25.684 |
| Ontvangsten | 279.912 | 279.912 |
| Saldo | 254.228 | 254.228 |
| Investerings | | |
| Uitgaven | 173.026 | 173.026 |
| Ontvangsten | 29.981 | 29.981 |
| Saldo | -143.045 | -143.045 |
| Financiering | | |
| Uitgaven | 99.200 | 99.200 |
| Ontvangsten | 173.026 | 173.026 |
| Saldo | 73.826 | 73.826 |

Actie: A-6.1.1: VerLEDing van openbare verlichting

Door het omvormen van de openbare verlichting naar LED-verlichting kan een aanzienlijke energiebesparing en vermindering van CO2-uitstoot gerealiseerd worden. Om het volledig Deerlijkse verlichtingspark om te bouwen naar LED tegen uiterlijk 2030 kiest Deerlijk er voor om in te gaan op het aanbod 'Licht als dienst' uitgewerkt door Gaselwest en het beheer en onderhoud van de openbare verlichting over te dragen naar de distributienetbeheerder.

Van 01/01/2020 tot 31/12/2025

| | 2020 | 2021 | 2022 | 2023 | 2024 | 2025 |
|---------------------|----------|----------|---------|---------|----------|----------|
| Exploitatie | | | | | | |
| Uitgaven | 1.015 | 49.592 | 9.508 | 6.841 | 20.541 | 21.555 |
| Ontvangsten | 493.420 | 492.959 | 294.480 | 284.395 | 279.912 | 279.912 |
| Saldo | 492.405 | 443.368 | 284.972 | 277.554 | 259.371 | 258.357 |
| Investerings | | | | | | |
| Uitgaven | 903.683 | 303.839 | 8.740 | 86.579 | 176.620 | 174.009 |
| Ontvangsten | 509.713 | 29.981 | 29.981 | 29.981 | 29.981 | 29.981 |
| Saldo | -393.970 | -273.858 | 21.241 | -56.598 | -146.639 | -144.028 |
| Financiering | | | | | | |
| Uitgaven | 42.073 | 51.395 | 62.001 | 66.353 | 76.965 | 88.262 |
| Ontvangsten | 543.908 | 303.839 | 8.740 | 86.579 | 176.620 | 174.009 |
| Saldo | 501.835 | 252.445 | -53.260 | 20.226 | 99.655 | 85.747 |

| | 2026 | 2027 |
|---------------------|----------|----------|
| Exploitatie | | |
| Uitgaven | 25.684 | 25.684 |
| Ontvangsten | 279.912 | 279.912 |
| Saldo | 254.228 | 254.228 |
| Investerings | | |
| Uitgaven | 173.026 | 173.026 |
| Ontvangsten | 29.981 | 29.981 |
| Saldo | -143.045 | -143.045 |
| Financiering | | |
| Uitgaven | 99.200 | 99.200 |
| Ontvangsten | 173.026 | 173.026 |
| Saldo | 73.826 | 73.826 |

Actieplan: AP-6.2: Energiezuinig en duurzaam gemeentelijk patrimonium

Deerlijk wil stapsgewijs tot een energiezuinig en duurzaam gemeentelijk patrimonium komen. De huidige energiescore van de gebouwen wordt in kaart gebracht door de opmaak van energieprestatiecertificaten en energieaudits. Waar mogelijk worden kleinere ingrepen doorgevoerd. Er wordt samengewerkt met partners bijvoorbeeld voor het plaatsen van zonnepanelen. Meer ingrijpende maatregelen worden meegenomen bij renovatie of verbouwing van de gebouwen.

Van 01/01/2020 tot 31/12/2025

| | 2020 | 2021 | 2022 | 2023 | 2024 | 2025 |
|---------------------|------|--------|---------|---------|----------|------|
| Exploitatie | | | | | | |
| Uitgaven | 0 | 2.111 | 0 | 0 | 8.000 | 0 |
| Ontvangsten | 0 | 0 | 0 | 0 | 0 | 0 |
| Saldo | 0 | -2.111 | 0 | 0 | -8.000 | 0 |
| Investerings | | | | | | |
| Uitgaven | 0 | 0 | 1.155 | 13.537 | 472.081 | 0 |
| Ontvangsten | 0 | 0 | 115.125 | 0 | 230.250 | 0 |
| Saldo | 0 | 0 | 113.970 | -13.537 | -241.831 | 0 |
| Financiering | | | | | | |
| Uitgaven | 0 | 0 | 0 | 0 | 0 | 0 |
| Ontvangsten | 0 | 0 | 0 | 0 | 0 | 0 |
| Saldo | 0 | 0 | 0 | 0 | 0 | 0 |

| | 2026 | 2027 |
|---------------------|------|------|
| Exploitatie | | |
| Uitgaven | 0 | 0 |
| Ontvangsten | 0 | 0 |
| Saldo | 0 | 0 |
| Investerings | | |
| Uitgaven | 0 | 0 |
| Ontvangsten | 0 | 0 |
| Saldo | 0 | 0 |
| Financiering | | |
| Uitgaven | 0 | 0 |
| Ontvangsten | 0 | 0 |
| Saldo | 0 | 0 |

Actie: A-6.2.1: Verbeteren van de energiescore van bejaardenwoningen en doorgangswoningen

De bejaardenwoningen en doorgangswoningen worden momenteel verwarmd met elektrische verwarmingstoestellen. De verwarming in de verschillende woningen zal vervangen worden door een meer ecologisch verwarmingssysteem. Dit zal tevens zorgen voor een besparing op de energiefactuur van de bewoners.

Van 01/01/2020 tot 31/12/2025

| | 2020 | 2021 | 2022 | 2023 | 2024 | 2025 |
|---------------------|------|------|---------|---------|----------|------|
| Exploitatie | | | | | | |
| Uitgaven | 0 | 0 | 0 | 0 | 0 | 0 |
| Ontvangsten | 0 | 0 | 0 | 0 | 0 | 0 |
| Saldo | 0 | 0 | 0 | 0 | 0 | 0 |
| Investerings | | | | | | |
| Uitgaven | 0 | 0 | 1.155 | 13.537 | 472.081 | 0 |
| Ontvangsten | 0 | 0 | 115.125 | 0 | 230.250 | 0 |
| Saldo | 0 | 0 | 113.970 | -13.537 | -241.831 | 0 |
| Financiering | | | | | | |
| Uitgaven | 0 | 0 | 0 | 0 | 0 | 0 |
| Ontvangsten | 0 | 0 | 0 | 0 | 0 | 0 |
| Saldo | 0 | 0 | 0 | 0 | 0 | 0 |

| | 2026 | 2027 |
|---------------------|------|------|
| Exploitatie | | |
| Uitgaven | 0 | 0 |
| Ontvangsten | 0 | 0 |
| Saldo | 0 | 0 |
| Investerings | | |
| Uitgaven | 0 | 0 |
| Ontvangsten | 0 | 0 |
| Saldo | 0 | 0 |
| Financiering | | |
| Uitgaven | 0 | 0 |
| Ontvangsten | 0 | 0 |
| Saldo | 0 | 0 |

Actie: A-6.2.2: In kaart brengen van de energiescore van de gemeentelijke gebouwen

Voor alle gemeentelijke gebouwen moet een nieuw energieprestatiecertificaat opgemaakt worden. Voor een aantal gebouwen staan we voor grote uitdagingen en zal een toekomstvisie uitgewerkt worden. Voor deze gebouwen kan het interessant zijn om een energieaudit van het gebouw te laten opmaken via de energiediensten van Fluvius zodat dit kan meegenomen worden bij de opmaak van de toekomstvisie.

Van 01/01/2020 tot 31/12/2025

| | 2020 | 2021 | 2022 | 2023 | 2024 | 2025 |
|---------------------|------|--------|------|------|--------|------|
| Exploitatie | | | | | | |
| Uitgaven | 0 | 2.111 | 0 | 0 | 8.000 | 0 |
| Ontvangsten | 0 | 0 | 0 | 0 | 0 | 0 |
| Saldo | 0 | -2.111 | 0 | 0 | -8.000 | 0 |
| Investerings | | | | | | |
| Uitgaven | 0 | 0 | 0 | 0 | 0 | 0 |
| Ontvangsten | 0 | 0 | 0 | 0 | 0 | 0 |
| Saldo | 0 | 0 | 0 | 0 | 0 | 0 |
| Financiering | | | | | | |
| Uitgaven | 0 | 0 | 0 | 0 | 0 | 0 |
| Ontvangsten | 0 | 0 | 0 | 0 | 0 | 0 |
| Saldo | 0 | 0 | 0 | 0 | 0 | 0 |

| | 2026 | 2027 |
|---------------------|------|------|
| Exploitatie | | |
| Uitgaven | 0 | 0 |
| Ontvangsten | 0 | 0 |
| Saldo | 0 | 0 |
| Investerings | | |
| Uitgaven | 0 | 0 |
| Ontvangsten | 0 | 0 |
| Saldo | 0 | 0 |
| Financiering | | |
| Uitgaven | 0 | 0 |
| Ontvangsten | 0 | 0 |
| Saldo | 0 | 0 |

Actie: A-6.2.3: Duurzaam renoveren en verbouwen van gemeentelijke gebouwen

Het realiseren van een meerwaarde op vlak van duurzaamheid wordt steeds als doelstelling meegenomen bij het renoveren of verbouwen van gemeentelijke gebouwen. Dit kan gaan over gebruik van hernieuwbare energie, energie-efficiëntie alsook over voorzieningen die duurzame verplaatsingen door personeel en/of bezoekers stimuleren zoals beveiligde en overdekte fietsenstalling, douches, oplaadpunten voor elektrische wagens,...

Van 01/01/2020 tot 31/12/2025

| | 2020 | 2021 | 2022 | 2023 | 2024 | 2025 |
|---------------------|------|------|------|------|------|------|
| Exploitatie | | | | | | |
| Uitgaven | 0 | 0 | 0 | 0 | 0 | 0 |
| Ontvangsten | 0 | 0 | 0 | 0 | 0 | 0 |
| Saldo | 0 | 0 | 0 | 0 | 0 | 0 |
| Investerings | | | | | | |
| Uitgaven | 0 | 0 | 0 | 0 | 0 | 0 |
| Ontvangsten | 0 | 0 | 0 | 0 | 0 | 0 |
| Saldo | 0 | 0 | 0 | 0 | 0 | 0 |
| Financiering | | | | | | |
| Uitgaven | 0 | 0 | 0 | 0 | 0 | 0 |
| Ontvangsten | 0 | 0 | 0 | 0 | 0 | 0 |
| Saldo | 0 | 0 | 0 | 0 | 0 | 0 |

| | 2026 | 2027 |
|---------------------|------|------|
| Exploitatie | | |
| Uitgaven | 0 | 0 |
| Ontvangsten | 0 | 0 |
| Saldo | 0 | 0 |
| Investerings | | |
| Uitgaven | 0 | 0 |
| Ontvangsten | 0 | 0 |
| Saldo | 0 | 0 |
| Financiering | | |
| Uitgaven | 0 | 0 |
| Ontvangsten | 0 | 0 |
| Saldo | 0 | 0 |

Actieplan: AP-6.3: Een goede waterhuishouding en performant rioleringsstelsel nastreven

Op vlak van riolering staat de gemeente Deerlijk voor een aantal grote uitdagingen. Er moet verder ingezet worden op de realisatie van het zoneringsplan door het aanleggen van riolering in het buitengebied zodat het afvalwater niet langer rechtstreeks op de waterlopen terecht komt. Het bestaande rioleringsstelsel moet verder geoptimaliseerd worden door het aanleggen van gescheiden rioleringsstelsels. Een groot aandeel van onze rioleringen is meer dan 50 jaar oud. Er moet dringend méér ingezet worden op onderhoud en renovatie van het bestaande rioleringsstelsel om grote problemen zoals verzakkingen te voorkomen.

Van 01/01/2020 tot 31/12/2025

| | 2020 | 2021 | 2022 | 2023 | 2024 | 2025 |
|---------------------|-----------|------|------|------|----------|----------|
| Exploitatie | | | | | | |
| Uitgaven | 0 | 0 | 0 | 0 | 0 | 0 |
| Ontvangsten | 0 | 0 | 0 | 0 | 0 | 0 |
| Saldo | 0 | 0 | 0 | 0 | 0 | 0 |
| Investerings | | | | | | |
| Uitgaven | 4.911.401 | 0 | 0 | 0 | 427.760 | 350.000 |
| Ontvangsten | 5.893.393 | 0 | 0 | 0 | 0 | 0 |
| Saldo | 981.992 | 0 | 0 | 0 | -427.760 | -350.000 |
| Financiering | | | | | | |
| Uitgaven | 0 | 0 | 0 | 0 | 0 | 0 |
| Ontvangsten | 0 | 0 | 0 | 0 | 0 | 0 |
| Saldo | 0 | 0 | 0 | 0 | 0 | 0 |

| | 2026 | 2027 |
|---------------------|------|------|
| Exploitatie | | |
| Uitgaven | 0 | 0 |
| Ontvangsten | 0 | 0 |
| Saldo | 0 | 0 |
| Investerings | | |
| Uitgaven | 0 | 0 |
| Ontvangsten | 0 | 0 |
| Saldo | 0 | 0 |
| Financiering | | |
| Uitgaven | 0 | 0 |
| Ontvangsten | 0 | 0 |
| Saldo | 0 | 0 |

Actie: A-6.3.1: Ondersteunen project omtrent de herwaardering van de Gaverbeek

Deerlijk ondersteunt het project Water+land+schap waarin een programma uitgewerkt wordt om de goedgekeurde toekomstvisie voor de Gaverbeekvallei om te zetten naar concrete realisaties op het terrein.

Van 01/01/2020 tot 31/12/2025

| | 2020 | 2021 | 2022 | 2023 | 2024 | 2025 |
|---------------------|------|------|------|------|--------|------|
| Exploitatie | | | | | | |
| Uitgaven | 0 | 0 | 0 | 0 | 0 | 0 |
| Ontvangsten | 0 | 0 | 0 | 0 | 0 | 0 |
| Saldo | 0 | 0 | 0 | 0 | 0 | 0 |
| Investerings | | | | | | |
| Uitgaven | 240 | 0 | 0 | 0 | 7.760 | 0 |
| Ontvangsten | 0 | 0 | 0 | 0 | 0 | 0 |
| Saldo | -240 | 0 | 0 | 0 | -7.760 | 0 |
| Financiering | | | | | | |
| Uitgaven | 0 | 0 | 0 | 0 | 0 | 0 |
| Ontvangsten | 0 | 0 | 0 | 0 | 0 | 0 |
| Saldo | 0 | 0 | 0 | 0 | 0 | 0 |

| | 2026 | 2027 |
|---------------------|------|------|
| Exploitatie | | |
| Uitgaven | 0 | 0 |
| Ontvangsten | 0 | 0 |
| Saldo | 0 | 0 |
| Investerings | | |
| Uitgaven | 0 | 0 |
| Ontvangsten | 0 | 0 |
| Saldo | 0 | 0 |
| Financiering | | |
| Uitgaven | 0 | 0 |
| Ontvangsten | 0 | 0 |
| Saldo | 0 | 0 |

Actie: A-6.3.2: Overdracht beheer en onderhoud riolering naar een extern rioolbeheerder

De gemeente staat op vlak van riolering voor heel wat uitdagingen. Dit vergt zware financiële, administratieve en technische inspanningen. Een goed en efficiënt beheer vereist gespecialiseerde kennis. Daarom kiest Deerlijk er voor om alle rioolgebonden taken over te dragen naar een extern rioolbeheerder.

In overleg met de externe rioolbeheerder zal de planning voor de grote investeringsprojecten inzake riolering opgemaakt worden. Voor enkele gemeentelijke projecten gekoppeld aan bovenlokale rioleringsprojecten in de Evangelieboomstraat/Waregemstraat én in de Otegemstraat/Kerkstraat is de voorbereiding van het dossier al lopende. Deerlijk schuift ook de vervanging van de riolering in de Harelbekestraat/Olmenlaan/Marquettestraat en de aanleg van een riolering in de Otegemsesteenweg/Heestertstraat als prioriteit naar voor.

Van 01/01/2020 tot 31/12/2021

| | 2020 | 2021 | 2022 | 2023 | 2024 | 2025 |
|---------------------|-----------|------|------|------|------|------|
| Exploitatie | | | | | | |
| Uitgaven | 0 | 0 | 0 | 0 | 0 | 0 |
| Ontvangsten | 0 | 0 | 0 | 0 | 0 | 0 |
| Saldo | 0 | 0 | 0 | 0 | 0 | 0 |
| Investerings | | | | | | |
| Uitgaven | 4.911.161 | 0 | 0 | 0 | 0 | 0 |
| Ontvangsten | 5.893.393 | 0 | 0 | 0 | 0 | 0 |
| Saldo | 982.232 | 0 | 0 | 0 | 0 | 0 |
| Financiering | | | | | | |
| Uitgaven | 0 | 0 | 0 | 0 | 0 | 0 |
| Ontvangsten | 0 | 0 | 0 | 0 | 0 | 0 |
| Saldo | 0 | 0 | 0 | 0 | 0 | 0 |

| | 2026 | 2027 |
|---------------------|------|------|
| Exploitatie | | |
| Uitgaven | 0 | 0 |
| Ontvangsten | 0 | 0 |
| Saldo | 0 | 0 |
| Investerings | | |
| Uitgaven | 0 | 0 |
| Ontvangsten | 0 | 0 |
| Saldo | 0 | 0 |
| Financiering | | |
| Uitgaven | 0 | 0 |
| Ontvangsten | 0 | 0 |
| Saldo | 0 | 0 |

Actie: A-6.3.3: Uitvoeren van verbeteringswerken aan weginfrastructuur, gekoppeld aan rioleringswerken

Deerlijk wil de uitvoering van rioleringswerken aangrijpen om de weginfrastructuur te verbeteren, zoals het optimaliseren van fietspaden, snelheidsremmende maatregelen, vergroening,...

Van 01/01/2020 tot 31/12/2025

| | 2020 | 2021 | 2022 | 2023 | 2024 | 2025 |
|---------------------|------|------|------|------|----------|----------|
| Exploitatie | | | | | | |
| Uitgaven | 0 | 0 | 0 | 0 | 0 | 0 |
| Ontvangsten | 0 | 0 | 0 | 0 | 0 | 0 |
| Saldo | 0 | 0 | 0 | 0 | 0 | 0 |
| Investerings | | | | | | |
| Uitgaven | 0 | 0 | 0 | 0 | 420.000 | 350.000 |
| Ontvangsten | 0 | 0 | 0 | 0 | 0 | 0 |
| Saldo | 0 | 0 | 0 | 0 | -420.000 | -350.000 |
| Financiering | | | | | | |
| Uitgaven | 0 | 0 | 0 | 0 | 0 | 0 |
| Ontvangsten | 0 | 0 | 0 | 0 | 0 | 0 |
| Saldo | 0 | 0 | 0 | 0 | 0 | 0 |

| | 2026 | 2027 |
|---------------------|------|------|
| Exploitatie | | |
| Uitgaven | 0 | 0 |
| Ontvangsten | 0 | 0 |
| Saldo | 0 | 0 |
| Investerings | | |
| Uitgaven | 0 | 0 |
| Ontvangsten | 0 | 0 |
| Saldo | 0 | 0 |
| Financiering | | |
| Uitgaven | 0 | 0 |
| Ontvangsten | 0 | 0 |
| Saldo | 0 | 0 |

Actieplan: AP-6.5: Deerlijk heeft aandacht voor dierenwelzijn

Van 01/01/2020 tot 31/12/2025

| | 2020 | 2021 | 2022 | 2023 | 2024 | 2025 |
|---------------------|------|------|------|------|------|------|
| Exploitatie | | | | | | |
| Uitgaven | 0 | 0 | 0 | 0 | 500 | 0 |
| Ontvangsten | 0 | 0 | 0 | 0 | 0 | 0 |
| Saldo | 0 | 0 | 0 | 0 | -500 | 0 |
| Investerings | | | | | | |
| Uitgaven | 0 | 0 | 0 | 0 | 0 | 0 |
| Ontvangsten | 0 | 0 | 0 | 0 | 0 | 0 |
| Saldo | 0 | 0 | 0 | 0 | 0 | 0 |
| Financiering | | | | | | |
| Uitgaven | 0 | 0 | 0 | 0 | 0 | 0 |
| Ontvangsten | 0 | 0 | 0 | 0 | 0 | 0 |
| Saldo | 0 | 0 | 0 | 0 | 0 | 0 |

| | 2026 | 2027 |
|---------------------|------|------|
| Exploitatie | | |
| Uitgaven | 0 | 0 |
| Ontvangsten | 0 | 0 |
| Saldo | 0 | 0 |
| Investerings | | |
| Uitgaven | 0 | 0 |
| Ontvangsten | 0 | 0 |
| Saldo | 0 | 0 |
| Financiering | | |
| Uitgaven | 0 | 0 |
| Ontvangsten | 0 | 0 |
| Saldo | 0 | 0 |

Actie: A-6.5.1: Uitvoeren van het actieplan inzake zwerfkatten

Deerlijk pakt de problematiek rond zwerfkatten aan door het toepassen van het specifiek sterilisatiebeleid in samenwerking met de politiezone en een dierenasiel, het implementeren van voederpassen en het voorzielt in schuilhokken voor zwerfkatten waar nodig.

Van 01/01/2020 tot 31/12/2021

| | 2020 | 2021 | 2022 | 2023 | 2024 | 2025 |
|---------------------|------|------|------|------|------|------|
| Exploitatie | | | | | | |
| Uitgaven | 0 | 0 | 0 | 0 | 500 | 0 |
| Ontvangsten | 0 | 0 | 0 | 0 | 0 | 0 |
| Saldo | 0 | 0 | 0 | 0 | -500 | 0 |
| Investerings | | | | | | |
| Uitgaven | 0 | 0 | 0 | 0 | 0 | 0 |
| Ontvangsten | 0 | 0 | 0 | 0 | 0 | 0 |
| Saldo | 0 | 0 | 0 | 0 | 0 | 0 |
| Financiering | | | | | | |
| Uitgaven | 0 | 0 | 0 | 0 | 0 | 0 |
| Ontvangsten | 0 | 0 | 0 | 0 | 0 | 0 |
| Saldo | 0 | 0 | 0 | 0 | 0 | 0 |

| | 2026 | 2027 |
|---------------------|------|------|
| Exploitatie | | |
| Uitgaven | 0 | 0 |
| Ontvangsten | 0 | 0 |
| Saldo | 0 | 0 |
| Investerings | | |
| Uitgaven | 0 | 0 |
| Ontvangsten | 0 | 0 |
| Saldo | 0 | 0 |
| Financiering | | |
| Uitgaven | 0 | 0 |
| Ontvangsten | 0 | 0 |
| Saldo | 0 | 0 |

Actieplan: AP-6.6: Het ecologisch bewustzijn bij de Deerlijkse burger stimuleren

Deerlijk wil het ecologische bewustzijn bij zijn inwoners stimuleren door hen te informeren over mogelijkheden om woningen energiezuinig te renoveren. Door het aanpassen van het premiestelsel en het promoten van groepsaankopen willen we de Deerlijkse inwoner ook aanzetten om hun energievraag te verduurzamen.

Verder willen we de Deerlijkse burgers informeren over het nut van wildtuinen, bijvriendelijke tuinen, initiatieven rond gedeeld gebruik,...

Van 01/01/2020 tot 31/12/2025

| | 2020 | 2021 | 2022 | 2023 | 2024 | 2025 |
|---------------------|------|--------|--------|------|--------|---------|
| Exploitatie | | | | | | |
| Uitgaven | 900 | 2.850 | 1.325 | 296 | 7.500 | 13.500 |
| Ontvangsten | 0 | 0 | 0 | 0 | 0 | 0 |
| Saldo | -900 | -2.850 | -1.325 | -296 | -7.500 | -13.500 |
| Investerings | | | | | | |
| Uitgaven | 0 | 0 | 0 | 0 | 0 | 0 |
| Ontvangsten | 0 | 0 | 0 | 0 | 0 | 0 |
| Saldo | 0 | 0 | 0 | 0 | 0 | 0 |
| Financiering | | | | | | |
| Uitgaven | 0 | 0 | 0 | 0 | 0 | 0 |
| Ontvangsten | 0 | 0 | 0 | 0 | 0 | 0 |
| Saldo | 0 | 0 | 0 | 0 | 0 | 0 |

| | 2026 | 2027 |
|---------------------|--------|--------|
| Exploitatie | | |
| Uitgaven | 7.500 | 7.500 |
| Ontvangsten | 0 | 0 |
| Saldo | -7.500 | -7.500 |
| Investerings | | |
| Uitgaven | 0 | 0 |
| Ontvangsten | 0 | 0 |
| Saldo | 0 | 0 |
| Financiering | | |
| Uitgaven | 0 | 0 |
| Ontvangsten | 0 | 0 |
| Saldo | 0 | 0 |

Actie: A-6.6.1: Het energiezuinig renoveren van woningen stimuleren

Naast het informeren van de Deerlijkse burger over mogelijkheden om energiezuinig te renoveren willen we het aanbod van de renovatiecoach, die extra ondersteuning kan bieden bij het maken van duurzame keuzes, beter bekendmaken.

Van 01/01/2020 tot 31/12/2025

| | 2020 | 2021 | 2022 | 2023 | 2024 | 2025 |
|---------------------|------|--------|--------|------|--------|---------|
| Exploitatie | | | | | | |
| Uitgaven | 900 | 2.850 | 1.325 | 296 | 7.500 | 13.500 |
| Ontvangsten | 0 | 0 | 0 | 0 | 0 | 0 |
| Saldo | -900 | -2.850 | -1.325 | -296 | -7.500 | -13.500 |
| Investerings | | | | | | |
| Uitgaven | 0 | 0 | 0 | 0 | 0 | 0 |
| Ontvangsten | 0 | 0 | 0 | 0 | 0 | 0 |
| Saldo | 0 | 0 | 0 | 0 | 0 | 0 |
| Financiering | | | | | | |
| Uitgaven | 0 | 0 | 0 | 0 | 0 | 0 |
| Ontvangsten | 0 | 0 | 0 | 0 | 0 | 0 |
| Saldo | 0 | 0 | 0 | 0 | 0 | 0 |

| | 2026 | 2027 |
|---------------------|--------|--------|
| Exploitatie | | |
| Uitgaven | 7.500 | 7.500 |
| Ontvangsten | 0 | 0 |
| Saldo | -7.500 | -7.500 |
| Investerings | | |
| Uitgaven | 0 | 0 |
| Ontvangsten | 0 | 0 |
| Saldo | 0 | 0 |
| Financiering | | |
| Uitgaven | 0 | 0 |
| Ontvangsten | 0 | 0 |
| Saldo | 0 | 0 |

Actieplan: AP-6.7: Deerlijk stimuleert de energietransitie naar hernieuwbare energie

Het energieverbruik is verantwoordelijk voor het gros van de CO2-uitstoot. Naast het inzetten op energie-efficiëntie moet het resterend energieverbruik zoveel als mogelijk opgevangen worden met hernieuwbare energie. Deerlijk wil deze energietransitie sturen door verkavelaars te stimuleren om gasloze wijken te ontwikkelen en een beleidskader voor windmolens uit te werken.

Van 01/01/2020 tot 31/12/2025

| | 2020 | 2021 | 2022 | 2023 | 2024 | 2025 |
|---------------------|------|------|------|------|------|------|
| Exploitatie | | | | | | |
| Uitgaven | 0 | 0 | 0 | 0 | 0 | 0 |
| Ontvangsten | 0 | 0 | 0 | 0 | 0 | 0 |
| Saldo | 0 | 0 | 0 | 0 | 0 | 0 |
| Investerings | | | | | | |
| Uitgaven | 0 | 0 | 0 | 0 | 0 | 0 |
| Ontvangsten | 0 | 0 | 0 | 0 | 0 | 0 |
| Saldo | 0 | 0 | 0 | 0 | 0 | 0 |
| Financiering | | | | | | |
| Uitgaven | 0 | 0 | 0 | 0 | 0 | 0 |
| Ontvangsten | 0 | 0 | 0 | 0 | 0 | 0 |
| Saldo | 0 | 0 | 0 | 0 | 0 | 0 |

| | 2026 | 2027 |
|---------------------|------|------|
| Exploitatie | | |
| Uitgaven | 0 | 0 |
| Ontvangsten | 0 | 0 |
| Saldo | 0 | 0 |
| Investerings | | |
| Uitgaven | 0 | 0 |
| Ontvangsten | 0 | 0 |
| Saldo | 0 | 0 |
| Financiering | | |
| Uitgaven | 0 | 0 |
| Ontvangsten | 0 | 0 |
| Saldo | 0 | 0 |

Actie: A-6.7.2: Uitwerken beleidskader voor private windmolens

Van 01/01/2020 tot 31/12/2025

| | 2020 | 2021 | 2022 | 2023 | 2024 | 2025 |
|---------------------|------|------|------|------|------|------|
| Exploitatie | | | | | | |
| Uitgaven | 0 | 0 | 0 | 0 | 0 | 0 |
| Ontvangsten | 0 | 0 | 0 | 0 | 0 | 0 |
| Saldo | 0 | 0 | 0 | 0 | 0 | 0 |
| Investerings | | | | | | |
| Uitgaven | 0 | 0 | 0 | 0 | 0 | 0 |
| Ontvangsten | 0 | 0 | 0 | 0 | 0 | 0 |
| Saldo | 0 | 0 | 0 | 0 | 0 | 0 |
| Financiering | | | | | | |
| Uitgaven | 0 | 0 | 0 | 0 | 0 | 0 |
| Ontvangsten | 0 | 0 | 0 | 0 | 0 | 0 |
| Saldo | 0 | 0 | 0 | 0 | 0 | 0 |

| | 2026 | 2027 |
|---------------------|------|------|
| Exploitatie | | |
| Uitgaven | 0 | 0 |
| Ontvangsten | 0 | 0 |
| Saldo | 0 | 0 |
| Investerings | | |
| Uitgaven | 0 | 0 |
| Ontvangsten | 0 | 0 |
| Saldo | 0 | 0 |
| Financiering | | |
| Uitgaven | 0 | 0 |
| Ontvangsten | 0 | 0 |
| Saldo | 0 | 0 |

Actieplan: AP-6.8: Regionale werking klimaat

Van 01/01/2022 tot 31/12/2025

| | 2020 | 2021 | 2022 | 2023 | 2024 | 2025 |
|---------------------|------|------|--------|--------|--------|--------|
| Exploitatie | | | | | | |
| Uitgaven | 0 | 0 | 4.016 | 23.819 | 27.165 | 24.172 |
| Ontvangsten | 0 | 0 | 39.839 | 57.830 | 46.860 | 18.600 |
| Saldo | 0 | 0 | 35.823 | 34.010 | 19.695 | -5.572 |
| Investerings | | | | | | |
| Uitgaven | 0 | 0 | 0 | 0 | 0 | 0 |
| Ontvangsten | 0 | 0 | 0 | 0 | 0 | 0 |
| Saldo | 0 | 0 | 0 | 0 | 0 | 0 |
| Financiering | | | | | | |
| Uitgaven | 0 | 0 | 0 | 0 | 0 | 0 |
| Ontvangsten | 0 | 0 | 0 | 0 | 0 | 0 |
| Saldo | 0 | 0 | 0 | 0 | 0 | 0 |

| | 2026 | 2027 |
|---------------------|--------|--------|
| Exploitatie | | |
| Uitgaven | 18.000 | 18.000 |
| Ontvangsten | 18.600 | 18.600 |
| Saldo | 600 | 600 |
| Investerings | | |
| Uitgaven | 0 | 0 |
| Ontvangsten | 0 | 0 |
| Saldo | 0 | 0 |
| Financiering | | |
| Uitgaven | 0 | 0 |
| Ontvangsten | 0 | 0 |
| Saldo | 0 | 0 |

Actie: A-6.8.1: Projectmedewerking klimaat en patrimonium

Om de ambitieuze klimaatdoelstellingen te halen krijgen we ondersteuning vanuit de intercommunale Leiedal. Die ondersteuning bestaat uit een projectmedewerker klimaat, een technisch medewerker patrimonium, de algemene en operationele werking van de klimaatcel in Leiedal en het Klimaatfonds Zuid-West-Vlaanderen.

Van 01/01/2022 tot 31/12/2025

| | 2020 | 2021 | 2022 | 2023 | 2024 | 2025 |
|---------------------|------|------|--------|--------|--------|--------|
| Exploitatie | | | | | | |
| Uitgaven | 0 | 0 | 4.016 | 20.419 | 23.172 | 24.172 |
| Ontvangsten | 0 | 0 | 39.839 | 57.830 | 46.860 | 18.600 |
| Saldo | 0 | 0 | 35.823 | 37.410 | 23.688 | -5.572 |
| Investerings | | | | | | |
| Uitgaven | 0 | 0 | 0 | 0 | 0 | 0 |
| Ontvangsten | 0 | 0 | 0 | 0 | 0 | 0 |
| Saldo | 0 | 0 | 0 | 0 | 0 | 0 |
| Financiering | | | | | | |
| Uitgaven | 0 | 0 | 0 | 0 | 0 | 0 |
| Ontvangsten | 0 | 0 | 0 | 0 | 0 | 0 |
| Saldo | 0 | 0 | 0 | 0 | 0 | 0 |

| | 2026 | 2027 |
|---------------------|--------|--------|
| Exploitatie | | |
| Uitgaven | 18.000 | 18.000 |
| Ontvangsten | 18.600 | 18.600 |
| Saldo | 600 | 600 |
| Investerings | | |
| Uitgaven | 0 | 0 |
| Ontvangsten | 0 | 0 |
| Saldo | 0 | 0 |
| Financiering | | |
| Uitgaven | 0 | 0 |
| Ontvangsten | 0 | 0 |
| Saldo | 0 | 0 |

Actie: A-6.8.2: Stimuleren van de biodiversiteit in privaat groen

Via sensibiliserende acties de biodiversiteit vergroten binnen het private groen zoals extensief gazonbeheer, klimaatbomen in private tuinen en schaduwbomen op weilanden.

Van 01/01/2022 tot 31/12/2025

| | 2020 | 2021 | 2022 | 2023 | 2024 | 2025 |
|---------------------|------|------|------|--------|--------|------|
| Exploitatie | | | | | | |
| Uitgaven | 0 | 0 | 0 | 3.400 | 3.993 | 0 |
| Ontvangsten | 0 | 0 | 0 | 0 | 0 | 0 |
| Saldo | 0 | 0 | 0 | -3.400 | -3.993 | 0 |
| Investerings | | | | | | |
| Uitgaven | 0 | 0 | 0 | 0 | 0 | 0 |
| Ontvangsten | 0 | 0 | 0 | 0 | 0 | 0 |
| Saldo | 0 | 0 | 0 | 0 | 0 | 0 |
| Financiering | | | | | | |
| Uitgaven | 0 | 0 | 0 | 0 | 0 | 0 |
| Ontvangsten | 0 | 0 | 0 | 0 | 0 | 0 |
| Saldo | 0 | 0 | 0 | 0 | 0 | 0 |

| | 2026 | 2027 |
|---------------------|------|------|
| Exploitatie | | |
| Uitgaven | 0 | 0 |
| Ontvangsten | 0 | 0 |
| Saldo | 0 | 0 |
| Investerings | | |
| Uitgaven | 0 | 0 |
| Ontvangsten | 0 | 0 |
| Saldo | 0 | 0 |
| Financiering | | |
| Uitgaven | 0 | 0 |
| Ontvangsten | 0 | 0 |
| Saldo | 0 | 0 |

Beleidsdoelstelling: BD-7: Sterk economisch weefsel

Van 01/01/2020 tot 31/12/2025

| | 2020 | 2021 | 2022 | 2023 | 2024 | 2025 |
|---------------------|---------|--------|--------|---------|----------|----------|
| Exploitatie | | | | | | |
| Uitgaven | 14.375 | 2.232 | 1.269 | 3.041 | 6.000 | 36.000 |
| Ontvangsten | 0 | 0 | 0 | 0 | 0 | 0 |
| Saldo | -14.375 | -2.232 | -1.269 | -3.041 | -6.000 | -36.000 |
| Investerings | | | | | | |
| Uitgaven | 18.539 | 0 | 3.099 | 16.882 | 233.421 | 200.000 |
| Ontvangsten | 0 | 0 | 0 | 0 | 0 | 0 |
| Saldo | -18.539 | 0 | -3.099 | -16.882 | -233.421 | -200.000 |
| Financiering | | | | | | |
| Uitgaven | 0 | 0 | 0 | 0 | 0 | 0 |
| Ontvangsten | 0 | 0 | 0 | 0 | 0 | 0 |
| Saldo | 0 | 0 | 0 | 0 | 0 | 0 |

| | 2026 | 2027 |
|---------------------|--------|--------|
| Exploitatie | | |
| Uitgaven | 6.000 | 6.000 |
| Ontvangsten | 0 | 0 |
| Saldo | -6.000 | -6.000 |
| Investerings | | |
| Uitgaven | 0 | 0 |
| Ontvangsten | 0 | 0 |
| Saldo | 0 | 0 |
| Financiering | | |
| Uitgaven | 0 | 0 |
| Ontvangsten | 0 | 0 |
| Saldo | 0 | 0 |

Actieplan: AP-7.1: Ontsluiting van bestaande bedrijvenzones of bedrijvenclusters optimaliseren

Van 01/01/2020 tot 31/12/2025

| | 2020 | 2021 | 2022 | 2023 | 2024 | 2025 |
|---------------------|---------|------|--------|---------|----------|----------|
| Exploitatie | | | | | | |
| Uitgaven | 0 | 0 | 0 | 0 | 0 | 0 |
| Ontvangsten | 0 | 0 | 0 | 0 | 0 | 0 |
| Saldo | 0 | 0 | 0 | 0 | 0 | 0 |
| Investerings | | | | | | |
| Uitgaven | 18.539 | 0 | 3.099 | 16.882 | 233.421 | 200.000 |
| Ontvangsten | 0 | 0 | 0 | 0 | 0 | 0 |
| Saldo | -18.539 | 0 | -3.099 | -16.882 | -233.421 | -200.000 |
| Financiering | | | | | | |
| Uitgaven | 0 | 0 | 0 | 0 | 0 | 0 |
| Ontvangsten | 0 | 0 | 0 | 0 | 0 | 0 |
| Saldo | 0 | 0 | 0 | 0 | 0 | 0 |

| | 2026 | 2027 |
|---------------------|------|------|
| Exploitatie | | |
| Uitgaven | 0 | 0 |
| Ontvangsten | 0 | 0 |
| Saldo | 0 | 0 |
| Investerings | | |
| Uitgaven | 0 | 0 |
| Ontvangsten | 0 | 0 |
| Saldo | 0 | 0 |
| Financiering | | |
| Uitgaven | 0 | 0 |
| Ontvangsten | 0 | 0 |
| Saldo | 0 | 0 |

Actie: A-7.1.1: Herinrichten van het kruispunt België om een betere doorstroming te bekomen.

Samen met het Agentschap Wegen en Verkeer zal het kruispunt België heringericht worden zodat een betere doorstroming op de N36 bekomen wordt. Dit betekent eveneens een verbetering voor de ontsluiting van het regionaal bedrijventerrein Deerlijk-Waregem.

Naast de verbetering van de weginfrastructuur zelf wordt er ook een nieuw gescheiden rioleringsstelsel aangelegd en worden de nutsleidingen aangepast.

In uitvoering van het vorige meerjarenplan kregen de plannen vorm en werden de nodige voorbereidende stappen ondernomen. Deze legislatuur worden de riolerings- en wegeniswerken uitgevoerd. Om de hinder te beperken zullen deze werken gefaseerd uitgevoerd worden.

Van 01/01/2020 tot 31/12/2025

| | 2020 | 2021 | 2022 | 2023 | 2024 | 2025 |
|---------------------|---------|------|--------|---------|----------|----------|
| Exploitatie | | | | | | |
| Uitgaven | 0 | 0 | 0 | 0 | 0 | 0 |
| Ontvangsten | 0 | 0 | 0 | 0 | 0 | 0 |
| Saldo | 0 | 0 | 0 | 0 | 0 | 0 |
| Investerings | | | | | | |
| Uitgaven | 18.539 | 0 | 3.099 | 16.882 | 233.421 | 200.000 |
| Ontvangsten | 0 | 0 | 0 | 0 | 0 | 0 |
| Saldo | -18.539 | 0 | -3.099 | -16.882 | -233.421 | -200.000 |
| Financiering | | | | | | |
| Uitgaven | 0 | 0 | 0 | 0 | 0 | 0 |
| Ontvangsten | 0 | 0 | 0 | 0 | 0 | 0 |
| Saldo | 0 | 0 | 0 | 0 | 0 | 0 |

| | 2026 | 2027 |
|---------------------|------|------|
| Exploitatie | | |
| Uitgaven | 0 | 0 |
| Ontvangsten | 0 | 0 |
| Saldo | 0 | 0 |
| Investerings | | |
| Uitgaven | 0 | 0 |
| Ontvangsten | 0 | 0 |
| Saldo | 0 | 0 |
| Financiering | | |
| Uitgaven | 0 | 0 |
| Ontvangsten | 0 | 0 |
| Saldo | 0 | 0 |

Actie: A-7.1.2: Mogelijkheid voor nieuwe ontsluiting bedrijvencluster Kleine Tapuitstraat onderzoeken

Deerlijk wil voor de bedrijvencluster in de kleine Tapuitstraat de mogelijkheid onderzoeken om met participatie van de betrokken bedrijven een nieuwe ontsluiting waarop alle in- en uitritten van de bedrijven geclusterd worden, te realiseren en de Kleine Tapuitstraat te knippen.

Van 01/01/2020 tot 31/12/2025

Actieplan: AP-7.2: Gemeentelijke beleidsvisie lokale economie

Van 01/01/2020 tot 31/12/2025

| | 2020 | 2021 | 2022 | 2023 | 2024 | 2025 |
|---------------------|------|------|------|------|------|---------|
| Exploitatie | | | | | | |
| Uitgaven | 0 | 0 | 0 | 0 | 0 | 30.000 |
| Ontvangsten | 0 | 0 | 0 | 0 | 0 | 0 |
| Saldo | 0 | 0 | 0 | 0 | 0 | -30.000 |
| Investerings | | | | | | |
| Uitgaven | 0 | 0 | 0 | 0 | 0 | 0 |
| Ontvangsten | 0 | 0 | 0 | 0 | 0 | 0 |
| Saldo | 0 | 0 | 0 | 0 | 0 | 0 |
| Financiering | | | | | | |
| Uitgaven | 0 | 0 | 0 | 0 | 0 | 0 |
| Ontvangsten | 0 | 0 | 0 | 0 | 0 | 0 |
| Saldo | 0 | 0 | 0 | 0 | 0 | 0 |

| | 2026 | 2027 |
|---------------------|------|------|
| Exploitatie | | |
| Uitgaven | 0 | 0 |
| Ontvangsten | 0 | 0 |
| Saldo | 0 | 0 |
| Investerings | | |
| Uitgaven | 0 | 0 |
| Ontvangsten | 0 | 0 |
| Saldo | 0 | 0 |
| Financiering | | |
| Uitgaven | 0 | 0 |
| Ontvangsten | 0 | 0 |
| Saldo | 0 | 0 |

Actie: A-7.2.1: Opmaak beleidsplan lokale economie

Het laatste beleidsplan lokale economie dateert al van enige tijd geleden en de meeste acties vermeld in dit beleidsplan werden ondertussen uitgevoerd. Binnen het bestaande personeelskader was er slechts heel beperkte personeelstijd voor lokale economie voorzien, zodat er onvoldoende ruimte was om een nieuw beleidsplan op te maken. De aanwerving van een communicatiemedewerker/city marketeer brengt daar verandering in. Het aanstellen van een externe deskundige voor de opmaak van een nieuw beleidsplan, waarbij de verschillende partners betrokken worden en hun inbreng kunnen geven, is dus een prioritaire taak voor deze medewerker. Eenmaal het plan gefinaliseerd gaan we hier verder mee aan de slag.

Van 01/01/2020 tot 31/12/2025

| | 2020 | 2021 | 2022 | 2023 | 2024 | 2025 |
|---------------------|------|------|------|------|------|---------|
| Exploitatie | | | | | | |
| Uitgaven | 0 | 0 | 0 | 0 | 0 | 30.000 |
| Ontvangsten | 0 | 0 | 0 | 0 | 0 | 0 |
| Saldo | 0 | 0 | 0 | 0 | 0 | -30.000 |
| Investerings | | | | | | |
| Uitgaven | 0 | 0 | 0 | 0 | 0 | 0 |
| Ontvangsten | 0 | 0 | 0 | 0 | 0 | 0 |
| Saldo | 0 | 0 | 0 | 0 | 0 | 0 |
| Financiering | | | | | | |
| Uitgaven | 0 | 0 | 0 | 0 | 0 | 0 |
| Ontvangsten | 0 | 0 | 0 | 0 | 0 | 0 |
| Saldo | 0 | 0 | 0 | 0 | 0 | 0 |

| | 2026 | 2027 |
|---------------------|------|------|
| Exploitatie | | |
| Uitgaven | 0 | 0 |
| Ontvangsten | 0 | 0 |
| Saldo | 0 | 0 |
| Investerings | | |
| Uitgaven | 0 | 0 |
| Ontvangsten | 0 | 0 |
| Saldo | 0 | 0 |
| Financiering | | |
| Uitgaven | 0 | 0 |
| Ontvangsten | 0 | 0 |
| Saldo | 0 | 0 |

Actieplan: AP-7.3: Bijkomend ruimte creëren voor bedrijvigheid

Van 01/01/2020 tot 31/12/2025

| | 2020 | 2021 | 2022 | 2023 | 2024 | 2025 |
|---------------------|------|------|------|------|------|------|
| Exploitatie | | | | | | |
| Uitgaven | 0 | 0 | 0 | 0 | 0 | 0 |
| Ontvangsten | 0 | 0 | 0 | 0 | 0 | 0 |
| Saldo | 0 | 0 | 0 | 0 | 0 | 0 |
| Investerings | | | | | | |
| Uitgaven | 0 | 0 | 0 | 0 | 0 | 0 |
| Ontvangsten | 0 | 0 | 0 | 0 | 0 | 0 |
| Saldo | 0 | 0 | 0 | 0 | 0 | 0 |
| Financiering | | | | | | |
| Uitgaven | 0 | 0 | 0 | 0 | 0 | 0 |
| Ontvangsten | 0 | 0 | 0 | 0 | 0 | 0 |
| Saldo | 0 | 0 | 0 | 0 | 0 | 0 |

| | 2026 | 2027 |
|---------------------|------|------|
| Exploitatie | | |
| Uitgaven | 0 | 0 |
| Ontvangsten | 0 | 0 |
| Saldo | 0 | 0 |
| Investerings | | |
| Uitgaven | 0 | 0 |
| Ontvangsten | 0 | 0 |
| Saldo | 0 | 0 |
| Financiering | | |
| Uitgaven | 0 | 0 |
| Ontvangsten | 0 | 0 |
| Saldo | 0 | 0 |

Actie: A-7.3.1: Bijkomende zone voor lokale bedrijvigheid realiseren

We lobbyen bij de provincie voor de selectie van een bijkomende zone voor bedrijvigheid in Deerlijk in het kader van het Vlaams reservepakket van bedrijventerreinen. Indien het de afwerking van een lokaal bedrijventerrein betreft zal mogelijks een gemeentelijk ruimtelijk uitvoeringsplan moeten worden opgemaakt.

Van 01/01/2020 tot 31/12/2025

| | 2020 | 2021 | 2022 | 2023 | 2024 | 2025 |
|---------------------|------|------|------|------|------|------|
| Exploitatie | | | | | | |
| Uitgaven | 0 | 0 | 0 | 0 | 0 | 0 |
| Ontvangsten | 0 | 0 | 0 | 0 | 0 | 0 |
| Saldo | 0 | 0 | 0 | 0 | 0 | 0 |
| Investerings | | | | | | |
| Uitgaven | 0 | 0 | 0 | 0 | 0 | 0 |
| Ontvangsten | 0 | 0 | 0 | 0 | 0 | 0 |
| Saldo | 0 | 0 | 0 | 0 | 0 | 0 |
| Financiering | | | | | | |
| Uitgaven | 0 | 0 | 0 | 0 | 0 | 0 |
| Ontvangsten | 0 | 0 | 0 | 0 | 0 | 0 |
| Saldo | 0 | 0 | 0 | 0 | 0 | 0 |

| | 2026 | 2027 |
|---------------------|------|------|
| Exploitatie | | |
| Uitgaven | 0 | 0 |
| Ontvangsten | 0 | 0 |
| Saldo | 0 | 0 |
| Investerings | | |
| Uitgaven | 0 | 0 |
| Ontvangsten | 0 | 0 |
| Saldo | 0 | 0 |
| Financiering | | |
| Uitgaven | 0 | 0 |
| Ontvangsten | 0 | 0 |
| Saldo | 0 | 0 |

Actieplan: AP-7.4: Uitnodigende handelskernen en handelszaken

Van 01/01/2020 tot 31/12/2025

| | 2020 | 2021 | 2022 | 2023 | 2024 | 2025 |
|---------------------|---------|--------|--------|------|--------|--------|
| Exploitatie | | | | | | |
| Uitgaven | 14.375 | 2.232 | 1.269 | 798 | 3.000 | 3.000 |
| Ontvangsten | 0 | 0 | 0 | 0 | 0 | 0 |
| Saldo | -14.375 | -2.232 | -1.269 | -798 | -3.000 | -3.000 |
| Investerings | | | | | | |
| Uitgaven | 0 | 0 | 0 | 0 | 0 | 0 |
| Ontvangsten | 0 | 0 | 0 | 0 | 0 | 0 |
| Saldo | 0 | 0 | 0 | 0 | 0 | 0 |
| Financiering | | | | | | |
| Uitgaven | 0 | 0 | 0 | 0 | 0 | 0 |
| Ontvangsten | 0 | 0 | 0 | 0 | 0 | 0 |
| Saldo | 0 | 0 | 0 | 0 | 0 | 0 |

| | 2026 | 2027 |
|---------------------|--------|--------|
| Exploitatie | | |
| Uitgaven | 3.000 | 3.000 |
| Ontvangsten | 0 | 0 |
| Saldo | -3.000 | -3.000 |
| Investerings | | |
| Uitgaven | 0 | 0 |
| Ontvangsten | 0 | 0 |
| Saldo | 0 | 0 |
| Financiering | | |
| Uitgaven | 0 | 0 |
| Ontvangsten | 0 | 0 |
| Saldo | 0 | 0 |

Actie: A-7.4.1: Actief inzetten op het aantrekken van winkels en horeca

Van 01/01/2020 tot 31/12/2025

Actie: A-7.4.2: Premie voor kernversterkende initiatieven voor en door handelaars

We stimuleren kernversterkende initiatieven voor en door handelaars door het voorzien van een premie daarvoor.

Van 01/01/2020 tot 31/12/2022

| | 2020 | 2021 | 2022 | 2023 | 2024 | 2025 |
|---------------------|---------|--------|--------|------|--------|--------|
| Exploitatie | | | | | | |
| Uitgaven | 14.375 | 2.232 | 1.269 | 798 | 3.000 | 3.000 |
| Ontvangsten | 0 | 0 | 0 | 0 | 0 | 0 |
| Saldo | -14.375 | -2.232 | -1.269 | -798 | -3.000 | -3.000 |
| Investerings | | | | | | |
| Uitgaven | 0 | 0 | 0 | 0 | 0 | 0 |
| Ontvangsten | 0 | 0 | 0 | 0 | 0 | 0 |
| Saldo | 0 | 0 | 0 | 0 | 0 | 0 |
| Financiering | | | | | | |
| Uitgaven | 0 | 0 | 0 | 0 | 0 | 0 |
| Ontvangsten | 0 | 0 | 0 | 0 | 0 | 0 |
| Saldo | 0 | 0 | 0 | 0 | 0 | 0 |

| | 2026 | 2027 |
|---------------------|--------|--------|
| Exploitatie | | |
| Uitgaven | 3.000 | 3.000 |
| Ontvangsten | 0 | 0 |
| Saldo | -3.000 | -3.000 |
| Investerings | | |
| Uitgaven | 0 | 0 |
| Ontvangsten | 0 | 0 |
| Saldo | 0 | 0 |
| Financiering | | |
| Uitgaven | 0 | 0 |
| Ontvangsten | 0 | 0 |
| Saldo | 0 | 0 |

Actie: A-7.4.3: Koopzondagen initiëren en afstemmen op regionaal aanbod

In bepaalde periodes of bij bepaalde gelegenheden is het voor mensen aangenaam dat winkels ook op zondag open zijn. Dit kan en gebeurt momenteel al, maar zonder achterliggende globale visie. We brengen daar verandering door, in overleg met de handelaars, de koopzondagen vast te leggen en te promoten. We stemmen dit af op het aanbod in de regio.

Van 01/01/2020 tot 31/12/2025

Actieplan: AP-7.5: Gerichte communicatie en promotie

Van 01/01/2020 tot 31/12/2025

| | 2020 | 2021 | 2022 | 2023 | 2024 | 2025 |
|---------------------|------|------|------|--------|--------|--------|
| Exploitatie | | | | | | |
| Uitgaven | 0 | 0 | 0 | 2.243 | 3.000 | 3.000 |
| Ontvangsten | 0 | 0 | 0 | 0 | 0 | 0 |
| Saldo | 0 | 0 | 0 | -2.243 | -3.000 | -3.000 |
| Investerings | | | | | | |
| Uitgaven | 0 | 0 | 0 | 0 | 0 | 0 |
| Ontvangsten | 0 | 0 | 0 | 0 | 0 | 0 |
| Saldo | 0 | 0 | 0 | 0 | 0 | 0 |
| Financiering | | | | | | |
| Uitgaven | 0 | 0 | 0 | 0 | 0 | 0 |
| Ontvangsten | 0 | 0 | 0 | 0 | 0 | 0 |
| Saldo | 0 | 0 | 0 | 0 | 0 | 0 |

| | 2026 | 2027 |
|---------------------|--------|--------|
| Exploitatie | | |
| Uitgaven | 3.000 | 3.000 |
| Ontvangsten | 0 | 0 |
| Saldo | -3.000 | -3.000 |
| Investerings | | |
| Uitgaven | 0 | 0 |
| Ontvangsten | 0 | 0 |
| Saldo | 0 | 0 |
| Financiering | | |
| Uitgaven | 0 | 0 |
| Ontvangsten | 0 | 0 |
| Saldo | 0 | 0 |

Actie: A-7.5.2: Jaarlijks overlegmoment met private ondernemers en investeerders organiseren

Jaarlijks organiseren we een moment waarop private ondernemers en investeerders in overleg kunnen gaan met de beleidsmakers om opportuniteiten te bekijken en te bespreken. Door het leren kennen van elkaars intenties en plannen en deze samen te leggen, kunnen mooie realisaties tot stand komen.

Van 01/01/2020 tot 31/12/2025

| | 2020 | 2021 | 2022 | 2023 | 2024 | 2025 |
|---------------------|------|------|------|--------|--------|--------|
| Exploitatie | | | | | | |
| Uitgaven | 0 | 0 | 0 | 2.243 | 3.000 | 3.000 |
| Ontvangsten | 0 | 0 | 0 | 0 | 0 | 0 |
| Saldo | 0 | 0 | 0 | -2.243 | -3.000 | -3.000 |
| Investerings | | | | | | |
| Uitgaven | 0 | 0 | 0 | 0 | 0 | 0 |
| Ontvangsten | 0 | 0 | 0 | 0 | 0 | 0 |
| Saldo | 0 | 0 | 0 | 0 | 0 | 0 |
| Financiering | | | | | | |
| Uitgaven | 0 | 0 | 0 | 0 | 0 | 0 |
| Ontvangsten | 0 | 0 | 0 | 0 | 0 | 0 |
| Saldo | 0 | 0 | 0 | 0 | 0 | 0 |

| | 2026 | 2027 |
|---------------------|--------|--------|
| Exploitatie | | |
| Uitgaven | 3.000 | 3.000 |
| Ontvangsten | 0 | 0 |
| Saldo | -3.000 | -3.000 |
| Investerings | | |
| Uitgaven | 0 | 0 |
| Ontvangsten | 0 | 0 |
| Saldo | 0 | 0 |
| Financiering | | |
| Uitgaven | 0 | 0 |
| Ontvangsten | 0 | 0 |
| Saldo | 0 | 0 |

Actie: A-7.5.3: Aanwezigheid van 'Deerlijk' op ondernemersevenementen

Zowel de gemeente Deerlijk als de Deerlijkse ondernemers promoten op ondernemersevenementen. We stimuleren en ondersteunen acties waarbij Deerlijkse ondernemers hun standen clusteren, wat hun visibiliteit en die van de gemeente ten goede komt.

Van 01/01/2020 tot 31/12/2025

Actie: A-7.5.4: Nieuwe bedrijven aantrekken

We voeren gerichte communicatie en netwerken zodat bedrijven ervan overtuigd worden dat het goed is zich in Deerlijk te vestigen.

Van 01/01/2020 tot 31/12/2025

Actieplan: AP-7.6: Ondersteuning lokale handel en ondernemingen

Van 01/01/2020 tot 31/12/2025

Actie: A-7.6.1: Lokale handelaars weerbaar maken op vlak van digitalisering

We onderzoeken of er, aanvullend op het aanbod van de belangenorganisaties, nood is aan ondersteuning vanuit de gemeente op dit vlak. Als dit het geval is, gaan we op zoek naar een passend aanbod om aan de noden van de handelaars tegemoet te komen.

Van 01/01/2020 tot 31/12/2025

Actie: A-7.6.2: Lokaal talent koppelen aan lokale ondernemingen

Jaarlijks studeren heel wat Deerlijkse jongeren af en gaan zij op zoek naar een job in de regio. Binnen Deerlijkse ondernemingen zijn er vaak openstaande vacatures waarvoor deze mensen in aanmerking komen, maar toch vinden werkzoekende en werkgever elkaar niet altijd. We gaan na hoe we als gemeente lokaal talent aan de lokale economie kunnen koppelen en doen daarvoor het nodige.

Van 01/01/2020 tot 31/12/2025

Actieplannen zonder beleidsdoelstelling:

Actieplan: GBB: Verrichtingen zonder beleidsdoelstelling

Van 01/01/2019 tot 31/12/2025

| | 2020 | 2021 | 2022 | 2023 | 2024 | 2025 |
|---------------------|------------|------------|------------|------------|------------|------------|
| Exploitatie | | | | | | |
| Uitgaven | 18.467.868 | 19.678.708 | 22.004.771 | 24.748.006 | 27.620.711 | 27.470.708 |
| Ontvangsten | 22.252.246 | 22.656.308 | 24.146.781 | 28.713.707 | 28.421.600 | 29.087.123 |
| Saldo | 3.784.377 | 2.977.600 | 2.142.010 | 3.965.701 | 800.889 | 1.616.415 |
| Investerings | | | | | | |
| Uitgaven | 1.149.492 | 971.976 | 1.256.112 | 2.090.394 | 4.767.502 | 1.176.876 |
| Ontvangsten | 909.891 | 1.572.321 | 143.356 | 79.750 | 229.250 | 0 |
| Saldo | -239.601 | 600.344 | -1.112.756 | -2.010.644 | -4.538.252 | -1.176.876 |
| Financiering | | | | | | |
| Uitgaven | 955.796 | 2.398.446 | 1.526.886 | 1.054.303 | 465.944 | 585.816 |
| Ontvangsten | 195.420 | 611.354 | 325.996 | 259.996 | 5.959.996 | 5.109.996 |
| Saldo | -760.375 | -1.787.092 | -1.200.890 | -794.307 | 5.494.052 | 4.524.180 |

| | 2026 | 2027 |
|---------------------|------------|------------|
| Exploitatie | | |
| Uitgaven | 27.683.998 | 28.092.126 |
| Ontvangsten | 29.508.648 | 30.087.809 |
| Saldo | 1.824.650 | 1.995.683 |
| Investerings | | |
| Uitgaven | 1.207.300 | 641.539 |
| Ontvangsten | 0 | 0 |
| Saldo | -1.207.300 | -641.539 |
| Financiering | | |
| Uitgaven | 782.511 | 781.336 |
| Ontvangsten | 510.000 | 350.000 |
| Saldo | -272.511 | -431.336 |

Actie: GBB: Verrichtingen zonder beleidsdoelstelling

Van 01/01/2019 tot 31/12/2025

| | 2020 | 2021 | 2022 | 2023 | 2024 | 2025 |
|---------------------|------------|------------|------------|------------|------------|------------|
| Exploitatie | | | | | | |
| Uitgaven | 18.467.868 | 19.678.708 | 22.004.771 | 24.748.006 | 27.620.711 | 27.470.708 |
| Ontvangsten | 22.252.246 | 22.656.308 | 24.146.781 | 28.713.707 | 28.421.600 | 29.087.123 |
| Saldo | 3.784.377 | 2.977.600 | 2.142.010 | 3.965.701 | 800.889 | 1.616.415 |
| Investerings | | | | | | |
| Uitgaven | 1.149.492 | 971.976 | 1.256.112 | 2.090.394 | 4.767.502 | 1.176.876 |
| Ontvangsten | 909.891 | 1.572.321 | 143.356 | 79.750 | 229.250 | 0 |
| Saldo | -239.601 | 600.344 | -1.112.756 | -2.010.644 | -4.538.252 | -1.176.876 |
| Financiering | | | | | | |
| Uitgaven | 955.796 | 2.398.446 | 1.526.886 | 1.054.303 | 465.944 | 585.816 |
| Ontvangsten | 195.420 | 611.354 | 325.996 | 259.996 | 5.959.996 | 5.109.996 |
| Saldo | -760.375 | -1.787.092 | -1.200.890 | -794.307 | 5.494.052 | 4.524.180 |

| | 2026 | 2027 |
|---------------------|------------|------------|
| Exploitatie | | |
| Uitgaven | 27.683.998 | 28.092.126 |
| Ontvangsten | 29.508.648 | 30.087.809 |
| Saldo | 1.824.650 | 1.995.683 |
| Investerings | | |
| Uitgaven | 1.207.300 | 641.539 |
| Ontvangsten | 0 | 0 |
| Saldo | -1.207.300 | -641.539 |
| Financiering | | |
| Uitgaven | 782.511 | 781.336 |
| Ontvangsten | 510.000 | 350.000 |
| Saldo | -272.511 | -431.336 |

Actieplan: GBR-VBJ: Gecumuleerde budgettaire resultaat vorig boekjaar

Van 01/01/2019 tot 31/12/2025

| | 2020 | 2021 | 2022 | 2023 | 2024 | 2025 |
|---------------------|------|------|------|------|------|------|
| Exploitatie | | | | | | |
| Uitgaven | 0 | 0 | 0 | 0 | 0 | 0 |
| Ontvangsten | 0 | 0 | 0 | 0 | 0 | 0 |
| Saldo | 0 | 0 | 0 | 0 | 0 | 0 |
| Investerings | | | | | | |
| Uitgaven | 0 | 0 | 0 | 0 | 0 | 0 |
| Ontvangsten | 0 | 0 | 0 | 0 | 0 | 0 |
| Saldo | 0 | 0 | 0 | 0 | 0 | 0 |
| Financiering | | | | | | |
| Uitgaven | 0 | 0 | 0 | 0 | 0 | 0 |
| Ontvangsten | 0 | 0 | 0 | 0 | 0 | 0 |
| Saldo | 0 | 0 | 0 | 0 | 0 | 0 |

| | 2026 | 2027 |
|---------------------|------|------|
| Exploitatie | | |
| Uitgaven | 0 | 0 |
| Ontvangsten | 0 | 0 |
| Saldo | 0 | 0 |
| Investerings | | |
| Uitgaven | 0 | 0 |
| Ontvangsten | 0 | 0 |
| Saldo | 0 | 0 |
| Financiering | | |
| Uitgaven | 0 | 0 |
| Ontvangsten | 0 | 0 |
| Saldo | 0 | 0 |

Actie: GBR-VBJ: Gecumuleerde budgettaire resultaat vorig boekjaar

Van 01/01/2019 tot 31/12/2025

| | 2020 | 2021 | 2022 | 2023 | 2024 | 2025 |
|---------------------|------|------|------|------|------|------|
| Exploitatie | | | | | | |
| Uitgaven | 0 | 0 | 0 | 0 | 0 | 0 |
| Ontvangsten | 0 | 0 | 0 | 0 | 0 | 0 |
| Saldo | 0 | 0 | 0 | 0 | 0 | 0 |
| Investerings | | | | | | |
| Uitgaven | 0 | 0 | 0 | 0 | 0 | 0 |
| Ontvangsten | 0 | 0 | 0 | 0 | 0 | 0 |
| Saldo | 0 | 0 | 0 | 0 | 0 | 0 |
| Financiering | | | | | | |
| Uitgaven | 0 | 0 | 0 | 0 | 0 | 0 |
| Ontvangsten | 0 | 0 | 0 | 0 | 0 | 0 |
| Saldo | 0 | 0 | 0 | 0 | 0 | 0 |

| | 2026 | 2027 |
|---------------------|------|------|
| Exploitatie | | |
| Uitgaven | 0 | 0 |
| Ontvangsten | 0 | 0 |
| Saldo | 0 | 0 |
| Investerings | | |
| Uitgaven | 0 | 0 |
| Ontvangsten | 0 | 0 |
| Saldo | 0 | 0 |
| Financiering | | |
| Uitgaven | 0 | 0 |
| Ontvangsten | 0 | 0 |
| Saldo | 0 | 0 |



Lijst van te verstrekken werkings -en investeringssubsidies per beleidsveld

Planningsrapport: Meerjarenplanaanpassing 5 2020 - 2027 (BP2020_2027-5)

Periode: 2025

Laatste inschrijvingsnummer: 39194

Gemeente Deerlijk (0207.488.443)
Harelbekestraat 27 - 8540 Deerlijk
Alg. directeur: Karel Bauters

OCMW Deerlijk (0212.245.205)
Harelbekestraat 27 - 8540 Deerlijk
Financieel directeur: Arne Desmet

| Beleidsveld en registraties | Werkingssubsidie | Investeringssubsidie | Totaal |
|--|---------------------|----------------------|---------------------|
| Beleidsveld 0160 | 1.000,00 | 0,00 | 1.000,00 |
| BP2020_2027-5/2025/GBB/0160-00/64900025/GEMEENTE/CBS/800/IP-GEEN/U: 11.11.11 | 1.000,00 | 0,00 | 1.000,00 |
| Beleidsveld 0200 | 1.200,00 | 0,00 | 1.200,00 |
| BP2020_2027-5/2025/GBB/0200-00/64910001/GEMEENTE/CBS/500/IP-GEEN/U: Veiligheidsacties | 1.200,00 | 0,00 | 1.200,00 |
| Beleidsveld 0300 | 705.008,00 | 0,00 | 705.008,00 |
| BP2020_2027-5/2025/GBB/0300-00/64990001/GEMEENTE/CBS/440/IP-GEEN/U: Toelage IMOG algemeen bestuur + statutaire werkingskosten | 705.008,00 | 0,00 | 705.008,00 |
| Beleidsveld 0390 | 9.800,00 | 0,00 | 9.800,00 |
| BP2020_2027-5/2025/GBB/0390-00/64910002/GEMEENTE/CBS/500/IP-GEEN/U: Zwerfvuilacties | 800,00 | 0,00 | 800,00 |
| BP2020_2027-5/2025/GBB/0390-00/64910004/GEMEENTE/CBS/500/IP-GEEN/U: Kleine Landschap Elementen | 9.000,00 | 0,00 | 9.000,00 |
| Beleidsveld 0400 | 1.611.331,00 | 77.766,00 | 1.689.097,00 |
| BP2020_2027-5/2025/GBB/0400-00/64940000/GEMEENTE/CBS/460/IP-GEEN/U: Toelage PZ Gavers | 1.611.331,00 | 0,00 | 1.611.331,00 |
| BP2020_2027-5/2025/GBB/0400-00/66400001/GEMEENTE/CBS/460/IP-GEEN/U: Toegestane investeringssubsidies PZ Gavers | 0,00 | 77.766,00 | 77.766,00 |
| Beleidsveld 0410 | 356.490,00 | 258.710,00 | 615.200,00 |
| BP2020_2027-5/2025/GBB/0410-00/64940001/GEMEENTE/CBS/470/IP-GEEN/U: Toelage Fluvia | 356.490,00 | 0,00 | 356.490,00 |
| BP2020_2027-5/2025/GBB/0410-00/66400002/GEMEENTE/CBS/470/IP-GEEN/U: Toegestane investeringssubsidies Fluvia | 0,00 | 48.960,00 | 48.960,00 |
| BP2020_2027-5/2025/GBB/0410-00/66400006/GEMEENTE/CBS/470/IP-GEEN/U: Toegestane investeringssubsidies Fluvia kazernering | 0,00 | 209.750,00 | 209.750,00 |
| Beleidsveld 0530 | 2.500,00 | 0,00 | 2.500,00 |
| BP2020_2027-5/2025/GBB/0530-00/64910038/GEMEENTE/CBS/500/IP-GEEN/U: Toelage groenbedekking | 2.500,00 | 0,00 | 2.500,00 |

| Beleidsveld en registraties | Werkingssubsidie | Investeringssubsidie | Totaal |
|--|------------------|----------------------|------------------|
| Beleidsveld 0590 | 7.000,00 | 0,00 | 7.000,00 |
| BP2020_2027-5/2025/A-7.4.2/0590-01/64900000/GEMEENTE/CBS/500/IP-GEEN/U: Premie kernversterkende initiatieven voor handelaars | 3.000,00 | 0,00 | 3.000,00 |
| BP2020_2027-5/2025/GBB/0590-02/64990006/GEMEENTE/CBS/500/IP-GEEN/U: Westtoer | 4.000,00 | 0,00 | 4.000,00 |
| Beleidsveld 0600 | 35.000,00 | 0,00 | 35.000,00 |
| BP2020_2027-5/2025/GBB/0600-00/64990000/GEMEENTE/CBS/440/IP-GEEN/U: Toelage Leiedal | 35.000,00 | 0,00 | 35.000,00 |
| Beleidsveld 0629 | 59.950,00 | 0,00 | 59.950,00 |
| BP2020_2027-5/2025/GBB/0629-00/64910012/GEMEENTE/CBS/500/IP-GEEN/U: Renovatiepremie | 30.000,00 | 0,00 | 30.000,00 |
| BP2020_2027-5/2025/GBB/0629-00/64990005/GEMEENTE/CBS/440/IP-GEEN/U: Toelage Woonwĳjs | 29.950,00 | 0,00 | 29.950,00 |
| Beleidsveld 0705 | 6.200,00 | 0,00 | 6.200,00 |
| BP2020_2027-5/2025/GBB/0705-00/64900027/GEMEENTE/CBS/800/IP-GEEN/U: Gaveromroep | 200,00 | 0,00 | 200,00 |
| BP2020_2027-5/2025/GBB/0705-00/64900030/GEMEENTE/CBS/500/IP-GEEN/U: Kapellekes Ommegang | 100,00 | 0,00 | 100,00 |
| BP2020_2027-5/2025/GBB/0705-00/64900031/GEMEENTE/CBS/800/IP-GEEN/U: Kon. Fanfare Sint-Cecilia | 1.400,00 | 0,00 | 1.400,00 |
| BP2020_2027-5/2025/GBB/0705-00/64900032/GEMEENTE/CBS/500/IP-GEEN/U: Heemkring dorp & toren | 500,00 | 0,00 | 500,00 |
| BP2020_2027-5/2025/GBB/0705-00/64900033/GEMEENTE/CBS/500/IP-GEEN/U: René De Clercqgenootschap | 500,00 | 0,00 | 500,00 |
| BP2020_2027-5/2025/GBB/0705-00/64900035/GEMEENTE/CBS/500/IP-GEEN/U: Poppentheater Ellebieke | 300,00 | 0,00 | 300,00 |
| BP2020_2027-5/2025/GBB/0705-00/64900036/GEMEENTE/CBS/500/IP-GEEN/U: Jeugdorkest | 200,00 | 0,00 | 200,00 |
| BP2020_2027-5/2025/GBB/0705-00/64910037/GEMEENTE/CBS/500/IP-GEEN/U: 11 juli viering | 3.000,00 | 0,00 | 3.000,00 |
| Beleidsveld 0719 | 17.100,00 | 0,00 | 17.100,00 |
| BP2020_2027-5/2025/GBB/0719-00/64900005/GEMEENTE/CBS/500/IP-GEEN/U: Verbroedering oudstrijders Deerlijk Sint-Lodewĳk | 100,00 | 0,00 | 100,00 |
| BP2020_2027-5/2025/GBB/0719-00/64900006/GEMEENTE/CBS/500/IP-GEEN/U: De bosvink | 200,00 | 0,00 | 200,00 |
| BP2020_2027-5/2025/GBB/0719-00/64900007/GEMEENTE/CBS/800/IP-GEEN/U: Deerlijkse vogelvrienden | 100,00 | 0,00 | 100,00 |
| BP2020_2027-5/2025/GBB/0719-00/64900008/GEMEENTE/CBS/500/IP-GEEN/U: Sint-Elooigilde | 100,00 | 0,00 | 100,00 |
| BP2020_2027-5/2025/GBB/0719-00/64900009/GEMEENTE/CBS/500/IP-GEEN/U: TuinHier | 500,00 | 0,00 | 500,00 |
| BP2020_2027-5/2025/GBB/0719-00/64900012/GEMEENTE/CBS/500/IP-GEEN/U: De Speelveugels spellenclub | 100,00 | 0,00 | 100,00 |
| BP2020_2027-5/2025/GBB/0719-00/64910008/GEMEENTE/CBS/500/IP-GEEN/U: Jubilarissen | 6.000,00 | 0,00 | 6.000,00 |

| Beleidsveld en registraties | Werkingssubsidie | Investeringssubsidie | Totaal |
|---|-------------------|----------------------|-------------------|
| BP2020_2027-5/2025/GBB/0719-00/64910020/GEMEENTE/CBS/500/IP-GEEN/U: Security op fuiven | 5.000,00 | 0,00 | 5.000,00 |
| BP2020_2027-5/2025/GBB/0719-00/64910030/GEMEENTE/CBS/500/IP-GEEN/U: Jubileringverenigingen | 5.000,00 | 0,00 | 5.000,00 |
| Beleidsveld 0739 | 31.500,00 | 0,00 | 31.500,00 |
| BP2020_2027-5/2025/GBB/0739-00/64910016/GEMEENTE/CBS/500/IP-GEEN/U: Renovatie lokalen socio-culturele verenigingen | 2.000,00 | 0,00 | 2.000,00 |
| BP2020_2027-5/2025/GBB/0739-00/64910033/GEMEENTE/CBS/800/IP-GEEN/U: Projectpremie | 7.000,00 | 0,00 | 7.000,00 |
| BP2020_2027-5/2025/GBB/0739-00/64910034/GEMEENTE/CBS/500/IP-GEEN/U: Werkings- en investeringspremie cultuurverenigingen | 12.500,00 | 0,00 | 12.500,00 |
| BP2020_2027-5/2025/GBB/0739-00/64990007/GEMEENTE/CBS/500/IP-GEEN/U: Zuidwest | 10.000,00 | 0,00 | 10.000,00 |
| Beleidsveld 0740 | 31.500,00 | 0,00 | 31.500,00 |
| BP2020_2027-5/2025/GBB/0740-00/64910017/GEMEENTE/CBS/500/IP-GEEN/U: toelage sportverenigingen bij wielervedstrijden | 500,00 | 0,00 | 500,00 |
| BP2020_2027-5/2025/GBB/0740-00/64910022/GEMEENTE/CBS/500/IP-GEEN/U: Kwalitatieve uitbouw sportverenigingen | 18.500,00 | 0,00 | 18.500,00 |
| BP2020_2027-5/2025/GBB/0740-00/64910025/GEMEENTE/CBS/500/IP-GEEN/U: Kwalitatieve uitbouw jeugdsportverenigingen | 12.500,00 | 0,00 | 12.500,00 |
| Beleidsveld 0741 | 1.142,00 | 0,00 | 1.142,00 |
| BP2020_2027-5/2025/A-3.03.5/0741-00/64950000/GEMEENTE/CBS/440/IP-32/U: Prijssubsidies zwembad | 1.142,00 | 0,00 | 1.142,00 |
| Beleidsveld 0742 | 367.099,00 | 0,00 | 367.099,00 |
| BP2020_2027-5/2025/A-3.03.5/0742-00/64990002/GEMEENTE/CBS/440/IP-32/U: Toelage Farys zwembad | 365.099,00 | 0,00 | 365.099,00 |
| BP2020_2027-5/2025/GBB/0742-00/64910018/GEMEENTE/CBS/500/IP-GEEN/U: Renovatie lokalen sportverenigingen | 2.000,00 | 0,00 | 2.000,00 |
| Beleidsveld 0750 | 90.200,00 | 5.000,00 | 95.200,00 |
| BP2020_2027-5/2025/GBB/0750-00/64900026/GEMEENTE/CBS/500/IP-GEEN/U: Moeder Deerlijkse | 200,00 | 0,00 | 200,00 |
| BP2020_2027-5/2025/GBB/0750-00/64910019/GEMEENTE/CBS/500/IP-GEEN/U: Jeugdbewegingen | 15.500,00 | 0,00 | 15.500,00 |
| BP2020_2027-5/2025/GBB/0750-00/64910027/GEMEENTE/CBS/500/IP-GEEN/U: Renovatie lokalen + aankoop duurzaam materiaal jeugdbewegingen | 30.000,00 | 0,00 | 30.000,00 |
| BP2020_2027-5/2025/GBB/0750-00/64910032/GEMEENTE/CBS/500/IP-GEEN/U: Kadervorming | 2.500,00 | 0,00 | 2.500,00 |
| BP2020_2027-5/2025/GBB/0750-00/64940007/GEMEENTE/CBS/800/IP-GEEN/U: Kinderboerderij Bokkeslot | 37.000,00 | 0,00 | 37.000,00 |
| BP2020_2027-5/2025/GBB/0750-00/66400008/GEMEENTE/CBS/800/IP-GEEN/U: Toegestane investeringssubsidies kinderboerderij Bokkeslot | 0,00 | 5.000,00 | 5.000,00 |
| BP2020_2027-5/2025/GBB/0750-01/64910035/GEMEENTE/CBS/500/IP-GEEN/U: Kinderopvanginitiatieven: installatiepremie | 2.000,00 | 0,00 | 2.000,00 |
| BP2020_2027-5/2025/GBB/0750-01/64910036/GEMEENTE/CBS/500/IP-GEEN/U: Kinderopvanginitiatieven: aanmoedigingspremie | 3.000,00 | 0,00 | 3.000,00 |

| Beleidsveld en registraties | Werkingssubsidie | Investeringssubsidie | Totaal |
|---|------------------|----------------------|------------------|
| Beleidsveld 0790 | 73.033,00 | 0,00 | 73.033,00 |
| BP2020_2027-5/2025/GBB/0790-00/64940003/GEMEENTE/CBS/480/IP-GEEN/U: Toelage kerkfabriek St-Columba | 39.314,00 | 0,00 | 39.314,00 |
| BP2020_2027-5/2025/GBB/0790-00/64940004/GEMEENTE/CBS/480/IP-GEEN/U: Toelage kerkfabriek OLV Onbevekt Ontvangen | 28.919,00 | 0,00 | 28.919,00 |
| BP2020_2027-5/2025/GBB/0790-00/64940005/GEMEENTE/CBS/500/IP-GEEN/U: Tussenkost werkingsuitgaven woonst pastoor | 2.300,00 | 0,00 | 2.300,00 |
| BP2020_2027-5/2025/GBB/0790-00/64940006/GEMEENTE/CBS/480/IP-GEEN/U: Toelage secretariaat kerkfabriek O.L.V. Onbevekt Ontvangen | 2.500,00 | 0,00 | 2.500,00 |
| Beleidsveld 0820 | 67.800,00 | 0,00 | 67.800,00 |
| BP2020_2027-5/2025/GBB/0820-00/64990003/GEMEENTE/CBS/410/IP-GEEN/U: Toelage HAP! | 67.800,00 | 0,00 | 67.800,00 |
| Beleidsveld 0869 | 5.500,00 | 0,00 | 5.500,00 |
| BP2020_2027-5/2025/GBB/0869-00/64910021/GEMEENTE/CBS/500/IP-GEEN/U: Vriendenkringen onderwijs | 5.500,00 | 0,00 | 5.500,00 |
| Beleidsveld 0900 | 27.430,00 | 0,00 | 27.430,00 |
| BP2020_2027-5/2025/A-4.04.1/0900-00/64900000/OCMW/VB/500/IP-GEEN/U: premie aankoop kindermateriaal | 4.000,00 | 0,00 | 4.000,00 |
| BP2020_2027-5/2025/GBB/0900-00/64900034/OCMW/VB/450/IP-GEEN/U: W13 | 15.430,00 | 0,00 | 15.430,00 |
| BP2020_2027-5/2025/GBB/0900-00/64910031/OCMW/VB/500/IP-GEEN/U: Psychologische bijstand | 8.000,00 | 0,00 | 8.000,00 |
| Beleidsveld 0909 | 7.650,00 | 0,00 | 7.650,00 |
| BP2020_2027-5/2025/GBB/0909-00/64900016/GEMEENTE/CBS/500/IP-GEEN/U: Kinderoppas Gezinsbond | 100,00 | 0,00 | 100,00 |
| BP2020_2027-5/2025/GBB/0909-00/64900017/GEMEENTE/CBS/800/IP-GEEN/U: Rode kruis | 1.250,00 | 0,00 | 1.250,00 |
| BP2020_2027-5/2025/GBB/0909-00/64900020/GEMEENTE/CBS/800/IP-GEEN/U: 't Netje | 6.000,00 | 0,00 | 6.000,00 |
| BP2020_2027-5/2025/GBB/0909-00/64900021/GEMEENTE/CBS/500/IP-GEEN/U: Fibroveerke | 100,00 | 0,00 | 100,00 |
| BP2020_2027-5/2025/GBB/0909-00/64900022/GEMEENTE/CBS/440/IP-GEEN/U: Netwerk palliatieve zorg Zuid-West Vlaanderen | 100,00 | 0,00 | 100,00 |
| BP2020_2027-5/2025/GBB/0909-00/64900024/GEMEENTE/CBS/800/IP-GEEN/U: Dieter De Cauderlierfonds | 100,00 | 0,00 | 100,00 |
| Beleidsveld 0911 | 340,00 | 0,00 | 340,00 |
| BP2020_2027-5/2025/GBB/0911-00/64910023/GEMEENTE/CBS/500/IP-GEEN/U: Instellingen PmB | 340,00 | 0,00 | 340,00 |
| Beleidsveld 0959 | 77.500,00 | 0,00 | 77.500,00 |
| BP2020_2027-5/2025/GBB/0959-00/64910010/GEMEENTE/CBS/500/IP-GEEN/U: Zorgtoelage | 70.000,00 | 0,00 | 70.000,00 |

| Beleidsveld en registraties | Werkingssubsidie | Investeringssubsidie | Totaal |
|---|------------------|----------------------|----------|
| BP2020_2027-5/2025/GBB/0959-00/64910024/GEMEENTE/CBS/500/IP-GEEN/U: Seniorenverenigingen | 7.500,00 | 0,00 | 7.500,00 |



Overzicht van de beleidsvelden per beleidsdomein

Planningsrapport: Meerjarenplanaanpassing 5 2020 - 2027 (BP2020_2027-5)

Periode: 2020 - 2026

Laatste inschrijvingsnummer: 39194

Gemeente Deerlijk (0207.488.443)

Harelbekestraat 27 - 8540 Deerlijk

Alg. directeur: Karel Bauters

OCMW Deerlijk (0212.245.205)

Harelbekestraat 27 - 8540 Deerlijk

Financieel directeur: Arne Desmet

Beleidsdomein: 00 Algemene financiering

| | |
|-------------------|--|
| Beleidsveld: 0010 | Algemene overdrachten tussen de verschillende bestuurlijke niveaus |
| Beleidsveld: 0020 | Fiscale aangelegenheden |
| Beleidsveld: 0030 | Financiële aangelegenheden |
| Beleidsveld: 0040 | Transacties in verband met de openbare schuld |
| Beleidsveld: 0050 | Patrimonium zonder maatschappelijk doel |
| Beleidsveld: 0090 | Overige algemene financiering |

Beleidsdomein: 01 Lokaal bestuur Deerlijk

| | |
|-------------------|--|
| Beleidsveld: 0100 | Politieke organen |
| Beleidsveld: 0150 | Internationale relaties |
| Beleidsveld: 0160 | Hulp aan het buitenland |
| Beleidsveld: 0190 | Overig algemeen bestuur |
| Beleidsveld: 0200 | Wegen |
| Beleidsveld: 0210 | Openbaar vervoer |
| Beleidsveld: 0220 | Parkeren |
| Beleidsveld: 0290 | Overige mobiliteit en verkeer |
| Beleidsveld: 0300 | Ophalen en verwerken van huishoudelijk afval |
| Beleidsveld: 0309 | Overig afval- en materialenbeheer |
| Beleidsveld: 0310 | Beheer van regen- en afvalwater |
| Beleidsveld: 0350 | Klimaat en energie |
| Beleidsveld: 0390 | Overige milieubescherming |
| Beleidsveld: 0400 | Politiediensten |
| Beleidsveld: 0410 | Brandweer |
| Beleidsveld: 0480 | Bestuurlijke preventie (incl. GAS) |
| Beleidsveld: 0530 | Land-, tuin- & bosbouw |
| Beleidsveld: 0590 | Overige economische zaken |
| Beleidsveld: 0600 | Ruimtelijke planning |
| Beleidsveld: 0629 | Overig woonbeleid |
| Beleidsveld: 0640 | Elektriciteitsvoorziening |
| Beleidsveld: 0650 | Gasvoorziening |
| Beleidsveld: 0670 | Straatverlichting |
| Beleidsveld: 0680 | Groene ruimte |
| Beleidsveld: 0690 | Overige nutsvoorzieningen |
| Beleidsveld: 0700 | Musea |

| | |
|-------------------|--|
| Beleidsveld: 0703 | Openbare bibliotheken |
| Beleidsveld: 0705 | Gemeenschapscentrum |
| Beleidsveld: 0719 | Overige evenementen |
| Beleidsveld: 0720 | Monumentenzorg |
| Beleidsveld: 0721 | Archeologie |
| Beleidsveld: 0739 | Overig kunst- en cultuurbeleid |
| Beleidsveld: 0740 | Sportsector- en verenigingsondersteuning |
| Beleidsveld: 0741 | Sportpromotie en -evenementen |
| Beleidsveld: 0742 | Sportinfrastructuur |
| Beleidsveld: 0750 | Jeugdsector- en verenigingsondersteuning |
| Beleidsveld: 0751 | Gemeentelijke dienstverlening gericht op kinderen & jongeren |
| Beleidsveld: 0790 | Erediensten |
| Beleidsveld: 0800 | Gewoon basisonderwijs |
| Beleidsveld: 0801 | Buitengewoon basisonderwijs |
| Beleidsveld: 0820 | Deeltijds kunstonderwijs |
| Beleidsveld: 0869 | Overige ondersteunende diensten voor het onderwijs |
| Beleidsveld: 0870 | Sociale voordelen |
| Beleidsveld: 0879 | Andere voordelen |
| Beleidsveld: 0900 | Sociale bijstand |
| Beleidsveld: 0903 | Lokale opvanginitiatieven voor asielzoekers |
| Beleidsveld: 0904 | Activering van tewerkstelling |
| Beleidsveld: 0909 | Overige verrichtingen inzake sociaal beleid |
| Beleidsveld: 0911 | Diensten en voorzieningen voor personen met een handicap |
| Beleidsveld: 0930 | Sociale huisvesting |
| Beleidsveld: 0945 | Kinderopvang |
| Beleidsveld: 0946 | Thuisbezorgde maaltijden |
| Beleidsveld: 0947 | Klusjesdienst |
| Beleidsveld: 0948 | Poetsdienst |
| Beleidsveld: 0949 | Overige gezinshulp |
| Beleidsveld: 0950 | Ouderenwoningen |
| Beleidsveld: 0951 | Dienstencentra |
| Beleidsveld: 0959 | Overige verrichtingen betreffende ouderen |
| Beleidsveld: 0989 | Overige dienstverlening inzake volksgezondheid |
| Beleidsveld: 0990 | Begraafplaatsen |

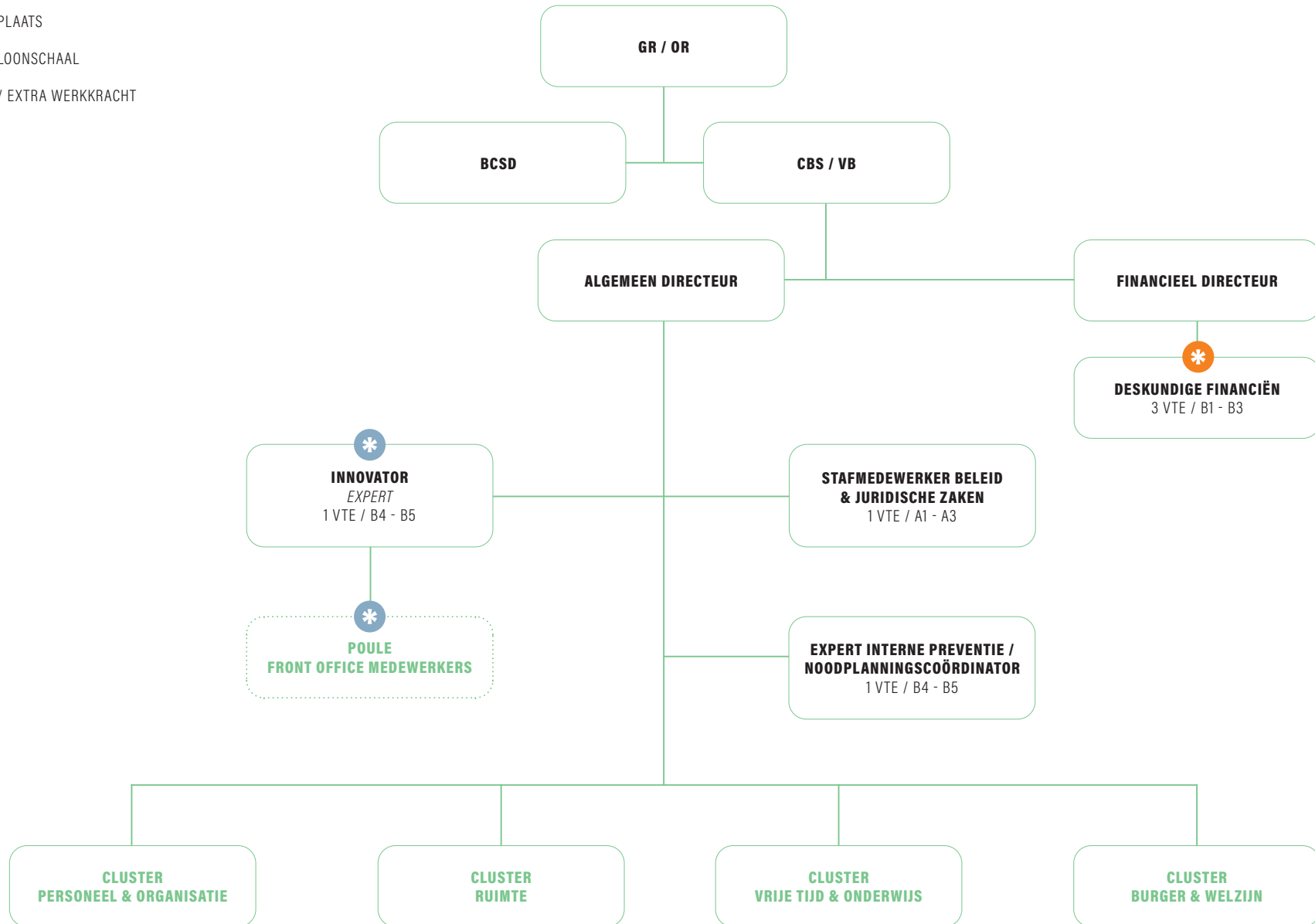
OVERZICHT VAN ALLE ENTITEITEN WAARVOOR HET BESTUUR DE WETTELIJKE, STATUTAIRE OF FEITELIJKE VERPLICHTING HEEFT OM RECHTSTREEKS OF ONRECHTSTREEKS TUSSEN TE KOMEN IN VERLIEZEN OF TEKORTEN

- Politiezone Gavers
- Hulpverleningszone Fluvia
- Kerkfabriek Sint-Columba
- Kerkfabriek O.L.V. Onbevlekt Ontvangen
- Intergemeentelijke Maatschappij voor Openbare Gezondheid
- Farys
- Gaselwest
- Leiedal
- Vlaamse Maatschappij voor Watervoorziening
- De Lijn
- SW+
- Elk Zijn Huis
- Mijn Huis
- Poolstok
- Pylon
- EthiasCo
- Zefier
- W13
- Woonwijs
- Westtoer
- Zuidwest



ORGANOGRAM (KORTE TERMIJN)
ALGEMEEN BELEID

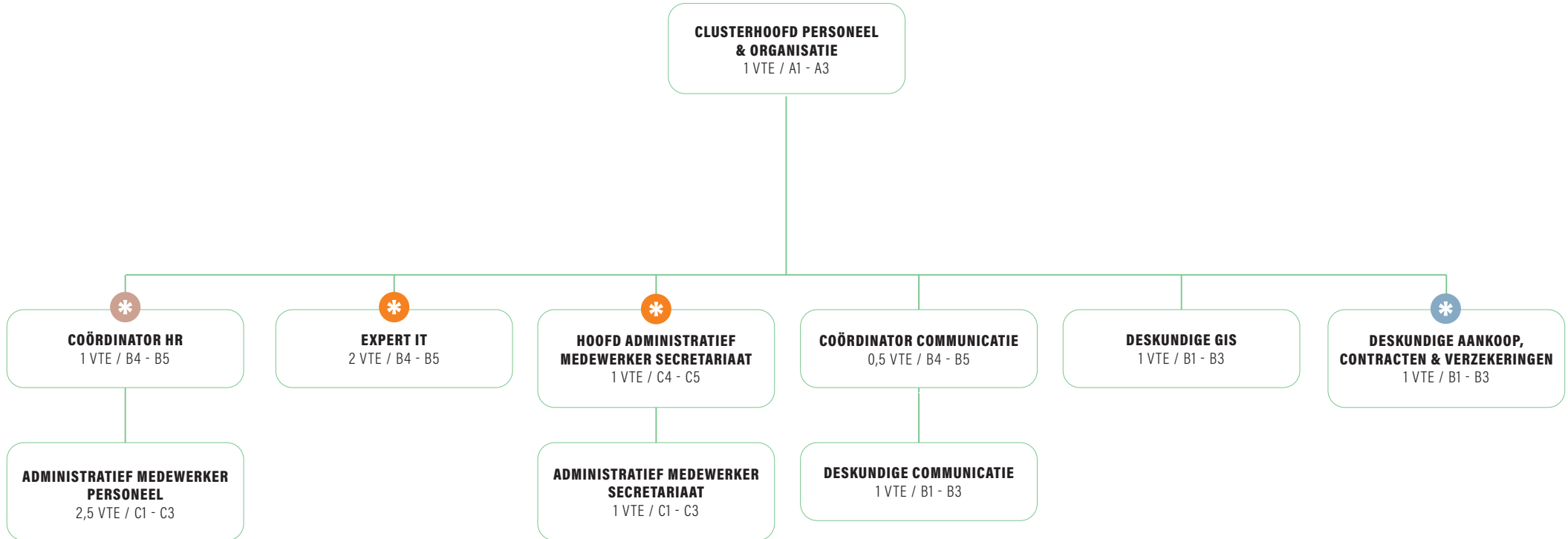
-  NIEUWE PLAATS
-  NIEUWE LOONSCHAAL
-  NIEUWE / EXTRA WERKKRACHT





ORGANOGRAM (KORTE TERMIJN)
CLUSTER PERSONEEL & ORGANISATIE

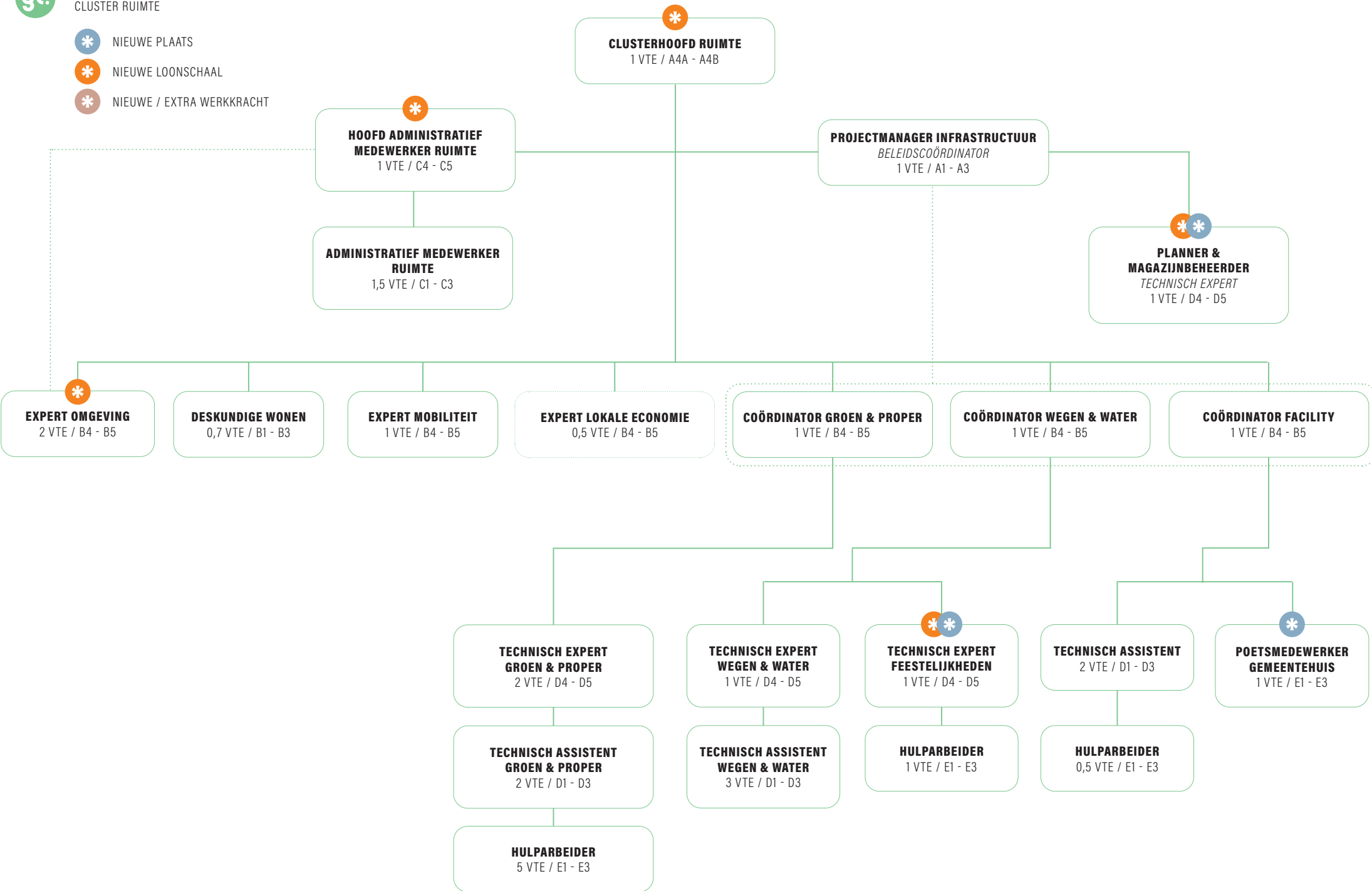
- NIEUWE PLAATS
- NIEUWE LOONSCHAAL
- NIEUWE / EXTRA WERKKRACHT





ORGANOGRAM (KORTE TERMIJN)
CLUSTER RUIMTE

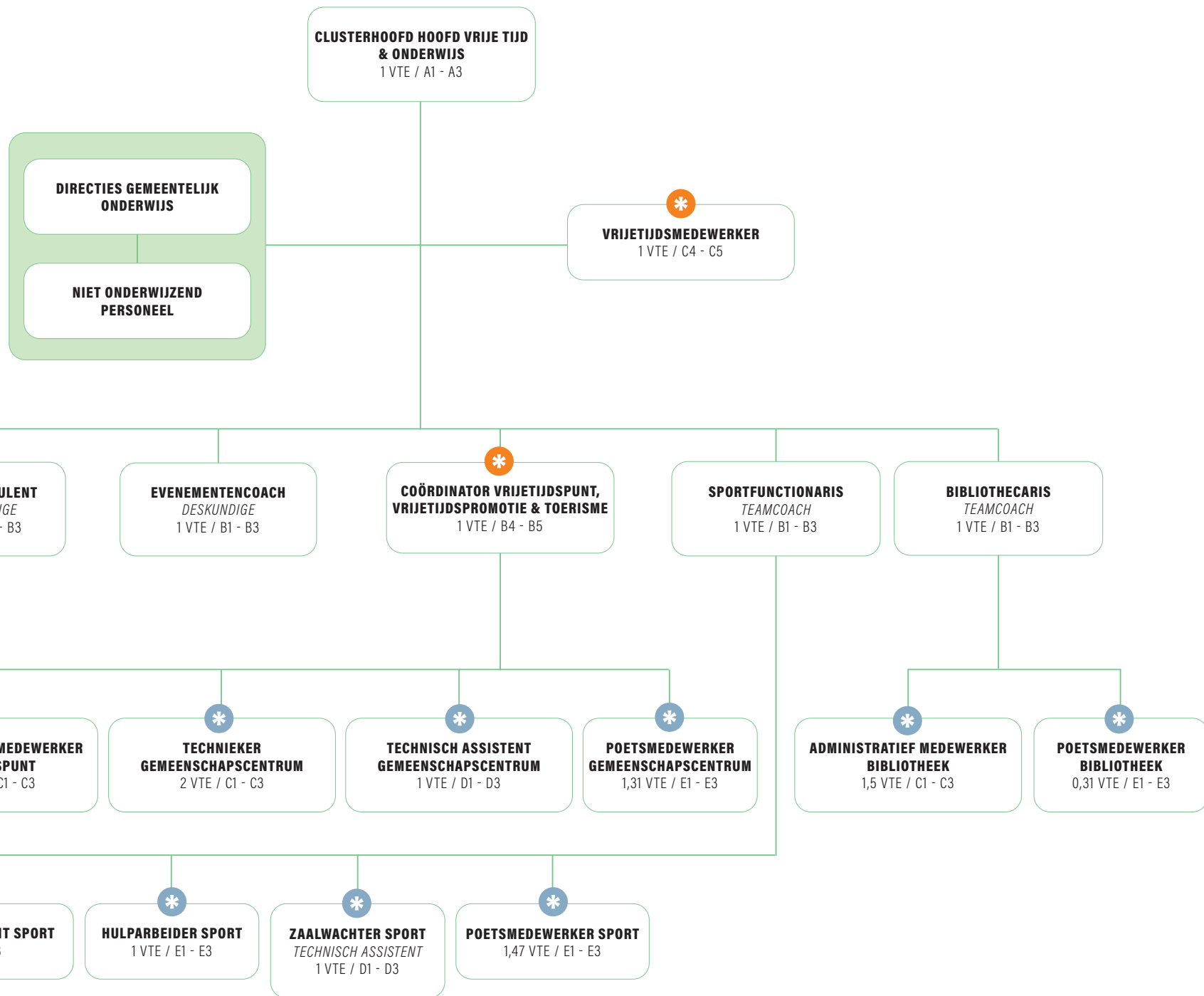
- NIEUWE PLAATS
- NIEUWE LOONSCHAAL
- NIEUWE / EXTRA WERKKRACHT





ORGANOGRAM (KORTE TERMIJN)
CLUSTER VRIJE TIJD & ONDERWIJS

-  NIEUWE PLAATS
-  NIEUWE LOONSCHAAL
-  NIEUWE / EXTRA WERKKRACHT





ORGANOGRAM (KORTE TERMIJN)
CLUSTER BURGER & WELZIJN

-  NIEUWE PLAATS
-  NIEUWE LOONSCHAAL
-  NIEUWE / EXTRA WERKKRACHT

CLUSTERHOOFD BURGER & WELZIJN
ADJUCT ALGEMEEN DIRECTEUR
1 VTE / A1 - A3

ADMINISTRATIEF MEDEWERKER
SOCIAAL HUIS
2 VTE / C1 - C3



ADMINISTRATIEF MEDEWERKER
ONTHAAL & LOGISTIEK
1 VTE / C1 - C3

TEAMCOACH
BURGERZAKEN
1 VTE / B1 - B3

COÖRDINATOR SOCIALE
DIENSTVERLENING & WELZIJN
1 VTE / B4 - B5

TEAMCOACH
THUISZORG
1 VTE / B1 - B3

DESKUNDIGE BOA
0,5 VTE / B1 - B3

DESKUNDIGE BUURTZORG
& VRIJWILLIGERSWERKING
1 VTE / B1 - B3

DESKUNDIGE
SAMENLEVING
0,5 VTE / B1 - B3

ADMINISTRATIEF MEDEWERKER
BURGERZAKEN
2 VTE / C1 - C3

POETSMEDEWERKER
SOCIAAL HUIS & AAN HUIS
7,34 VTE / E1 - E3

MEDEWERKER
MAALTIJDDIENST
2 X 0,5 VTE / E1 - E3

TECHNISCH
ONDERSTEUNER
0,5 VTE / D1 - D3

BRUGFIGUUR & DESKUNDIGE
HUIS VAN HET KIND
0,7 VTE / B1 - B3

MAATSCHAPPELIJK WERKER
DESKUNDIGE
7 VTE / B1 - B3

TRAJECTBEGELEIDER
DESKUNDIGE
0,5 VTE / B1 - B3

SOCIAAL ONDERSTEUNER
ADMINISTRATIEF MEDEWERKER
0,5 VTE / C1 - C3

EXPERT
SOCIALE DIENSTVERLENING
1 VTE / B4 - B5

Jaarlijkse opbrengst per belastingsoort

| Alg. rek. | Omschrijving belasting | Bedrag 2020 | Bedrag 2021 | Bedrag 2022 | Bedrag 2023 | Bedrag 2024 | Bedrag 2025 | Bedrag 2026 | Bedrag 2027 |
|-----------|---|-------------|-------------|-------------|-------------|-------------|-------------|-------------|-------------|
| 73000000 | Opcentiemen op de onroerende voorheffing | 5.208.739 | 5.166.673 | 5.346.349 | 6.059.606 | 6.336.839 | 6.608.112 | 6.807.282 | 7.007.670 |
| 73010000 | Aanvullende belasting op de personenbelasting | 4.277.931 | 4.046.290 | 4.218.665 | 6.265.711 | 5.363.720 | 5.636.618 | 5.883.998 | 6.122.149 |
| 73020000 | Motorrijtuigen | 352.877 | 368.341 | 372.206 | 419.553 | 400.568 | 411.173 | 418.938 | 426.311 |
| 73040000 | Gewestbelasting op ongeschikte en/of onbewoonbare woningen | | 620 | | 2.363 | 4.250 | 5 | 5 | 5 |
| 73050000 | Gewestbelasting op leegstand en verwaarlozing van bedrijfsruimten | 2.220 | | 734 | 3.907 | 4.000 | 4.000 | 4.000 | 4.000 |
| 73150000 | Afgifte identiteitsbewijzen/paspoorten/trouwboekjes/ uittreksels | 11.663 | 13.345 | 16.395 | 22.127 | 25.000 | 25.000 | 25.000 | 25.000 |
| 73160000 | Aanvragen omgevingsvergunningen | 24.555 | 25.446 | 28.205 | 23.235 | 25.000 | 25.000 | 25.000 | 25.000 |
| 73190000 | Belasting op het indienststellen van een IBA | 1.233 | 476 | 1.295 | | 500 | 500 | 500 | 500 |
| 73230000 | Leggen trottoirs | 493 | 176 | 4.008 | 21 | 750 | 750 | 750 | 750 |
| 73304000 | Afkoppelen hemelwater | | | | | 100 | 100 | 100 | 100 |
| 73311000 | Begraving / bijzetting / verstrooiing | 3.600 | 2.100 | 600 | 1.800 | 1.800 | 1.800 | 1.800 | 1.800 |
| 73314000 | Ontgraving | 130 | 260 | 260 | 130 | 260 | 260 | 260 | 260 |
| 73415000 | Diensten verhuur voertuigen met bestuurder | 1.431 | 1.436 | 380 | | | | | |
| 73601000 | Plaatsrecht kermissen | | 865 | 840 | 1.240 | 1.250 | 1.250 | 1.250 | 1.250 |
| 73603000 | Dagbladkiosken, frituurkramen, handelsinrichtingen | 7.744 | 9.108 | 8.384 | 9.377 | 7.000 | 7.000 | 7.000 | 7.000 |
| 73609000 | Masten en pylonen | | | | 195.000 | 201.000 | 201.000 | 201.000 | 201.000 |
| 73699000 | Andere belastingen op het gebruik van het openbaar domein | 37.463 | 41.074 | 19.988 | 19.105 | 25.000 | 25.000 | 25.000 | 25.000 |
| 73730000 | Ontbreken van parkeerplaatsen | | | | | 5 | 5 | 5 | 5 |
| 73740000 | Leegstaande woningen en gebouwen | 37.424 | 54.669 | 85.200 | 58.486 | 72.500 | 25.000 | 25.000 | 25.000 |
| 73750000 | Krotten / verwaarloosde en ongeschikte woningen en gebouwen | | | | | 5 | 5 | 5 | 5 |
| 73770000 | Tweede verblijven | 9.600 | 10.800 | 11.400 | 13.800 | 14.400 | 12.000 | 12.000 | 12.000 |
| 73890000 | Overige andere belastingen (o.a. vergunningen wapens) | 824 | 609 | 651 | 604 | 600 | 600 | 600 | 600 |