



OCMW DEERLIJK

JAAARREKENING
per 31 december 2018

Doelstellingenrealisatie met rekeningcijfers 2018



Periode: 2018

OCMW Deerlijk (NIS 34009)

Vercruyse de Solartstraat 22 - 8540 Deerlijk

algemeen directeur: Hans Piepers

financieel directeur: Arne Desmet

Prioritair Beleid

Beleidsdoelstelling: BD-1: Continuering van het project 'Zorgzaam Deerlijk'

Actieplan: AP-1: Verankering van de aanpak van het mobiel lokaal dienstencentrum en de woonzorgcoördinatie

Actie: ACT-1: Opstart mobiel lokaal dienstencentrum in de resterende wijken

Actie: ACT-2: Evaluatie van het project na de subsidieperiode en eventuele heroriëntering

Uitvoeringstrend: Uitgevoerd

Na positieve evaluatie van het project, werd beslist om dit aanbod verder op te nemen in de sociale dienstverlening van het OCMW en werd bijgevolg opgenomen in het exploitatiebudget van het OCMW

In 2018 werden o.a. volgende activiteiten georganiseerd:

- Quiz
- Filmnamiddag
- Pannenkoekenbak
- Spelletjesnamiddag

In 2018 namen in de diverse dienstencentrum 1261 gebruikers deel aan de activiteiten met een gemiddelde van 100 gebruikers per maand.

| | | Jaarrekening | Eindbudget | Initieel budget |
|---|--------------------|------------------|-------------------|-------------------|
| Exploitatie | Uitgaven | 78.723,74 | 90.998,00 | 90.998,00 |
| | Ontvangsten | 77.130,40 | 75.245,00 | 75.245,00 |
| | Saldo | -1.593,34 | -15.753,00 | -15.753,00 |
| Evaluatie van het project na de subsidieperiode en eventuele heroriëntering | Uitgaven | 78.723,74 | 90.998,00 | 90.998,00 |
| | Ontvangsten | 77.130,40 | 75.245,00 | 75.245,00 |
| | Saldo | -1.593,34 | -15.753,00 | -15.753,00 |

Actie: ACT-3: Coördinatie woonzorg en multidisciplinair woonzorgoverleg, voor alle personen met een zorgbehoefte

Met dit project wordt een sterkere zorgcoördinatie nagestreefd, meetbaar in het aantal zorgplannen.

In 2018 werden 2 zorgplannen opgemaakt

AP-1: Verankering van de aanpak van het mobiel lokaal dienstencentrum en de woonzorgcoördinatie

| | | Jaarrekening | Eindbudget | Initieel budget |
|---|--------------------|------------------|-------------------|-------------------|
| Exploitatie | Uitgaven | 78.723,74 | 90.998,00 | 90.998,00 |
| | Ontvangsten | 77.130,40 | 75.245,00 | 75.245,00 |
| | Saldo | -1.593,34 | -15.753,00 | -15.753,00 |
| Evaluatie van het project na de subsidieperiode en eventuele heroriëntering | Uitgaven | 78.723,74 | 90.998,00 | 90.998,00 |
| | Ontvangsten | 77.130,40 | 75.245,00 | 75.245,00 |
| | Saldo | -1.593,34 | -15.753,00 | -15.753,00 |

Overig Beleid

| | | Jaarrekening | Eindbudget | Initieel budget |
|----------------------------|--------------------|---------------------|---------------------|---------------------|
| Exploitatie | Uitgaven | 1.391.672,65 | 1.607.189,00 | 1.517.289,00 |
| | Ontvangsten | 1.990.354,87 | 2.003.931,00 | 1.976.531,00 |
| | Saldo | 598.682,22 | 396.742,00 | 459.242,00 |
| Gelijkblijvend beleid OCMW | Uitgaven | 1.391.672,65 | 1.607.189,00 | 1.517.289,00 |
| | Ontvangsten | 1.990.354,87 | 2.003.931,00 | 1.976.531,00 |
| | Saldo | 598.682,22 | 396.742,00 | 459.242,00 |
| Financiering | Uitgaven | 5.000,00 | 5.000,00 | 5.000,00 |
| | Saldo | -5.000,00 | -5.000,00 | -5.000,00 |
| Gelijkblijvend beleid OCMW | Uitgaven | 5.000,00 | 5.000,00 | 5.000,00 |
| | Saldo | -5.000,00 | -5.000,00 | -5.000,00 |
| Investerings | Uitgaven | 8.602,90 | 0,00 | 0,00 |
| | Saldo | -8.602,90 | 0,00 | 0,00 |
| Gelijkblijvend beleid OCMW | Uitgaven | 8.602,90 | 0,00 | 0,00 |
| | Saldo | -8.602,90 | 0,00 | 0,00 |


OCMW_VB: Gelijkblijvend beleid OCMW

| | | Jaarrekening | Eindbudget | Initieel budget |
|----------------------------|--------------------|---------------------|---------------------|---------------------|
| Exploitatie | Uitgaven | 1.391.672,65 | 1.607.189,00 | 1.517.289,00 |
| | Ontvangsten | 1.990.354,87 | 2.003.931,00 | 1.976.531,00 |
| | Saldo | 598.682,22 | 396.742,00 | 459.242,00 |
| Gelijkblijvend beleid OCMW | Uitgaven | 1.391.672,65 | 1.607.189,00 | 1.517.289,00 |
| | Ontvangsten | 1.990.354,87 | 2.003.931,00 | 1.976.531,00 |
| | Saldo | 598.682,22 | 396.742,00 | 459.242,00 |
| Financiering | Uitgaven | 5.000,00 | 5.000,00 | 5.000,00 |
| | Saldo | -5.000,00 | -5.000,00 | -5.000,00 |
| Gelijkblijvend beleid OCMW | Uitgaven | 5.000,00 | 5.000,00 | 5.000,00 |
| | Saldo | -5.000,00 | -5.000,00 | -5.000,00 |
| Investerings | Uitgaven | 8.602,90 | 0,00 | 0,00 |
| | Saldo | -8.602,90 | 0,00 | 0,00 |
| Gelijkblijvend beleid OCMW | Uitgaven | 8.602,90 | 0,00 | 0,00 |
| | Saldo | -8.602,90 | 0,00 | 0,00 |

Beleidsdoelstelling: BD-2: Ondersteuning, informatie, advies en pro-actief handelen

Actieplan: AP-2: Aandacht voor schuldproblematiek


Actie: ACT-4: Budgettering

Uitvoeringstrend:  In uitvoering

In 2018 waren:

- 106 dossiers budgetbeheer
- 13 dossiers budgetbegeleiding
- 11 dossiers Collectieve Schuldenregeling, waarbij het OCMW-Deerlijk werd aangesteld als schuldbemiddelaar

Actie: ACT-5: Collectieve schuldenregeling


Uitvoeringstrend:  In uitvoering

In 2018 werden 11 dossiers Collectieve Schuldenregeling beheerd, waarbij het OCMW-Deerlijk werd aangesteld als schuldbemiddelaar

- 2 dossiers werden positief afgerond
- 1 dossier werd opgestart

Het beheer van de dossiers CSR gebeurt in samenwerking tussen maatschappelijk werker en jurist. Hiervoor wordt beroep gedaan op de vzw Schuldbemiddeling


Actie: ACT-6: Continuering partnerschap met de intergemeentelijke dienst schuldbemiddeling

Uitvoeringstrend:  In uitvoering

Het jaarverslag 2018 van vzw Schuldbemiddeling vermeldt volgende cijfers:

- Er werden 19 nieuwe dossiers opgestart en 5 (oudere) dossiers behandeld – samen goed voor 45 subdossiers. Het totaal van de schuldvorderingen in deze dossiers was 19.525,84 €; door tussenkomst van de vzw Schuldbemiddeling werd een vermindering bekomen van 5.559,12 € (28,47%).
- Er werden 2 verzoekschriften CSR opgesteld en er waren ook 2 aanstellingen als schuldbemiddelaar in dossiers CSR. Eind 2018 waren er nog 11 lopende dossiers CSR voor Deerlijk.
- Er werden 37 juridische adviezen gegeven.

Actie: ACT-7: Continuering partnerschap met de vzw DYZO

Uitvoeringstrend:  In uitvoering

DYZO houdt tweemaandelijks consult in het Sociaal Huis van Deerlijk

In 2018 is de zitdag 6 keer doorgedaan in Deerlijk en 6 keer in OCMW Anzegem.

Er werden 4 bezoeken geregistreerd van zelfstandigen in moeilijkheden.

Actie: ACT-8: Continuering partnerschap met de CAW's rond preventie van schuldproblematiek

Uitvoeringstrend:  In voorbereiding

In 2018 was de samenwerking beperkt tot de deelname aan de stuurgroepvergaderingen van BIZ, waarbij volgende thema's werden besproken:

- Budgetspel voor lager onderwijs
- Vernieuwede toolbox i.k.v. budgettering

Voor verdere uitrol en implementatie van het budgetspel voor lager onderwijs, zal in 2019 in overleg met schoolbesturen samenwerkingsafspraken worden gemaakt.

Actieplan: AP-3: Armoedebestrijding en -voorkoming

Versterken van de initiatieven rond armoedebestrijding en – voorkoming, met speciale aandacht voor kinder- en seniorenarmoede

Actie: ACT-9: Aanleggen van een pamperbank

Uitvoeringstrend:  In uitvoering

In 2018 werden

- 726 luiers ingezameld via de luierverpakkingen
- 374 luiers aangekocht
- 580 luiers geschenken via 'Wild Van Klassiek'

In 2018 deden 10 gezinnen beroep op de pamperebank met in totaal 19 kinderen.

| | | Jaarrekening | Eindbudget | Initieel budget |
|-------------------------------|--------------------|----------------|---------------|-----------------|
| Exploitatie | Uitgaven | 347,79 | 750,00 | 750,00 |
| | Ontvangsten | 170,00 | 750,00 | 750,00 |
| | Saldo | -177,79 | 0,00 | 0,00 |
| Aanleggen van een pamperebank | Uitgaven | 347,79 | 750,00 | 750,00 |
| | Ontvangsten | 170,00 | 750,00 | 750,00 |
| | Saldo | -177,79 | 0,00 | 0,00 |

Actie: ACT-10: Aanbieden van trajectbegeleiding i.f.v. tewerkstelling en mogelijkheden om werkervaring op te doen

Uitvoeringstrend:  In uitvoering

In 2018 werden 3 personen tewerkgesteld cfr. Artikel 60§7


Persoon 1: TWE gestart op 06/06/2018 tot 05/06/2020 --> art 60. 09/07/2018 tot ongeveer juli 2020 (624 werkdagen presteren om recht te openen op werkloosheidsuitkering)

Persoon 2: TWE gestart op 06/06/2018 tot 05/06/2020 --> art 60. 05/07/2018 tot ongeveer januari 2020 (468 werkdagen presteren om recht te openen op werkloosheidsuitkering)

Persoon 3: TWE gestart op 16/08/2018 tot 15/08/2020 --> art.60 15/09/2018 tot ongeveer oktober 2019 (312 werkdagen presteren om recht te openen op werkloosheidsuitkering)

| | | Jaarrekening | Eindbudget | Initieel budget |
|--|--------------------|------------------|------------------|------------------|
| Exploitatie | Uitgaven | 20.853,94 | 30.000,00 | 30.000,00 |
| | Ontvangsten | 11.984,46 | 23.900,00 | 23.900,00 |
| | Saldo | -8.869,48 | -6.100,00 | -6.100,00 |
| Aanbieden van trajectbegeleiding i.f.v. tewerkstelling en mogelijkheden om werkervaring op te doen | Uitgaven | 20.853,94 | 30.000,00 | 30.000,00 |
| | Ontvangsten | 11.984,46 | 23.900,00 | 23.900,00 |
| | Saldo | -8.869,48 | -6.100,00 | -6.100,00 |

Actie: ACT-11: Aanbieden van doorgangswoningen

Uitvoeringstrend:  In uitvoering


In 2018 werden 6 doorgangswoningen verhuurd waarvan sinds 01/04/2018 één werd verhuurd via Kracht.Wonen. Kracht.wonen is een regionale en sectoroverstijgende samenwerking bij knelpuntsituaties van thuisloosheid.

Concreet bestaat hun werking uit :

- een regionaal meldpunt die de match maakt tussen vraag en aanbod
- een regionale pool van tijdelijke woningen
- de inzet van flexibele intersectorale begeleidingstrajecten in functie van zelfstandig wonen
- samenwerking met de woonclub in functie van toegang tot duurzame huisvesting

| | | Jaarrekening | Eindbudget | Initieel budget |
|---------------------------------|--------------------|------------------|------------------|------------------|
| Exploitatie | Uitgaven | 18.937,79 | 16.950,00 | 10.450,00 |
| | Ontvangsten | 23.825,62 | 25.005,00 | 25.005,00 |
| | Saldo | 4.887,83 | 8.055,00 | 14.555,00 |
| Aanbieden van doorgangswoningen | Uitgaven | 18.937,79 | 16.950,00 | 10.450,00 |
| | Ontvangsten | 23.825,62 | 25.005,00 | 25.005,00 |
| | Saldo | 4.887,83 | 8.055,00 | 14.555,00 |

Actie: ACT-12: Samenwerking met RSVK en de sociale huisvestingsmaatschappij in kader van het verhuren van woningen

Uitvoeringstrend:  In uitvoering

RSVK Waregem vzw huurt woningen in op de private huurmarkt om deze door te verhuren op een sociale manier.


OCMW-Deerlijk zorgt voor de toeleiding van kandidaat-huurders naar het RSVK via het indienen van het aanvraagformulier voor

opname op de wachtlijst.

In 2018 werden 33 woningen via het RSVK verhuurd aan sociale cliënten


| | | Jaarrekening | Eindbudget | Initieel budget |
|---|-----------------|--------------|-------------|-----------------|
| Exploitatie | Uitgaven | 0,00 | 0,00 | 0,00 |
| | Saldo | 0,00 | 0,00 | 0,00 |
| Samenwerking met RSVK en de sociale huisvestingsmaatschappij in kader van het verhuren van woningen | Uitgaven | 0,00 | 0,00 | 0,00 |
| | Saldo | 0,00 | 0,00 | 0,00 |

Actie: ACT-13: Samenwerking met de sociale huisvestingsmaatschappij in het kader van vermijden uithuiszettingen

Uitvoeringstrend:  In uitvoering

De samenwerking met de sociaal huisvestingsmaatschappij "Mijn Huis" bestaat hoofdzakelijk uit informatie-uitwisseling omtrent sociale cliënten

Actie: ACT-14: Verdere uitwerking initiatieven m.b.t. voedselhelp en sociaal herbestemmen van voedseloverschotten

Uitvoeringstrend:  In uitvoering

In 2018 maakten wekelijks ongeveer een 30-tal cliënten gebruik van de voedselbedeling via vzw 't Netje.

In 2018 werd een project ingediend door W13 m.b.t. de oprichting van regionaal distributieplatform "FOODACT".


Eind 2018 werd de regionale voedselbedeling opgestart in een beperkt aantal gemeenten van de regio.

Deerlijk zal vanaf 2019 bedeed worden.

| | | Jaarrekening | Eindbudget | Initieel budget |
|--|--------------------|------------------|------------------|------------------|
| Exploitatie | Uitgaven | 4.655,39 | 5.000,00 | 5.000,00 |
| | Ontvangsten | 0,00 | 5,00 | 5,00 |
| | Saldo | -4.655,39 | -4.995,00 | -4.995,00 |
| Verdere uitwerking initiatieven m.b.t. voedselhelp en sociaal herbestemmen van voedseloverschotten | Uitgaven | 4.655,39 | 5.000,00 | 5.000,00 |
| | Ontvangsten | 0,00 | 5,00 | 5,00 |
| | Saldo | -4.655,39 | -4.995,00 | -4.995,00 |

Actie: ACT-15: Continuering medewerking aan initiatieven met betrekking tot energie-armoede

Continuering medewerking aan initiatieven met betrekking tot energie-armoede zoals de huishoudelijke energiescans, de FRGE – energieleningen, het organiseren van een oplaadpunt voor budgetmeters en financieel-administratieve ondersteuning inzake energieproblemen

Uitvoeringstrend:  In uitvoering


- Lokaal Advies Commissie voor Gas en Elektriciteit: 66 dossiers
- Gas- en elektriciteitsfonds: 3 dossiers
- Minimale Levering Gas: 2 dossiers
- Energiesnoeiers/-scans: 29 uitgevoerde energiescans

Actie: ACT-16: Contacten verder uitbouwen met de lokale huisartsenkring

Uitvoeringstrend:  Vertraagd

in 2018: on hold omwille van afwezigheid van verantwoordelijke Thuiszorgdiensten

Actie: ACT-17: Continuering deelname aan het Regionaal Crisisnetwerk

Uitvoeringstrend:  In uitvoering

Aantal permanenties i.k.v. Regionaal Crisiscentrum Kortrijk in 2018:

Er zijn 15 permanenties geweest in 2018 van het RCK, waarvan er 4 contacten zijn geweest met cliënten.


Actie: ACT-18: Verkennen medewerking aan regionale strategie thuisloosheid

Uitvoeringstrend:  Uitgevoerd

Verkenning heeft geleid tot de samenwerking met W13 die zorgen voor verhuur van doorgangswoning en woonbegeleiding

Actie: ACT-19: Onderzoek toepassing project 'aanvullende financiële steun'


Actie: ACT-20: Onderzoek mogelijke opvoedings- en/of huiswerkbegeleiding kansarme gezinnen i.s.m. andere actoren

Uitvoeringstrend:  Niet gestart

Mogelijkheden van samenwerking met studenten i.k.v. huiswerkbegeleiding werden onderzocht. Maar dit werd uiteindelijk nooit opgestart.

Bij vragen omtrent opvoedings- en/of huiswerkbegeleiding wordt doorverwezen naar de vzw Auxilia.

Actie: ACT-21: Onderzoeken van een betaalbaar vrijetijdsaanbod i.s.m. de gemeentelijke vrije tijdsdiensten


Uitvoeringstrend:  In uitvoering

De doelgroep "Mensen In Armoede (MIA)" werd als volgt bepaald:

- alle OCMW-cliënten in budgetbegeleiding
- alle OCMW-cliënten in budgetbeheer
- alle personen in collectieve schuldenregeling, mits voorlegging van de beschikking over toelaatbaarheid
- alle OCMW-cliëntendie het leefloon ontvangen
- alle OCMW-cliënten die financiële steun equivalent leefloon ontvangen
- alle personen/gezinnen wwaarvan het maandelijks beschikbaar inkomen lager ligt dan de Europese armoedegrens

In 2018 kwamen x aantal mensen in aanmerking voor MIA's:

Actie: ACT-22: Continuering woon- en thuisbegeleiding

Uitvoeringstrend:  In uitvoering

De dienst en het aanbod woon- en thuisbegeleiding werd bijgestuurd en focust zich hoofdzakelijk op thuisbegeleiding. Voor het aanbod van woonbegeleiding kan beroep gedaan worden op de Woonclub, het RSVK, het aanbod van de eigen woonloket en de samenwerking met Woonwijs.

Het aanbod van thuisbegeleiding omvat 2 luiken:

1. Hulp aan huis, met o.a. volgende taken
 - Onderhoud van de woning
 - Organiseren van was en strijk
 - Tips en aanleren van "hoe gezond koken"
 - begeleiding van winkelbezoek en advies bij de aanschaf van producten

Aantal begeleide sociale cliënten (= gezinnen) in hulp aan huis: 17

2. Organisatie van wekelijks kookvoormiddag voor sociale cliënten

Aantal deelnemers aan kookvoormiddagen: in totaal 194 op 41 kookvoormiddagen

| | | Jaarrekening | Eindbudget | Initieel budget |
|--|--------------------|-------------------|-------------------|-------------------|
| Exploitatie | Uitgaven | 50.173,57 | 53.184,00 | 53.184,00 |
| | Ontvangsten | 1.345,73 | 1.737,00 | 1.737,00 |
| | Saldo | -48.827,84 | -51.447,00 | -51.447,00 |
| Continuering woon- en thuisbegeleiding | Uitgaven | 50.173,57 | 53.184,00 | 53.184,00 |
| | Ontvangsten | 1.345,73 | 1.737,00 | 1.737,00 |
| | Saldo | -48.827,84 | -51.447,00 | -51.447,00 |

AP-3: Armoedebestrijding en -voorkoming

| | | Jaarrekening | Eindbudget | Initieel budget |
|---|--------------------|-------------------|-------------------|-------------------|
| Exploitatie | Uitgaven | 94.968,48 | 105.884,00 | 99.384,00 |
| | Ontvangsten | 37.325,81 | 51.397,00 | 51.397,00 |
| | Saldo | -57.642,67 | -54.487,00 | -47.987,00 |
| Aanbieden van doorgangswoningen | Uitgaven | 18.937,79 | 16.950,00 | 10.450,00 |
| | Ontvangsten | 23.825,62 | 25.005,00 | 25.005,00 |
| | Saldo | 4.887,83 | 8.055,00 | 14.555,00 |
| Aanbieden van trajectbegeleiding i.f.v. tewerkstelling en mogelijkheden om werkervaring op te doen | Uitgaven | 20.853,94 | 30.000,00 | 30.000,00 |
| | Ontvangsten | 11.984,46 | 23.900,00 | 23.900,00 |
| | Saldo | -8.869,48 | -6.100,00 | -6.100,00 |
| Aanleggen van een pamberbank | Uitgaven | 347,79 | 750,00 | 750,00 |
| | Ontvangsten | 170,00 | 750,00 | 750,00 |
| | Saldo | -177,79 | 0,00 | 0,00 |
| Continuering woon- en thuisbegeleiding | Uitgaven | 50.173,57 | 53.184,00 | 53.184,00 |
| | Ontvangsten | 1.345,73 | 1.737,00 | 1.737,00 |
| | Saldo | -48.827,84 | -51.447,00 | -51.447,00 |
| Samenwerking met RSVK en de sociale huisvestingsmaatschappij in kader van het verhuren van woningen | Uitgaven | 0,00 | 0,00 | 0,00 |
| | Saldo | 0,00 | 0,00 | 0,00 |
| Verdere uitwerking initiatieven m.b.t. voedselhulp en sociaal herbestemmen van voedseloverschotten | Uitgaven | 4.655,39 | 5.000,00 | 5.000,00 |
| | Ontvangsten | 0,00 | 5,00 | 5,00 |
| | Saldo | -4.655,39 | -4.995,00 | -4.995,00 |

Actieplan: AP-4: Ouderenzorg en thuiszorg

Actie: ACT-23: Vrijwilligerszorgnetwerk Donah


Uitvoeringstrend:  In uitvoering

In 2018 werden 954 ritten gereden door de vervoersdienst, met een gemiddelde van 78 per maand.
Er werden 15 vrijwilligers ingezet voor vervoerdienst

In 2018 werden door de vrijwilligers 660 verjaardagsbezoeken gebracht bij 80-plussers ter gelegenheid van hun verjaardag, met een gemiddelde van 55 per maand. Elke jarige krijgt een pakje koffie als geschenk.
Er werden 18 vrijwilligers hiervoor ingezet

| | | Jaarrekening | Eindbudget | Initieel budget |
|--------------------------------|--------------------|------------------|------------------|------------------|
| Exploitatie | Uitgaven | 10.166,50 | 12.500,00 | 12.500,00 |
| | Ontvangsten | 8.166,47 | 9.000,00 | 9.000,00 |
| | Saldo | -2.000,03 | -3.500,00 | -3.500,00 |
| Vrijwilligerszorgnetwerk Donah | Uitgaven | 10.166,50 | 12.500,00 | 12.500,00 |
| | Ontvangsten | 8.166,47 | 9.000,00 | 9.000,00 |
| | Saldo | -2.000,03 | -3.500,00 | -3.500,00 |

Actie: ACT-24: Continuering dienstverlening poetsdienst, dienst warme maaltijden, klusjesdienst

Uitvoeringstrend:  In uitvoering

Poetsdienst:

In 2018 werd er bij 106 gezinnen geпоetst

Maaltijdendienst

Maandelijks werden gemiddeld 1.238 maaltijden bezorgd:

Jan: 1365, diepvriesmaaltijden: 104

Febr: 1421, diepvriesmaaltijden: 95

Maart: 1543, diepvriesmaaltijden: 139

April: 1295, diepvriesmaaltijden: 139

Mei: 1265, diepvriesmaaltijden: 106

Juni: 1321, diepvriesmaaltijden: 93


Juli: 1381, diepvriesmaaltijden: 81
 Augustus: 1393, diepvriesmaaltijden: 108
 September: 1289, diepvriesmaaltijden: 77
 Oktober: 1488, diepvriesmaaltijden: 108
 November: 1214, diepvriesmaaltijden: 67
 December: 1116, diepvriesmaaltijden: 160

Karweidienst

In 2018 werden 119 kleine karweien uitgevoerd

| | | Jaarrekening | Eindbudget | Initieel budget |
|--|--------------------|--------------------|--------------------|--------------------|
| Exploitatie | Uitgaven | 552.561,45 | 606.168,00 | 606.168,00 |
| | Ontvangsten | 214.423,72 | 264.574,00 | 264.574,00 |
| | Saldo | -338.137,73 | -341.594,00 | -341.594,00 |
| Continuering dienstverlening poetsdienst, dienst warme maaltijden, klusjesdienst | Uitgaven | 552.561,45 | 606.168,00 | 606.168,00 |
| | Ontvangsten | 214.423,72 | 264.574,00 | 264.574,00 |
| | Saldo | -338.137,73 | -341.594,00 | -341.594,00 |
| Investerings | Uitgaven | 0,00 | 32.576,00 | 15.000,00 |
| | Saldo | 0,00 | -32.576,00 | -15.000,00 |
| Continuering dienstverlening poetsdienst, dienst warme maaltijden, klusjesdienst | Uitgaven | 0,00 | 32.576,00 | 15.000,00 |
| | Saldo | 0,00 | -32.576,00 | -15.000,00 |

Actie: ACT-25: Continuering ondersteuning Lokaal Steunpunt Thuiszorg

Uitvoeringstrend:  In uitvoering

In 2018 werd op het niveau van het LST-secretarissenoverleg de werking van het LST geëvalueerd:

- dalend aantal aanwezigen op alle LST's,
- oprichting eerstelijnszones
- moeite om agendapunten/onderwerpen/sprekers/... te vinden...

In 2018 werden er 3 LST-vergaderingen georganiseerd in Deerlijk.

Naast de vaste punten:

- nieuws uit het WZC
- nieuws uit het MLDC
- nieuws uit het SEL

worden telkens sprekers uitgenodigd rond een actueel thema.

- 8 maart: toelichting door Leen Vandenheede, sociaal-ondersteuner bij de FOD SZ, omtrent de wijzigingen bij de FOD Sociale zekerheid, DG personen met een handicap.
- 17 oktober: toelichting door Charlotte Parmentier omtrent het project Anzoh.
- 11 december: toelichting door Sofie Vermeersch (Stafmedewerker thuiszorg bij VVSG) betreffende het nieuwe woonzorgdecreet.

Op 14 juni werd er een LST op kleinstedelijk niveau georganiseerd voor onze regio, Kleinstedelijk Waregem (Waregem-Anzegem, Dentergem-Wielsbeke, Zwevegem-Avelgem-Spiere Helkijn, Deerlijk). Deze LST-vergadering vond plaats in Deerlijk.

Hierbij kwamen twee grote agendapunten aan bod:

1. Vorming eerstelijnszones in Zuid-West-Vlaanderen: stand van zaken
2. Zorg voor psychiatrische patiënten: bemoeizorg

Op basis van de analyse van de huidige werking werd beslist om een nieuwe werkwijze uit te testen. 2019 wordt hierbij beschouwd als overgangsjaar.

Actie: ACT-26: Continuering van verlies- en verdrietaanbod bij overlijden van partner

Uitvoeringstrend:  Niet gestart

Stand still - geen acties ondernomen in 2018.

Mee op te nemen in meerjarenplan 2020-2025 onder project "Zorgzame buurten"

AP-4: Ouderenzorg en thuiszorg

| | | Jaarrekening | Eindbudget | Initieel budget |
|--|--------------------|--------------------|--------------------|--------------------|
| Exploitatie | Uitgaven | 562.727,95 | 618.668,00 | 618.668,00 |
| | Ontvangsten | 222.590,19 | 273.574,00 | 273.574,00 |
| | Saldo | -340.137,76 | -345.094,00 | -345.094,00 |
| Continuering dienstverlening poetsdienst, dienst warme maaltijden, klusjesdienst | Uitgaven | 552.561,45 | 606.168,00 | 606.168,00 |
| | Ontvangsten | 214.423,72 | 264.574,00 | 264.574,00 |
| | Saldo | -338.137,73 | -341.594,00 | -341.594,00 |
| Vrijwilligerszorgnetwerk Donah | Uitgaven | 10.166,50 | 12.500,00 | 12.500,00 |
| | Ontvangsten | 8.166,47 | 9.000,00 | 9.000,00 |
| | Saldo | -2.000,03 | -3.500,00 | -3.500,00 |
| Investerings | Uitgaven | 0,00 | 32.576,00 | 15.000,00 |
| | Saldo | 0,00 | -32.576,00 | -15.000,00 |
| Continuering dienstverlening poetsdienst, dienst warme maaltijden, klusjesdienst | Uitgaven | 0,00 | 32.576,00 | 15.000,00 |
| | Saldo | 0,00 | -32.576,00 | -15.000,00 |

Actieplan: AP-5: Voorzien van voldoende kwaliteitsvolle kinderopvang en ondersteuning van ouders van jonge kinderen

Actie: ACT-27: Opvolging van het aanbod van kinderopvang binnen de gemeente

Uitvoeringstrend:  In uitvoering

Het aanbod kinderopvang binnen de gemeente wordt opgevolgd door:


- maatschappelijk werker (als secretaris van het LOK)
- voorzitter OCMW
- voorzitter LOK

Het aantal plaatsen kinderopvang vertoont de laatste jaren een dalende trend.

In 2018 is :

- één onthaalouder nieuw opgestart
- één onthaalouder verhuisd naar een naburige gemeente

Actie: ACT-28: Private initiatieven voor het voorzien van buitenschoolse opvang stimuleren

Uitvoeringstrend:  In uitvoering

Voor wat betreft het vakantieaanbod voor kinderen met een beperking werd een samenwerking opgezet tussen de scholen De Kim/De Sam, de Stroom en de gemeente.

Actie: ACT-29: Continuering consultatiebureau Kind en Gezin

Uitvoeringstrend:  In uitvoering

In 2018 werden in totaal 131 zittingen gehouden.

Hiervoor werden 24 vrijwilligers ingezet.


| | | Jaarrekening | Eindbudget | Initieel budget |
|--|--------------------|------------------|------------------|------------------|
| Exploitatie | Uitgaven | 35.755,23 | 36.300,00 | 36.300,00 |
| | Ontvangsten | 48.514,52 | 48.000,00 | 48.000,00 |
| | Saldo | 12.759,29 | 11.700,00 | 11.700,00 |
| Continuering consultatiebureau Kind en Gezin | Uitgaven | 35.755,23 | 36.300,00 | 36.300,00 |
| | Ontvangsten | 48.514,52 | 48.000,00 | 48.000,00 |
| | Saldo | 12.759,29 | 11.700,00 | 11.700,00 |

AP-5: Voorzien van voldoende kwaliteitsvolle kinderopvang en ondersteuning van ouders van jonge kinderen

| | | Jaarrekening | Eindbudget | Initieel budget |
|--|--------------------|------------------|------------------|------------------|
| Exploitatie | Uitgaven | 35.755,23 | 36.300,00 | 36.300,00 |
| | Ontvangsten | 48.514,52 | 48.000,00 | 48.000,00 |
| | Saldo | 12.759,29 | 11.700,00 | 11.700,00 |
| Continuering consultatiebureau Kind en Gezin | Uitgaven | 35.755,23 | 36.300,00 | 36.300,00 |
| | Ontvangsten | 48.514,52 | 48.000,00 | 48.000,00 |
| | Saldo | 12.759,29 | 11.700,00 | 11.700,00 |

Actieplan: AP-6: Inzetten op het creëren van warme buurten

Actie: ACT-30: Verkennen van mogelijkheden in kader van buurtvervlochtening


Uitvoeringstrend:  In uitvoering

Eind 2018 engageerde Deerlijk zich om samen met Samenlevingsopbouw West-Vlaanderen te werken aan Zorgzame Buurten. In zitting van 10 december keurde de raad voor maatschappelijk welzijn een samenwerkingsovereenkomst tot ondersteuning/projectontwikkeling ZORGZAME BUURTEN DEERLIJK goed tussen OCMW Deerlijk en Samenlevingsopbouw West-Vlaanderen vzw goed waarbij beide partijen engagementen aangaan.

Als één van de twee pilootgemeenten wordt Deerlijk (naast Moorslede) dé basis voor innovatieve praktijkontwikkeling. In 2019 zal hieromtrent concreet aan de slag worden gegaan.

Actieplan: AP-7: Woonloket

Actie: ACT-31: Verdere uitbouw van het woonloket

Uitvoeringstrend:  In uitvoering

In het woonloket kunnen burgers terecht voor onder meer :


- informatie over premies en begeleiding bij het invullen van de aanvraagformulieren
- hulp bij de zoektocht naar de verschillende soorten premies
- informatie over sociale leningen en sociale woningen
- advies bij huurgeschillen
- informatie over het toegankelijk maken en houden van jouw woning
- informatie over goedkope FRGE-leningen

In 2018 werden:

- 12 aanvragen voor gemeentelijke premies behandeld voor een totaal bedrag premie van 15.787,08 euro
- 17 aanvragen m.b.t. de Vlaamse energieleningen behandeld
- 4 dossiers opgestart voor renovatiebegeleiding met budget van de gemeente Deerlijk
- 450 aanvragen geregistreerd voor groene stroom, waarvan 95 aanvragen via het loket werden ingeschreven

In 2018 kwamen 88 bezoekers voor de allereerste keer langs in het woonloket

Actie: ACT-32: Samenwerking met Woonwijs

Uitvoeringstrend:  In uitvoering

Woonwijs is een intergemeentelijke samenwerkingsverband op het gebied van Wonen, samen met de gemeenten Deerlijk, Kuurne, Harelbeke en Lendeledede .

De missie van Woonwijs is het verbeteren van het 'huisvestingsbeleid' en 'woonkwaliteit' en het uitstippelen van een efficiënt woonbeleid.

De doelstelling van dit samenwerkingsverband is om te streven naar betaalbaar en kwaliteitsvol wonen voor alle inwoners van de betrokken gemeenten.

De operationele ondersteuning van Woonwijs bestaat uit:

- hulp bij alle woonvragen
- inhoudelijke ondersteuning aan bestuur en diensten bij de uitwerking van een gemeentelijk woonbeleid, met aandacht voor kwaliteit en duurzaamheid.
- kwaliteitsopvolging (conformiteitsattesten,

- inventarisatie van leegstand, 2de verblijven
- Uitwerken van een regionaal beleid rond verwaarlozing van woningen

Actieplan: AP-8: Preventief beleid met betrekking tot gezondheid

Actie: ACT-33: Verkennen werkgroepen rond gezondheidsbeleid

Uitvoeringstrend:  In voorbereiding

In het kader van de verdere uitbouw van het Huis van het Kind, zal een mogelijke werking rond preventieve gezondheidszorg bij de doelgroep (0 – 25 jaar) onderzocht worden.

Beleidsdoelstelling: BD-3: Dienstverlening, interne organisatie en netwerking

Actieplan: AP-9: Voorzien in aangepaste infrastructuur, aangepaste technologie, aangepast materiaal en materieel

Voorzien in aangepaste infrastructuur, aangepaste technologie, aangepast materiaal en aangepast materieel

Actie: ACT-34: Vervangen hardware volgens de noodwendigheden

| | | Jaarrekening | Eindbudget | Initieel budget |
|---|-----------------|------------------|-------------------|------------------|
| Investerings | Uitgaven | 2.005,67 | 22.126,33 | 5.000,00 |
| | Saldo | -2.005,67 | -22.126,33 | -5.000,00 |
| Vervangen hardware volgens de noodwendigheden | Uitgaven | 2.005,67 | 22.126,33 | 5.000,00 |
| | Saldo | -2.005,67 | -22.126,33 | -5.000,00 |

Actie: ACT-35: Voorzien in aangepaste software

Uitvoeringstrend:  In voorbereiding

Eind 2018 werd een adviesnota m.b.t. de software Sociale dienst opgemaakt met:

- een interne analyse van de functionaliteiten van het huidige softwarepakket voor de Sociale Dienst (Cipal/Schaubroeck)
- een prijsvergelijking tussen de offerte van Cipal/Schaubroeck enerzijds en de offerte van CEVI anderzijds.
- een vergelijking tussen beide offertes op het gebied van technische functionaliteiten en dienstverlening/service.
- een overzicht van voor- en nadelen van beide softwarepakketten en een gemotiveerd advies terzake.

In de loop van 2019 zal beslist worden welk softwarepakket zal worden aangekocht voor de Sociale Dienst enerzijds en de dienst Thuiszorg anderzijds.

| | | Jaarrekening | Eindbudget | Initieel budget |
|---------------------------------|-----------------|-------------------|-------------------|-------------------|
| Exploitatie | Uitgaven | 35.459,36 | 40.000,00 | 40.000,00 |
| | Saldo | -35.459,36 | -40.000,00 | -40.000,00 |
| Voorzien in aangepaste software | Uitgaven | 35.459,36 | 40.000,00 | 40.000,00 |
| | Saldo | -35.459,36 | -40.000,00 | -40.000,00 |

AP-9: Voorzien in aangepaste infrastructuur, aangepaste technologie, aangepast materiaal en materieel

| | | Jaarrekening | Eindbudget | Initieel budget |
|---|-----------------|-------------------|-------------------|-------------------|
| Exploitatie | Uitgaven | 35.459,36 | 40.000,00 | 40.000,00 |
| | Saldo | -35.459,36 | -40.000,00 | -40.000,00 |
| Voorzien in aangepaste software | Uitgaven | 35.459,36 | 40.000,00 | 40.000,00 |
| | Saldo | -35.459,36 | -40.000,00 | -40.000,00 |
| Investerings | Uitgaven | 2.005,67 | 22.126,33 | 5.000,00 |
| | Saldo | -2.005,67 | -22.126,33 | -5.000,00 |
| Vervangen hardware volgens de noodwendigheden | Uitgaven | 2.005,67 | 22.126,33 | 5.000,00 |
| | Saldo | -2.005,67 | -22.126,33 | -5.000,00 |

Actieplan: AP-10: Samenwerking met andere actoren

Actie: ACT-36: Samenwerking met vrijwilligers

Samenwerking met vrijwilligers waarbij nieuwe vrijwilligers worden aangetrokken en de bestaande vrijwilligers geëngageerd blijven

Uitvoeringstrend:  In uitvoering

In 2018 werd het volgende aantal vrijwilligers ingezet:


- Kind en Gezin: 24
- Donah – verjaardag: 18
- Donah – vervoer: 17
- MLDC: 19
- 't Netje: 25

In het kader van de vrijwilligerswerken werden volgende acties ondernomen:

- Organisatie van een bedankingsfeest
- Verzenden van verjaardagskaart aan elk vrijwilliger
- Bij langdurige ziekte van een vrijwilliger, bezorgen van een attentie
- Op dag van het internationaal vrijwilligerswerk, bezorgen van een bedankingskaart aan elke vrijwilliger

In 2018 werd reeds een gestart met de uitwerking van een vrijwilligersbeleid door het uitschrijven van een ontwerp van visietekst. Het vrijwilligersbeleid zal in samenwerking met de nieuwe bestuursploeg verder uitgerold worden in 2019 e.v.

Actie: ACT-37: Samenwerking met de gemeente

Uitvoeringstrend:  In uitvoering

In 2018 werd, naast de integratie personeelsdienst en financiële dienst, het secretariaat geïntegreerd zowel op basis van de processen als op basis van het samenbrengen van mensen.

Ook in 2018 werd samengewerkt met de gemeente, voornamelijk op niveau van de ondersteunende diensten, in het bijzonder:

- Personeel en organisatie
- Financiën
- ICT
- Communicatie

Tevens werd in 2018 een begin gemaakt van samenwerking op het gebied van Wonen.

Actie: ACT-38: Samenwerking met het WZC

Uitvoeringstrend:  In uitvoering

In 2018 werd met het WZC beheerd door vzw Seniorenzorg H. Familie samengewerkt op gebied van:

- Aankoop van warme maaltijden voor zowel de maaltijddienst als het mobiel dienstencentrum
- Overleg i.k.v. Lokaal Steunpunt Thuiszorgdiensten, waarbij nieuws vanuit het WZC als vast agendapunt wordt behandeld
- (informele) Overlegmomenten met sociale dienst WZC, coördinator DVC
- Vervoer van en naar het dagverzorgingscentrum binnen de muren van het WZC

Actie: ACT-39: Samenwerking met CAW voor Zuid-West-Vlaanderen

Uitvoeringstrend:  In uitvoering

In 2018 werd voor volgende werktreinen samengewerkt met CAW's uit de regio:

- samenwerking i.v.m. preventieve uithuiszetting (o.a.t huisbegeleiding)
- samenwerking i.v.m. BIZ


Actie: ACT-40: Samenwerking met Dienst Ondersteuningsplan (DOP)

Uitvoeringstrend:  In uitvoering

In 2018 hebben er geen cliëntgespreken plaatsgevonden in OCMW Deerlijk.

Actie: ACT-41: Intergemeentelijke samenwerking OCMW's van de regio's

Intergemeentelijke samenwerking OCMW's van de regio's, voortvloeiend uit het bestaande overleg voorzitters en secretarissen van de regio

Uitvoeringstrend:  In uitvoering

In 2018 werd samengewerkt met OCMW's uit de regio op gebied van:

- Regionaal diensthoofdenoverleg
- Overleg i.k.v. W13: 14 OCMW's + CAW Zuid-West-Vlaanderen
- Woonclub

- Kracht.Wonen
- RSVK Waregem
- Regionaal Crisisnetwerk
- LST – SEL
- Intergemeentelijke samenwerkingsovereenkomst wonen
- Energiesnoeiers
- Distributieplatform Food-Act
- Budget In Zicht
- Geïntegreerd Breed Onthaal (niet toeleidbaren)
- Activeringstrajecten, TWE en wijkwerking
- Regionaal overleg met LDC
- Regio-overleg Fedasil
- Regionale samenwerking UITPAS (MIA's)
- VZW Schuldbemiddeling – eerste lijns juridische hulp
- Interregionaal overleg met LOGO Leieland



Doelstellingenrekening (J1)

Periode: 2018

OCMW Deerlijk (NIS 34009)

Vercruyse de Solartstraat 22 - 8540 Deerlijk

algemeen directeur: Hans Piepers

financieel directeur: Arne Desmet

| | Jaarrekening | | | Eindbudget | | | Initieel budget | | |
|-----------------------------------|---------------------|---------------------|---------------------|---------------------|---------------------|---------------------|---------------------|---------------------|---------------------|
| | Uitgaven | Ontvangsten | Saldo | Uitgaven | Ontvangsten | Saldo | Uitgaven | Ontvangsten | Saldo |
| 00: Algemene financiering | 28.061,79 | 1.342.976,82 | 1.314.915,03 | 33.494,00 | 1.333.575,00 | 1.300.081,00 | 11.994,00 | 1.333.575,00 | 1.321.581,00 |
| Overig beleid | 28.061,79 | 1.342.976,82 | 1.314.915,03 | 33.494,00 | 1.333.575,00 | 1.300.081,00 | 11.994,00 | 1.333.575,00 | 1.321.581,00 |
| Exploitatie | 23.061,79 | 1.342.976,82 | 1.319.915,03 | 28.494,00 | 1.333.575,00 | 1.305.081,00 | 6.994,00 | 1.333.575,00 | 1.326.581,00 |
| Financiering | 5.000,00 | 0,00 | -5.000,00 | 5.000,00 | 0,00 | -5.000,00 | 5.000,00 | 0,00 | -5.000,00 |
| 01: Algemeen bestuur | 463.422,89 | 7.781,00 | -455.641,89 | 568.641,33 | 7.900,00 | -560.741,33 | 551.515,00 | 7.900,00 | -543.615,00 |
| Overig beleid | 463.422,89 | 7.781,00 | -455.641,89 | 568.641,33 | 7.900,00 | -560.741,33 | 551.515,00 | 7.900,00 | -543.615,00 |
| Exploitatie | 452.814,32 | 7.781,00 | -445.033,32 | 546.515,00 | 7.900,00 | -538.615,00 | 546.515,00 | 7.900,00 | -538.615,00 |
| Investerings | 10.608,57 | 0,00 | -10.608,57 | 22.126,33 | 0,00 | -22.126,33 | 5.000,00 | 0,00 | -5.000,00 |
| 02: Welzijn | 1.723.431,30 | 1.025.157,97 | -698.273,33 | 1.956.606,00 | 1.110.672,00 | -845.934,00 | 1.864.130,00 | 1.083.272,00 | -780.858,00 |
| Prioritaire beleidsdoelstellingen | 78.723,74 | 77.130,40 | -1.593,34 | 90.998,00 | 75.245,00 | -15.753,00 | 90.998,00 | 75.245,00 | -15.753,00 |
| Exploitatie | 78.723,74 | 77.130,40 | -1.593,34 | 90.998,00 | 75.245,00 | -15.753,00 | 90.998,00 | 75.245,00 | -15.753,00 |
| Overig beleid | 1.644.707,56 | 948.027,57 | -696.679,99 | 1.865.608,00 | 1.035.427,00 | -830.181,00 | 1.773.132,00 | 1.008.027,00 | -765.105,00 |
| Exploitatie | 1.644.707,56 | 948.027,57 | -696.679,99 | 1.833.032,00 | 1.035.427,00 | -797.605,00 | 1.758.132,00 | 1.008.027,00 | -750.105,00 |
| Investerings | 0,00 | 0,00 | 0,00 | 32.576,00 | 0,00 | -32.576,00 | 15.000,00 | 0,00 | -15.000,00 |
| Totalen | 2.214.915,98 | 2.375.915,79 | 160.999,81 | 2.558.741,33 | 2.452.147,00 | -106.594,33 | 2.427.639,00 | 2.424.747,00 | -2.892,00 |
| Exploitatie | 2.199.307,41 | 2.375.915,79 | 176.608,38 | 2.499.039,00 | 2.452.147,00 | -46.892,00 | 2.402.639,00 | 2.424.747,00 | 22.108,00 |
| Investerings | 10.608,57 | 0,00 | -10.608,57 | 54.702,33 | 0,00 | -54.702,33 | 20.000,00 | 0,00 | -20.000,00 |
| Financiering | 5.000,00 | 0,00 | -5.000,00 | 5.000,00 | 0,00 | -5.000,00 | 5.000,00 | 0,00 | -5.000,00 |

Financiële toestand van de jaarrekening

Periode: 2018



OCMW Deerlijk (NIS 34009)

Vercruyse de Solartstraat 22 - 8540 Deerlijk

algemeen directeur: Hans Piepers

financieel directeur: Arne Desmet

| Resultaat op kasbasis | Jaarrekening | Eindbudget | Initieel budget |
|---|---------------------|---------------------|-------------------|
| I. Exploitatiebudget (B-A) | 176.608,38 | -46.892,00 | 22.108,00 |
| A. Uitgaven | 2.199.307,41 | 2.499.039,00 | 2.402.639,00 |
| B. Ontvangsten | 2.375.915,79 | 2.452.147,00 | 2.424.747,00 |
| 1b. Algemene werkingsbijdrage van andere lokale overheden | 1.008.681,00 | 1.008.681,00 | 1.008.681,00 |
| 2. Overige | 1.367.234,79 | 1.443.466,00 | 1.416.066,00 |
| II. Investeringsbudget (B-A) | -10.608,57 | -54.702,33 | -20.000,00 |
| A. Uitgaven | 10.608,57 | 54.702,33 | 20.000,00 |
| III. Andere (B-A) | -5.000,00 | -5.000,00 | -5.000,00 |
| A. Uitgaven | 5.000,00 | 5.000,00 | 5.000,00 |
| 1. Aflossing financiële schulden | 5.000,00 | 5.000,00 | 5.000,00 |
| a. Periodieke aflossingen | 5.000,00 | 5.000,00 | 5.000,00 |
| IV. Budgettaire resultaat boekjaar (I+II+III) | 160.999,81 | -106.594,33 | -2.892,00 |
| V. Gecumuleerde budgettaire resultaat vorig boekjaar | 1.133.693,29 | 1.133.693,29 | 900.233,86 |
| VI. Gecumuleerde budgettaire resultaat (IV+V) | 1.294.693,10 | 1.027.098,96 | 897.341,86 |
| VIII. Resultaat op kasbasis (VI-VII) | 1.294.693,10 | 1.027.098,96 | 897.341,86 |

| Autofinancieringsmarge | Jaarrekening | Eindbudget | Initieel budget |
|---|-------------------|-------------------|------------------|
| I. Financieel draagvlak (A-B) | 177.022,27 | -46.478,00 | 22.522,00 |
| A. Exploitatieontvangsten | 2.375.915,79 | 2.452.147,00 | 2.424.747,00 |
| B. Exploitatie-uitgaven exclusief de nettokosten van schulden (1-2) | 2.198.893,52 | 2.498.625,00 | 2.402.225,00 |
| 1. Exploitatie-uitgaven | 2.199.307,41 | 2.499.039,00 | 2.402.639,00 |
| 2. Nettokosten van schulden | 413,89 | 414,00 | 414,00 |
| II. Netto periodieke leningsuitgaven (A+B) | 5.413,89 | 5.414,00 | 5.414,00 |
| A. Netto-aflossingen van schulden | 5.000,00 | 5.000,00 | 5.000,00 |
| B. Nettokosten van schulden | 413,89 | 414,00 | 414,00 |
| III. Autofinancieringsmarge (I-II) | 171.608,38 | -51.892,00 | 17.108,00 |



Exploitatierkening (J2)

Periode: 2018

OCMW Deerlijk (NIS 34009)

Vercruysse de Solartstraat 22 - 8540 Deerlijk

algemeen directeur: Hans Piepers

financieel directeur: Arne Desmet

| | Jaarrekening | | | Eindbudget | | | Initieel budget | | |
|---------------------------|---------------------|---------------------|-------------------|---------------------|---------------------|-------------------|---------------------|---------------------|------------------|
| | Uitgaven | Ontvangsten | Saldo | Uitgaven | Ontvangsten | Saldo | Uitgaven | Ontvangsten | Saldo |
| 00: Algemene financiering | 23.061,79 | 1.342.976,82 | 1.319.915,03 | 28.494,00 | 1.333.575,00 | 1.305.081,00 | 6.994,00 | 1.333.575,00 | 1.326.581,00 |
| 01: Algemeen bestuur | 452.814,32 | 7.781,00 | -445.033,32 | 546.515,00 | 7.900,00 | -538.615,00 | 546.515,00 | 7.900,00 | -538.615,00 |
| 02: Welzijn | 1.723.431,30 | 1.025.157,97 | -698.273,33 | 1.924.030,00 | 1.110.672,00 | -813.358,00 | 1.849.130,00 | 1.083.272,00 | -765.858,00 |
| Totalen | 2.199.307,41 | 2.375.915,79 | 176.608,38 | 2.499.039,00 | 2.452.147,00 | -46.892,00 | 2.402.639,00 | 2.424.747,00 | 22.108,00 |



De investeringsverrichtingen van het financiële boekjaar (J3)

Periode: 2018

OCMW Deerlijk (NIS 34009)

Vercruysse de Solartstraat 22 - 8540 Deerlijk

algemeen directeur: Hans Piepers

financieel directeur: Arne Desmet

| | Jaarrekening | | | Eindbudget | | | Initieel budget | | |
|----------------------|------------------|-------------|-------------------|------------------|-------------|-------------------|------------------|-------------|-------------------|
| | Uitgaven | Ontvangsten | Saldo | Uitgaven | Ontvangsten | Saldo | Uitgaven | Ontvangsten | Saldo |
| 01: Algemeen bestuur | 10.608,57 | 0,00 | -10.608,57 | 22.126,33 | 0,00 | -22.126,33 | 5.000,00 | 0,00 | -5.000,00 |
| 02: Welzijn | 0,00 | 0,00 | 0,00 | 32.576,00 | 0,00 | -32.576,00 | 15.000,00 | 0,00 | -15.000,00 |
| Totalen | 10.608,57 | 0,00 | -10.608,57 | 54.702,33 | 0,00 | -54.702,33 | 20.000,00 | 0,00 | -20.000,00 |



OCMW DEERLIJK

De rekening van een afgesloten investeringsenveloppe (J4)

Periode: 2018

OCMW Deerlijk (NIS 34009)

Vercruyse de Solartstraat 22 - 8540 Deerlijk

algemeen directeur: Hans Piepers

financieel directeur: Arne Desmet

NIHIL

Liquiditeitenrekening (J5)

Periode: 2018



OCMW Deerlijk (NIS 34009)

Vercruyse de Solartstraat 22 - 8540 Deerlijk

algemeen directeur: Hans Piepers

financieel directeur: Arne Desmet

| Resultaat op kasbasis | Jaarrekening | Eindbudget | Initieel budget |
|---|---------------------|---------------------|-------------------|
| I. Exploitantiebudget (B-A) | 176.608,38 | -46.892,00 | 22.108,00 |
| A. Uitgaven | 2.199.307,41 | 2.499.039,00 | 2.402.639,00 |
| B. Ontvangsten | 2.375.915,79 | 2.452.147,00 | 2.424.747,00 |
| 1b. Algemene werkingsbijdrage van andere lokale overheden | 1.008.681,00 | 1.008.681,00 | 1.008.681,00 |
| 2. Overige | 1.367.234,79 | 1.443.466,00 | 1.416.066,00 |
| II. Investeringsbudget (B-A) | -10.608,57 | -54.702,33 | -20.000,00 |
| A. Uitgaven | 10.608,57 | 54.702,33 | 20.000,00 |
| III. Andere (B-A) | -5.000,00 | -5.000,00 | -5.000,00 |
| A. Uitgaven | 5.000,00 | 5.000,00 | 5.000,00 |
| 1. Aflossing financiële schulden | 5.000,00 | 5.000,00 | 5.000,00 |
| a. Periodieke aflossingen | 5.000,00 | 5.000,00 | 5.000,00 |
| IV. Budgettaire resultaat boekjaar (I+II+III) | 160.999,81 | -106.594,33 | -2.892,00 |
| V. Gecumuleerde budgettaire resultaat vorig boekjaar | 1.133.693,29 | 1.133.693,29 | 900.233,86 |
| VI. Gecumuleerde budgettaire resultaat (IV+V) | 1.294.693,10 | 1.027.098,96 | 897.341,86 |
| VIII. Resultaat op kasbasis (VI-VII) | 1.294.693,10 | 1.027.098,96 | 897.341,86 |

Schema J6: Balans



OCMW Deerlijk (NIS 34009)

Vercruyse de Solartstraat 22 - 8540 Deerlijk

Periode: 2018

algemeen directeur:

Hans Piepers

financieel directeur:

Arne Desmet

| ACTIVA | 2018 | 2017 |
|--|--------------|--------------|
| I. Vlottende activa | 1.461.054,87 | 1.258.777,57 |
| A. Liquide middelen en geldbeleggingen | 1.149.817,82 | 1.022.249,64 |
| B. Vorderingen op korte termijn | 311.237,05 | 236.527,93 |
| 1. Vorderingen uit ruiltransacties | 81.739,27 | 86.705,25 |
| 2. Vorderingen uit niet-ruiltransacties | 229.497,78 | 149.822,68 |
| C. Voorraden en bestellingen in uitvoering | 0,00 | 0,00 |
| D. Overlopende rekeningen van het actief | 0,00 | 0,00 |
| E. Vorderingen op lange termijn die binnen het jaar vervallen | 0,00 | 0,00 |
| II. Vaste activa | 36.388,25 | 45.044,69 |
| A. Vorderingen op lange termijn | 0,00 | 0,00 |
| 1. Vorderingen uit ruiltransacties | 0,00 | 0,00 |
| 2. Vorderingen uit niet-ruiltransacties | 0,00 | 0,00 |
| B. Financiële vaste activa | 8.602,90 | 0,00 |
| 1. Extern verzelfstandigde agentschappen | 0,00 | 0,00 |
| 2. Intergemeentelijk samenwerkingsverbanden en soortgelijke entiteiten | 8.602,90 | 0,00 |
| 3. Publiek-Private Samenwerkingsverbanden | 0,00 | 0,00 |
| 4. OCMW-verenigingen | 0,00 | 0,00 |
| 5. Andere financiële vaste activa | 0,00 | 0,00 |
| C. Materiële vaste activa | 27.785,35 | 45.044,69 |
| 1. Gemeenschapsgoederen | 27.785,35 | 45.044,69 |
| a. Terreinen en gebouwen | 0,00 | 0,00 |
| b. Wegen en overige infrastructuur | 0,00 | 0,00 |
| c. Installaties, machines en uitrusting | 3.353,62 | 6.029,65 |
| d. Meubilair, kantooruitrusting en rollend materieel | 24.431,73 | 39.015,04 |
| e. Leasing en soortgelijke rechten | 0,00 | 0,00 |
| f. Erfgoed | 0,00 | 0,00 |
| 2. Bedrijfsmatige materiële vaste activa | 0,00 | 0,00 |
| a. Terreinen en gebouwen | 0,00 | 0,00 |
| b. Installaties, machines en uitrusting | 0,00 | 0,00 |
| c. Meubilair, kantooruitrusting en rollend materieel | 0,00 | 0,00 |
| d. Leasing en soortgelijke rechten | 0,00 | 0,00 |
| 3. Overige materiële vaste activa | 0,00 | 0,00 |
| a. Terreinen en gebouwen | 0,00 | 0,00 |
| b. Roerende goederen | 0,00 | 0,00 |
| D. Immateriële vaste activa | 0,00 | 0,00 |
| III. TOTAAL ACTIVA | 1.497.443,12 | 1.303.822,26 |

| PASSIVA | 2018 | 2017 |
|--|--------------|--------------|
| I. Schulden | 459.604,96 | 422.940,65 |
| A. Schulden op korte termijn | 256.004,69 | 215.760,97 |
| 1. Schulden uit ruiltransacties | 228.456,19 | 190.875,12 |
| a. Voorzieningen voor risico's en kosten | 84.642,92 | 85.676,69 |
| b. Financiële schulden | 0,00 | 0,00 |
| c. Diverse schulden op korte termijn uit ruiltransacties | 143.813,27 | 105.198,43 |
| 2. Schulden uit niet-ruiltransacties | 22.548,50 | 19.885,85 |
| 3. Overlopende rekeningen van het passief | 0,00 | 0,00 |
| 4. Schulden op lange termijn die binnen het jaar vervallen | 5.000,00 | 5.000,00 |
| B. Schulden op lange termijn | 203.600,27 | 207.179,68 |
| 1. Schulden uit ruiltransacties | 197.017,27 | 200.596,68 |
| a. Voorzieningen voor risico's en kosten | 194.517,27 | 193.096,68 |
| 1. Pensioenen en soortgelijke verplichtingen | 194.517,27 | 193.096,68 |
| 2. Overige risico's en kosten | 0,00 | 0,00 |
| b. Financiële schulden | 2.500,00 | 7.500,00 |
| c. Diverse schulden op lange termijn uit ruiltransacties | 0,00 | 0,00 |
| 2. Schulden uit niet-ruiltransacties | 6.583,00 | 6.583,00 |
| II. Nettoactief | 1.037.838,16 | 880.881,61 |
| III. TOTAAL PASSIVA | 1.497.443,12 | 1.303.822,26 |

Overzicht filtering

Budgettaire entiteiten : OCMW

Jaar : 2018

Balans type : EINDBALANS

Afronden : neen

Saldering algemene rekeningen : neen

Schema J7: Staat van opbrengsten en kosten



OCMW Deerlijk (NIS 34009)

Vercruyse de Solartstraat 22 - 8540 Deerlijk

Periode: 2018

algemeen directeur:

Hans Piepers

financieel directeur:

Arne Desmet

| | 2018 | 2017 |
|--|--------------|--------------|
| I. Kosten | 2.218.959,24 | 2.011.180,25 |
| A. Operationele kosten | 2.217.380,61 | 2.009.290,43 |
| 1. Goederen en diensten | 381.764,51 | 348.889,45 |
| 2. Bezoldigingen, sociale lasten en pensioenen | 1.163.597,66 | 1.118.801,27 |
| 3. Afschrijvingen, waardeverminderingen en voorzieningen | 19.651,83 | 13.187,97 |
| 4. Specifieke kosten sociale dienst OCMW | 630.883,45 | 524.351,08 |
| 5. Toegestane werkingsubsidies | 0,00 | 0,00 |
| 6. Andere operationele kosten | 21.483,16 | 4.060,66 |
| B. Financiële kosten | 1.578,63 | 1.889,82 |
| C. Uitzonderlijke kosten | 0,00 | 0,00 |
| 1. Minwaarden bij de realisatie van vaste activa | 0,00 | 0,00 |
| 2. Toegestane investeringssubsidies | 0,00 | 0,00 |
| II. Opbrengsten | 2.386.915,79 | 2.169.021,38 |
| A. Operationele opbrengsten | 2.367.159,73 | 2.157.871,37 |
| 1. Opbrengsten uit de werking | 313.610,87 | 318.924,50 |
| 2. Fiscale opbrengsten en boetes | 0,00 | 0,00 |
| 3. Werkingsubsidies | 1.836.205,34 | 1.731.031,23 |
| a. Algemene werkingsubsidies | 1.178.423,16 | 1.145.588,12 |
| b. Specifieke werkingsubsidies | 657.782,18 | 585.443,11 |
| 4. Recuperatie specifieke kosten sociale dienst OCMW | 192.739,14 | 98.804,00 |
| 5. Andere operationele opbrengsten | 24.604,38 | 9.111,64 |
| B. Financiële opbrengsten | 19.756,06 | 11.150,01 |
| C. Uitzonderlijke opbrengsten | 0,00 | 0,00 |
| III. Overschot of tekort van het boekjaar | 167.956,55 | 157.841,13 |
| A. Operationeel overschot of tekort | 149.779,12 | 148.580,94 |
| B. Financieel overschot of tekort | 18.177,43 | 9.260,19 |
| C. Uitzonderlijk overschot of tekort | 0,00 | 0,00 |
| IV. Verwerking van het overschot of tekort van het boekjaar | 167.956,55 | 157.841,13 |
| A. Rechthebbenden uit het overschot van het boekjaar | 0,00 | 0,00 |
| B. Tussenkost door derden in het tekort van het boekjaar | 0,00 | 0,00 |
| C. Over te dragen overschot of tekort van het boekjaar | 167.956,55 | 157.841,13 |

Overzicht filtering

Budgettaire entiteiten : OCMW

Jaar : 2018

Balans type : PERIODE

Overzicht filtering

Periode van : Openingsperiode

Periode tot : Afsluitingsperiode

afronden : neen



Exploitatierkening per beleidsdomein (TJ1)

Periode: 2018

OCMW Deerlijk (NIS 34009)

Vercruyse de Solartstraat 22 - 8540 Deerlijk

algemeen directeur: Hans Piepers

financieel directeur: Arne Desmet

| | Code | Totaal | 00: Algemene financiering | 01: Algemeen bestuur | 02: Welzijn |
|--|--------|---------------------|---------------------------|----------------------|---------------------|
| I. Uitgaven | | 2.199.307,41 | 23.061,79 | 452.814,32 | 1.723.431,30 |
| A. Operationele uitgaven | | 2.197.728,78 | 21.483,16 | 452.814,32 | 1.723.431,30 |
| 1. Goederen en diensten | 60/1 | 381.764,51 | 0,00 | 144.109,74 | 237.654,77 |
| 2. Bezoldigingen, sociale lasten en pensioenen | 62 | 1.163.597,66 | 0,00 | 308.704,58 | 854.893,08 |
| 3. Specifieke kosten sociale dienst OCMW | 648 | 630.883,45 | 0,00 | 0,00 | 630.883,45 |
| 4. Toegestane werkingssubsidies | 649 | 0,00 | 0,00 | 0,00 | 0,00 |
| 5. Andere operationele uitgaven | 640/7 | 21.483,16 | 21.483,16 | 0,00 | 0,00 |
| B. Financiële uitgaven | 65 | 1.578,63 | 1.578,63 | 0,00 | 0,00 |
| C. Rechthebbenden uit het overschot van het boekjaar | 694 | 0,00 | 0,00 | 0,00 | 0,00 |
| II. Ontvangsten | | 2.375.915,79 | 1.342.976,82 | 7.781,00 | 1.025.157,97 |
| A. Operationele ontvangsten | | 2.367.159,73 | 1.334.220,76 | 7.781,00 | 1.025.157,97 |
| 1. Ontvangsten uit de werking | 70 | 313.610,87 | 0,00 | 4.069,79 | 309.541,08 |
| 2. Fiscale ontvangsten en boetes | | 0,00 | 0,00 | 0,00 | 0,00 |
| a. Aanvullende belastingen | | 0,00 | 0,00 | 0,00 | 0,00 |
| 1. Opcentiemen op de onroerende voorheffing | 7300 | 0,00 | 0,00 | 0,00 | 0,00 |
| 2. Aanvullende belasting op de personenbelasting | 7301 | 0,00 | 0,00 | 0,00 | 0,00 |
| 3. Andere aanvullende belastingen | 7302/9 | 0,00 | 0,00 | 0,00 | 0,00 |
| b. Andere belastingen | 731/9 | 0,00 | 0,00 | 0,00 | 0,00 |
| 3. Werkingssubsidies | | 1.836.205,34 | 1.334.220,76 | 0,00 | 501.984,58 |
| a. Algemene werkingssubsidies | | 1.178.423,16 | 1.178.423,16 | 0,00 | 0,00 |
| 1. Gemeente- of provinciefonds | 7400 | 169.742,16 | 169.742,16 | 0,00 | 0,00 |
| 2. Gemeentelijke of provinciale bijdrage | 7401 | 1.008.681,00 | 1.008.681,00 | 0,00 | 0,00 |
| 3. Overige algemene werkingssubsidies | 7402/4 | 0,00 | 0,00 | 0,00 | 0,00 |
| b. Specifieke werkingssubsidies | 7405/9 | 657.782,18 | 155.797,60 | 0,00 | 501.984,58 |
| 4. Recuperatie van specifieke kosten sociale dienst OCMW | 748 | 192.739,14 | 0,00 | 0,00 | 192.739,14 |
| 5. Andere operationele ontvangsten | 742/7 | 24.604,38 | 0,00 | 3.711,21 | 20.893,17 |
| B. Financiële ontvangsten | 75 | 8.756,06 | 8.756,06 | 0,00 | 0,00 |
| C. Tussenkost van derden in het tekort van het boekjaar | 794 | 0,00 | 0,00 | 0,00 | 0,00 |
| III. Saldo | | 176.608,38 | 1.319.915,03 | -445.033,32 | -698.273,33 |

Evolutie van de exploitatierekening (TJ2)

Periode: 2018



OCMW Deerlijk (NIS 34009)

Vercruyse de Solartstraat 22 - 8540 Deerlijk

algemeen directeur: Hans Piepers

financieel directeur: Arne Desmet

| | Code | Jaarrek. 2018 | Jaarrek. 2017 | Jaarrek. 2016 |
|--|--------|---------------------|---------------------|---------------------|
| I. Uitgaven | | 2.199.307,41 | 1.997.992,28 | 1.893.148,27 |
| A. Operationele uitgaven | | 2.197.728,78 | 1.996.102,46 | 1.891.375,22 |
| 1. Goederen en diensten | 60/1 | 381.764,51 | 348.889,45 | 367.110,25 |
| 2. Bezoldigingen, sociale lasten en pensioenen | 62 | 1.163.597,66 | 1.118.801,27 | 1.101.487,33 |
| 3. Specifieke kosten sociale dienst OCMW | 648 | 630.883,45 | 524.351,08 | 422.760,02 |
| 4. Toegestane werkingssubsidies | 649 | 0,00 | 0,00 | 0,00 |
| 5. Andere operationele uitgaven | 640/7 | 21.483,16 | 4.060,66 | 17,62 |
| B. Financiële uitgaven | 65 | 1.578,63 | 1.889,82 | 1.773,05 |
| C. Rechthebbenden uit het overschot van het boekjaar | 694 | 0,00 | 0,00 | 0,00 |
| II. Ontvangsten | | 2.375.915,79 | 2.158.021,38 | 2.052.971,17 |
| A. Operationele ontvangsten | | 2.367.159,73 | 2.157.871,37 | 2.052.903,50 |
| 1. Ontvangsten uit de werking | 70 | 313.610,87 | 318.924,50 | 341.356,38 |
| 2. Fiscale ontvangsten en boetes | | 0,00 | 0,00 | 0,00 |
| a. Aanvullende belastingen | | 0,00 | 0,00 | 0,00 |
| 1. Opcentiemen op de onroerende voorheffing | 7300 | 0,00 | 0,00 | 0,00 |
| 2. Aanvullende belasting op de personenbelasting | 7301 | 0,00 | 0,00 | 0,00 |
| 3. Andere aanvullende belastingen | 7302/9 | 0,00 | 0,00 | 0,00 |
| b. Andere belastingen | 731/9 | 0,00 | 0,00 | 0,00 |
| 3. Werkingssubsidies | | 1.836.205,34 | 1.731.031,23 | 1.582.007,70 |
| a. Algemene werkingssubsidies | | 1.178.423,16 | 1.145.588,12 | 1.119.384,41 |
| 1. Gemeente- of provinciefonds | 7400 | 169.742,16 | 161.509,12 | 159.307,52 |
| 2. Gemeentelijke of provinciale bijdrage | 7401 | 1.008.681,00 | 984.079,00 | 960.076,89 |
| 3. Overige algemene werkingssubsidies | 7402/4 | 0,00 | 0,00 | 0,00 |
| b. Specifieke werkingssubsidies | 7405/9 | 657.782,18 | 585.443,11 | 462.623,29 |
| 4. Recuperatie van specifieke kosten sociale dienst OCMW | 748 | 192.739,14 | 98.804,00 | 118.593,70 |
| 5. Andere operationele ontvangsten | 742/7 | 24.604,38 | 9.111,64 | 10.945,72 |
| B. Financiële ontvangsten | 75 | 8.756,06 | 150,01 | 67,67 |
| C. Tussenkost van derden in het tekort van het boekjaar | 794 | 0,00 | 0,00 | 0,00 |
| III. Saldo | | 176.608,38 | 160.029,10 | 159.822,90 |



Investeringsverrichtingen per beleidsdomein (TJ3)

Periode: 2018

OCMW Deerlijk (NIS 34009)

Vercruyse de Solartstraat 22 - 8540 Deerlijk

algemeen directeur: Hans Piepers

financieel directeur: Arne Desmet

| Deel 1: UITGAVEN | Code | Totaal | 01: Algemeen bestuur |
|--|------------|------------------|----------------------|
| I. Investerings in financiële vaste activa | | 8.602,90 | 8.602,90 |
| A. Extern verzelfstandigde agentschappen | 280 | 0,00 | 0,00 |
| B. Intergemeentelijk samenwerkingsverbanden en soortgelijke entiteiten | 281 | 8.602,90 | 8.602,90 |
| C. Publiek-Private Samenwerkingsverbanden | 282 | 0,00 | 0,00 |
| D. OCMW-verenigingen | 283 | 0,00 | 0,00 |
| E. Andere financiële vaste activa | 284/8 | 0,00 | 0,00 |
| II. Investerings in materiële vaste activa | | 2.005,67 | 2.005,67 |
| A. Gemeenschapsgoederen en bedrijfsmatige materiële vaste activa | | 2.005,67 | 2.005,67 |
| 1. Terreinen en gebouwen | 220/3-229 | 0,00 | 0,00 |
| 2. Wegen en overige infrastructuur | 224/8 | 0,00 | 0,00 |
| 3. Roerende goederen | 23/4 | 2.005,67 | 2.005,67 |
| 4. Leasing en soortgelijke rechten | 25 | 0,00 | 0,00 |
| 5. Erfgoed | 27 | 0,00 | 0,00 |
| B. Overige materiële vaste activa | | 0,00 | 0,00 |
| 1. Onroerende goederen | 260/4 | 0,00 | 0,00 |
| 2. Roerende goederen | 265/9 | 0,00 | 0,00 |
| C. Vooruitbetalingen op investeringen in materiële vast activa | 2906 | 0,00 | 0,00 |
| III. Investerings in immateriële vaste activa | 21 | 0,00 | 0,00 |
| IV. Toegestane investeringssubsidies | 664 | 0,00 | 0,00 |
| V. TOTAAL UITGAVEN | | 10.608,57 | 10.608,57 |

| Deel 2: ONTVANGSTEN | Code | Totaal | 01: Algemeen bestuur |
|--|-------|-------------|----------------------|
| I. Verkoop van financiële vaste activa | | 0,00 | 0,00 |
| A. Extern verzelfstandigde agentschappen | 280 | 0,00 | 0,00 |
| B. Intergemeentelijk samenwerkingsverbanden en soortgelijke entiteiten | 281 | 0,00 | 0,00 |
| C. Publiek-Private Samenwerkingsverbanden | 282 | 0,00 | 0,00 |
| D. OCMW-verenigingen | 283 | 0,00 | 0,00 |
| E. Andere financiële vaste activa | 284/8 | 0,00 | 0,00 |
| II. Verkoop van materiële vaste activa | | 0,00 | 0,00 |

| Deel 2: ONTVANGSTEN | Code | Totaal | 01: Algemeen bestuur |
|---|-----------------------|-------------|----------------------|
| A. Gemeenschapsgoederen en bedrijfsmatige materiële vaste activa | | 0,00 | 0,00 |
| 1. Terreinen en gebouwen | 220/3-229 | 0,00 | 0,00 |
| 2. Wegen en overige infrastructuur | 224/8 | 0,00 | 0,00 |
| 3. Roerende goederen | 23/4 | 0,00 | 0,00 |
| 4. Leasing en soortgelijke rechten | 25 | 0,00 | 0,00 |
| 5. Erfgoed | 27 | 0,00 | 0,00 |
| B. Overige materiële vaste activa | | 0,00 | 0,00 |
| 1. Onroerende goederen | 260/4 | 0,00 | 0,00 |
| 2. Roerende goederen | 265/9 | 0,00 | 0,00 |
| C. Ontvangen vooruitbetalingen op de verkoop van materiële vaste activa | 176 | 0,00 | 0,00 |
| III. Verkoop van immateriële vaste activa | 21 | 0,00 | 0,00 |
| IV. Investeringsubsidies en -schenkingen | 150-180-4951/2 | 0,00 | 0,00 |
| V. TOTAAL ONTVANGSTEN | | 0,00 | 0,00 |

Evolutie van de investeringsverrichtingen (TJ4)



Periode: 2018

OCMW Deerlijk (NIS 34009)

Vercruyse de Solartstraat 22 - 8540 Deerlijk

algemeen directeur: Hans Piepers

financieel directeur: Arne Desmet

| Deel 1: UITGAVEN | Code | Jaarrek. 2018 | Jaarrek. 2017 | Jaarrek. 2016 |
|--|------------|------------------|------------------|---------------|
| I. Investerings in financiële vaste activa | | 8.602,90 | 0,00 | 0,00 |
| A. Extern verzelfstandigde agentschappen | 280 | 0,00 | 0,00 | 0,00 |
| B. Intergemeentelijk samenwerkingsverbanden en soortgelijke entiteiten | 281 | 8.602,90 | 0,00 | 0,00 |
| C. Publiek-Private Samenwerkingsverbanden | 282 | 0,00 | 0,00 | 0,00 |
| D. OCMW-verenigingen | 283 | 0,00 | 0,00 | 0,00 |
| E. Andere financiële vaste activa | 284/8 | 0,00 | 0,00 | 0,00 |
| II. Investerings in materiële vaste activa | | 2.005,67 | 33.848,00 | 348,99 |
| A. Gemeenschapsgoederen en bedrijfsmatige materiële vaste activa | | 2.005,67 | 33.848,00 | 348,99 |
| 1. Terreinen en gebouwen | 220/3-229 | 0,00 | 0,00 | 0,00 |
| 2. Wegen en overige infrastructuur | 224/8 | 0,00 | 0,00 | 0,00 |
| 3. Roerende goederen | 23/4 | 2.005,67 | 33.848,00 | 348,99 |
| 4. Leasing en soortgelijke rechten | 25 | 0,00 | 0,00 | 0,00 |
| 5. Erfgoed | 27 | 0,00 | 0,00 | 0,00 |
| B. Overige materiële vaste activa | | 0,00 | 0,00 | 0,00 |
| 1. Onroerende goederen | 260/4 | 0,00 | 0,00 | 0,00 |
| 2. Roerende goederen | 265/9 | 0,00 | 0,00 | 0,00 |
| C. Vooruitbetalingen op investeringen in materiële vast activa | 2906 | 0,00 | 0,00 | 0,00 |
| III. Investerings in immateriële vaste activa | 21 | 0,00 | 0,00 | 0,00 |
| IV. Toegestane investeringsubsidies | 664 | 0,00 | 0,00 | 0,00 |
| V. TOTAAL UITGAVEN | | 10.608,57 | 33.848,00 | 348,99 |

| Deel 2: ONTVANGSTEN | Code | Jaarrek. 2018 | Jaarrek. 2017 | Jaarrek. 2016 |
|---|-----------------------|---------------|------------------|---------------|
| I. Verkoop van financiële vaste activa | | 0,00 | 0,00 | 0,00 |
| A. Extern verzelfstandigde agentschappen | 280 | 0,00 | 0,00 | 0,00 |
| B. Intergemeentelijk samenwerkingsverbanden en soortgelijke entiteiten | 281 | 0,00 | 0,00 | 0,00 |
| C. Publiek-Private Samenwerkingsverbanden | 282 | 0,00 | 0,00 | 0,00 |
| D. OCMW-verenigingen | 283 | 0,00 | 0,00 | 0,00 |
| E. Andere financiële vaste activa | 284/8 | 0,00 | 0,00 | 0,00 |
| II. Verkoop van materiële vaste activa | | 0,00 | 17.424,00 | 0,00 |
| A. Gemeenschapsgoederen en bedrijfsmatige materiële vaste activa | | 0,00 | 17.424,00 | 0,00 |
| 1. Terreinen en gebouwen | 220/3-229 | 0,00 | 0,00 | 0,00 |
| 2. Wegen en overige infrastructuur | 224/8 | 0,00 | 0,00 | 0,00 |
| 3. Roerende goederen | 23/4 | 0,00 | 17.424,00 | 0,00 |
| 4. Leasing en soortgelijke rechten | 25 | 0,00 | 0,00 | 0,00 |
| 5. Erfgoed | 27 | 0,00 | 0,00 | 0,00 |
| B. Overige materiële vaste activa | | 0,00 | 0,00 | 0,00 |
| 1. Onroerende goederen | 260/4 | 0,00 | 0,00 | 0,00 |
| 2. Roerende goederen | 265/9 | 0,00 | 0,00 | 0,00 |
| C. Ontvangen vooruitbetalingen op de verkoop van materiële vaste activa | 176 | 0,00 | 0,00 | 0,00 |
| III. Verkoop van immateriële vaste activa | 21 | 0,00 | 0,00 | 0,00 |
| IV. Investeringsubsidies en -schenkingen | 150-180-4951/2 | 0,00 | 0,00 | 0,00 |
| V. TOTAAL ONTVANGSTEN | | 0,00 | 17.424,00 | 0,00 |



Stand van de kredieten van investeringsenveloppen (TJ5)

Periode: 2018

OCMW Deerlijk (NIS 34009)

Vercruyse de Solartstraat 22 - 8540 Deerlijk

algemeen directeur: Hans Piepers

financieel directeur: Arne Desmet

| | Uitgaven | | | | | Ontvangsten | | |
|--|---------------------|---------------|---------------------------------------|----------------|--|---------------------|----------------|--|
| | Verbintenis-krediet | Vastleggingen | Verbintenis-krediet min vastleggingen | Aan-rekeningen | Verbintenis-krediet min aan-rekeningen | Verbintenis-krediet | Aan-rekeningen | Verbintenis-krediet min aan-rekeningen |
| IE-1: informaticamaterieel | 85.000,00 | 63.482,24 | 21.517,76 | 63.482,24 | 21.517,76 | 55.000,00 | 55.000,00 | 0,00 |
| IE-2: voertuig maaltijddienst - voertuig klusjesdienst | 66.424,00 | 33.848,00 | 32.576,00 | 33.848,00 | 32.576,00 | 17.424,00 | 17.424,00 | 0,00 |

Evolutie van de liquiditeitenrekening (TJ6)

Periode: 2018



OCMW Deerlijk (NIS 34009)

Vercruyse de Solartstraat 22 - 8540 Deerlijk

algemeen directeur: Hans Piepers

financieel directeur: Arne Desmet

| Resultaat op kasbasis | Code | Jaarrekening 2018 | Jaarrekening 2017 | Jaarrekening 2016 |
|---|--------------------------|---------------------|---------------------|-------------------|
| I. Exploitatiebudget (B-A) | | 176.608,38 | 160.029,10 | 159.822,90 |
| A. Uitgaven | 60/5-694 | 2.199.307,41 | 1.997.992,28 | 1.893.148,27 |
| B. Ontvangsten | 70/794 | 2.375.915,79 | 2.158.021,38 | 2.052.971,17 |
| 1b. Algemene werkingsbijdrage van andere lokale overheden | 7401 | 1.008.681,00 | 984.079,00 | 960.076,89 |
| 2. Overige | 70-7400-7402/9-742/8-75 | 1.367.234,79 | 1.173.942,38 | 1.092.894,28 |
| II. Investeringsbudget (B-A) | | -10.608,57 | -16.424,00 | -348,99 |
| A. Uitgaven | 21/28-2906-664 | 10.608,57 | 33.848,00 | 348,99 |
| B. Ontvangsten | 150-176-180-21/28-4951/2 | 0,00 | 17.424,00 | 0,00 |
| III. Andere (B-A) | | -5.000,00 | -5.000,00 | -5.000,00 |
| A. Uitgaven | | 5.000,00 | 5.000,00 | 5.000,00 |
| 1. Aflossing financiële schulden | | 5.000,00 | 5.000,00 | 5.000,00 |
| a. Periodieke aflossingen | 421/4 | 5.000,00 | 5.000,00 | 5.000,00 |
| IV. Budgettaire resultaat boekjaar (I+II+III) | | 160.999,81 | 138.605,10 | 154.473,91 |
| V. Gecumuleerde budgettaire resultaat vorig boekjaar | | 1.133.693,29 | 995.088,19 | 840.614,28 |
| VI. Gecumuleerde budgettaire resultaat (IV+V) | | 1.294.693,10 | 1.133.693,29 | 995.088,19 |
| VIII. Resultaat op kasbasis (VI-VII) | | 1.294.693,10 | 1.133.693,29 | 995.088,19 |



Schema TJ7: De toelichting bij de balans

OCMW Deerlijk
Vercruysse de Solartstraat 22 - 8540 Deerlijk
Ondernemingsnr.: 0212.245.205

1. Mutatiestaat van de financiële vaste activa

| | Boekwaarde op 1/1 | Investerings | Desinvesteringen | Herwaarderingen | Waardeverminderingen | Boekwaarde op 31/12 |
|--|-------------------|--------------|------------------|-----------------|----------------------|---------------------|
| A. Extern verzelfstandigde agentschappen | € 0,00 | € 0,00 | € 0,00 | € 0,00 | € 0,00 | € 0,00 |
| B. Intergemeentelijk samenwerkingsverbanden en soortgelijke entiteiten | € 0,00 | € 8.602,90 | € 0,00 | € 0,00 | € 0,00 | € 8.602,90 |
| C. Publiek-Private Samenwerkingsverbanden | € 0,00 | € 0,00 | € 0,00 | € 0,00 | € 0,00 | € 0,00 |
| D. OCMW-verenigingen | € 0,00 | € 0,00 | € 0,00 | € 0,00 | € 0,00 | € 0,00 |
| E. Andere financiële vaste activa | € 0,00 | € 0,00 | € 0,00 | € 0,00 | € 0,00 | € 0,00 |
| Totaal financiële vaste activa | € 0,00 | € 8.602,90 | € 0,00 | € 0,00 | € 0,00 | € 8.602,90 |

2. Mutatiestaat van de materiële vaste activa

| | Boekwaarde op 1/1 | Investerings | Desinvesteringen | Herwaarderingen | Afschrijvingen | Waardeverminderingen | Boekwaarde op 31/12 |
|--|-------------------|--------------|------------------|-----------------|----------------|----------------------|---------------------|
| I. Gemeenschapsgoederen | € 45.044,69 | € 4.011,34 | € 2.005,67 | | € 19.265,01 | € 0,00 | € 27.785,35 |
| A. Terreinen en gebouwen | € 0,00 | € 0,00 | € 0,00 | | € 0,00 | € 0,00 | € 0,00 |
| B. Wegen en overige infrastructuur | € 0,00 | € 0,00 | € 0,00 | | € 0,00 | € 0,00 | € 0,00 |
| C. Installaties, machines en uitrusting | € 6.029,65 | € 0,00 | € 0,00 | | € 2.676,03 | € 0,00 | € 3.353,62 |
| D. Meubilair, kantooruitrusting en rollend materieel | € 39.015,04 | € 4.011,34 | € 2.005,67 | | € 16.588,98 | € 0,00 | € 24.431,73 |
| E. Leasing en soortgelijke rechten | € 0,00 | € 0,00 | € 0,00 | | € 0,00 | € 0,00 | € 0,00 |
| F. Erfgoed | € 0,00 | € 0,00 | € 0,00 | | € 0,00 | € 0,00 | € 0,00 |
| II. Bedrijfsmatige materiële vaste activa | € 0,00 | € 0,00 | € 0,00 | | € 0,00 | € 0,00 | € 0,00 |
| A. Terreinen en gebouwen | € 0,00 | € 0,00 | € 0,00 | | € 0,00 | € 0,00 | € 0,00 |
| B. Installaties, machines en uitrusting | € 0,00 | € 0,00 | € 0,00 | | € 0,00 | € 0,00 | € 0,00 |
| C. Meubilair, kantooruitrusting en rollend materieel | € 0,00 | € 0,00 | € 0,00 | | € 0,00 | € 0,00 | € 0,00 |
| D. Leasing en soortgelijke rechten | € 0,00 | € 0,00 | € 0,00 | | € 0,00 | € 0,00 | € 0,00 |
| III. Overige materiële vaste activa | € 0,00 | € 0,00 | € 0,00 | € 0,00 | € 0,00 | € 0,00 | € 0,00 |
| A. Terreinen en gebouwen | € 0,00 | € 0,00 | € 0,00 | € 0,00 | € 0,00 | € 0,00 | € 0,00 |
| B. Roerende goederen | € 0,00 | € 0,00 | € 0,00 | € 0,00 | € 0,00 | € 0,00 | € 0,00 |
| Totaal materiële vaste activa | € 45.044,69 | € 4.011,34 | € 2.005,67 | € 0,00 | € 19.265,01 | € 0,00 | € 27.785,35 |

3. Mutatiestaat van de financiële schulden

| | Boekwaarde op 1/1 | Nieuwe leningen /leasings | Aflossingen | Overboekingen LT naar KT | Boekwaarde op 31/12 |
|--|-------------------|---------------------------|-------------|--------------------------|---------------------|
| I. Financiële schulden op lange termijn | € 7.500,00 | € 0,00 | € 0,00 | € -5.000,00 | € 2.500,00 |
| A. Financiële schulden ten laste van het bestuur | € 7.500,00 | € 0,00 | € 0,00 | € -5.000,00 | € 2.500,00 |
| 1. Leningen ten laste van het bestuur | € 7.500,00 | € 0,00 | € 0,00 | € -5.000,00 | € 2.500,00 |
| 2. Leasings ten laste van het bestuur | € 0,00 | € 0,00 | € 0,00 | € 0,00 | € 0,00 |
| B. Financiële schulden ten laste van derden | € 0,00 | € 0,00 | € 0,00 | € 0,00 | € 0,00 |
| 1. Leningen ten laste van derden | € 0,00 | € 0,00 | € 0,00 | € 0,00 | € 0,00 |
| 2. Leasings ten laste van derden | € 0,00 | € 0,00 | € 0,00 | € 0,00 | € 0,00 |
| II. Schulden op korte termijn | € 5.000,00 | € 0,00 | € -5.000,00 | € 5.000,00 | € 5.000,00 |
| A. Financiële schulden ten laste van het bestuur | € 5.000,00 | € 0,00 | € -5.000,00 | € 5.000,00 | € 5.000,00 |
| 1. Leningen ten laste van het bestuur | € 5.000,00 | € 0,00 | € -5.000,00 | € 5.000,00 | € 5.000,00 |
| 2. Leasings ten laste van het bestuur | € 0,00 | € 0,00 | € 0,00 | € 0,00 | € 0,00 |
| B. Financiële schulden ten laste van derden | € 0,00 | € 0,00 | € 0,00 | € 0,00 | € 0,00 |
| 1. Leningen ten laste van derden | € 0,00 | € 0,00 | € 0,00 | € 0,00 | € 0,00 |
| 2. Leasings ten laste van derden | € 0,00 | € 0,00 | € 0,00 | € 0,00 | € 0,00 |
| Totaal financiële schulden | € 12.500,00 | € 0,00 | € -5.000,00 | € 0,00 | € 7.500,00 |

4. De mutatiestaat van het nettoactief

| | Overig nettoactief | Herwaarderings-reserve | Gecumuleerd resultaat | Investerings-subsidies en schenkingen | Totaal |
|---|--------------------|------------------------|-----------------------|---------------------------------------|--------------|
| I. Balans op einde boekjaar 2016 | € 381.741,07 | € 0,00 | € 319.299,41 | € 33.000,00 | € 734.040,48 |
| II. Boekhoudkundige wijzigingen | € 0,00 | € 0,00 | € 0,00 | € 0,00 | € 0,00 |
| III. Herwerkte balans | € 381.741,07 | € 0,00 | € 319.299,41 | € 33.000,00 | € 734.040,48 |
| IV. Mutaties in het nettoactief boekjaar 2017 | | € 0,00 | € 157.841,13 | € -11.000,00 | € 146.841,13 |
| A. Netto mutatie direct opgenomen in het nettoactief | | € 0,00 | | € -11.000,00 | € -11.000,00 |
| 1. Toevoeging aan herwaarderings-reserve | | € 0,00 | | | € 0,00 |
| 2. Terugneming van herwaarderings-reserve (-) | | € 0,00 | | | € 0,00 |
| 3. Toevoegingen aan investerings-subsidies en schenkingen | | | | € 0,00 | € 0,00 |
| 4. Afschrijving van investerings-subsidies en schenkingen (-) | | | | € -11.000,00 | € -11.000,00 |
| B. Overschot/tekort van het boekjaar 2017 | | | € 157.841,13 | | € 157.841,13 |
| V. Balans op einde boekjaar 2017 | € 381.741,07 | € 0,00 | € 477.140,54 | € 22.000,00 | € 880.881,61 |
| VI. Mutaties in het nettoactief boekjaar 2018 | | € 0,00 | € 167.956,55 | € -11.000,00 | € 156.956,55 |
| A. Netto mutatie direct opgenomen in het nettoactief | | € 0,00 | | € -11.000,00 | € -11.000,00 |

| | | | | | |
|--|--------------|--------|--------------|--------------|----------------|
| 1. Toevoeging aan herwaarderingen | | € 0,00 | | | € 0,00 |
| 2. Terugneming van herwaarderingen (-) | | € 0,00 | | | € 0,00 |
| 3. Toevoegingen aan investeringssubsidies en schenkingen | | | | € 0,00 | € 0,00 |
| 4. Afschrijving van investeringssubsidies en schenkingen (-) | | | | € -11.000,00 | € -11.000,00 |
| B. Overschot/tekort van het boekjaar 2018 | | | € 167.956,55 | | € 167.956,55 |
| VII. Balans op einde boekjaar 2018 | € 381.741,07 | € 0,00 | € 645.097,09 | € 11.000,00 | € 1.037.838,16 |

Filters

Boekjaar: 2018

Budgettaire entiteiten: OCMW

Materiële verschillen tussen gerealiseerde en geraamde ontvangsten en uitgaven > 30.000 euro

| Actie | BV | AR | Algemene rekening oms. | budget | Aanr/Vord | verschil |
|-----------------|---------|---------|--|--------------|--------------|--|
| OCMW_VB 0900-01 | | 6201000 | Bezoldigingen statutairen sociale dienst | € 183 300,00 | € 129 886,00 | € -53 414,00 1 vastbenoemde werd vervangen door 1 contractant |
| OCMW_VB 0900-01 | | 7408000 | Toelagen RMI : leefloon (50%) | € 236 000,00 | € 288 647,00 | € 52 647,00 meer leefloon teruggevorderd dan voorzien, ook meer uitgegeven |
| OCMW_VB 0903-00 | | 6482320 | Steun en uitgaven LOI | € 85 000,00 | € 50 754,00 | € -34 246,00 minder uitgaven wegens minder opvangplaatsen |
| OCMW_VB 0903-00 | | 7408009 | Toelage Fedasil voor LOI | € 85 000,00 | € 49 909,00 | € -35 091,00 minder toelage wegens minder opvangplaatsen |
| ACT-24 | 0946-00 | 2430000 | Voertuig maaltijddienst | € 32 576 | | € 32 576 ongebruikt krediet verschuift naar 2019 |



Overzicht werkings- en investeringssubsidies per beleidsveld

Periode: 2018

OCMW Deerlijk (NIS 34009)

Vercruyse de Solartstraat 22 - 8540 Deerlijk

algemeen directeur: Hans Piepers

financieel directeur: Arne Desmet

Beleidsveld en registraties

Werkingssubsid

Investeringssubsi

Totaal

NIHIL

Niet in de balans opgenomen rechten en verplichtingen

NIHIL

WAARDERINGSREGELS

ALGEMENE PRINCIPES

AANSCHAFFINGSWAARDE

Het bestuur hanteert als algemene regel dat elk actiefbestanddeel gewaardeerd wordt tegen aanschaffingswaarde en neemt voor dat bedrag de bestanddelen op in de balans, onder aftrek van de gecumuleerde afschrijvingen en waardeverminderingen. In sommige gevallen kan het actief ook worden geherwaardeerd. Op deze algemene regel zijn hieronder afwijkingen bepaald.

Met de aanschaffingswaarde wordt bedoeld de aanschaffingsprijs (aankoopprijs + bijkomende kosten), de ruilwaarde, de vervaardigingsprijs (aanschaffingsprijs grondstoffen,...+ rechtstreekse productiekosten), de schenkingswaarde (marktwaarde van de goederen op het moment van de schenking of datum van het openvallen van de nalatenschap + belastingen en kosten) of de inbrengwaarde.

AFSCHRIJVINGEN EN WAARDEVERMINDERINGEN

Afschrijvingen drukken de slijtage uit van het actief met een beperkte gebruiksduur. Het afschrijvingsbedrag wordt per financieel boekjaar bepaald door het verschil tussen de boekhoudkundige waarde en de restwaarde te delen door de resterende gebruiksduur, uitgedrukt in jaren. Ten minste aan het einde van elk financieel boekjaar wordt de restwaarde en de gebruiksduur van de activa opnieuw geëvalueerd. Het bestuur opteert ervoor de initiële afschrijvingsduur voor de diverse categorieën van activa te bepalen zoals opgenomen in bijgevoegde tabel.

Het bestuur boekt waardeverminderingen op de aanschaffingswaarde van actiefbestanddelen om rekening te houden met (al dan niet als definitief aan te merken) ontwaardingen van activa bij de afsluiting van het boekjaar. Waardeverminderingen zijn correcties op de aanschaffingswaarde die niet voortvloeien uit hun *waarschijnlijke* nuttigheids- of gebruiksduur (bv. naar aanleiding van een schadegeval). Dit houdt in dat waardeverminderingen zowel mogelijk zijn voor activa met een beperkte (gebouwen) als een onbeperkte levensduur (gronden). Waardeverminderingen blijven niet behouden als de boekhoudkundige waarde van het activum daardoor op het einde van het boekjaar lager is dan de gebruikswaarde. In dat geval worden de waardeverminderingen teruggenomen.

HERWAARDERINGEN

Sommige activa kunnen worden geherwaardeerd om hun boekwaarde in overeenstemming te brengen met een marktwaarde. Herwaardering is enkel toegestaan voor de financiële vaste activa en overige materiële vaste activa. Bij de herwaardering van een actief, wordt de volledige categorie waartoe dat actief behoort, geherwaardeerd. De overige materiële vaste activa met beperkte gebruiksduur worden op basis van deze geherwaardeerde waarde afgeschreven.

AFWIJKINGEN EN SPECIFIEKE WAARDERINGSREGELS

GELDBELEGGINGEN EN LIQUIDE MIDDELEN

Het bestuur waardeert de liquide middelen en de geldbeleggingen, tegen de nominale waarde. De aandelen en vastrentende effecten worden bij verwerving geboekt en gewaardeerd tegen de aanschaffingswaarde.

Het bestuur past op de liquide middelen en geldbeleggingen waardeverminderingen toe als blijkt dat de realisatiewaarde op de datum van de jaarafsluiting lager is dan de aanschaffingswaarde. Er zullen bovendien aanvullende waardeverminderingen geboekt worden om rekening te houden met de evolutie van hun realisatie- of marktwaarde of met de risico's die inherent zijn aan de aard van de producten in kwestie of van de uitgevoerde activiteit.

VORDERINGEN OP KORTE TERMIJN

Vorderingen worden in de balans weergegeven tegen de nominale waarde. In geval er onzekerheid bestaat over de invorderbaarheid van bepaalde vorderingen, worden deze overgeboekt naar dubieuze debiteuren.

FINANCIEEL VASTE ACTIVA

Belangen of aandelen in rechtspersonen worden in de boekhouding opgenomen tegen hun aanschaffingswaarde. De aanschaffingswaarde van belangen of aandelen, ontvangen als vergoeding voor inbrengen die niet bestaan in contanten of die voortkomen uit de omzetting van vorderingen, stemt overeen met de conventionele waarde van de ingebrachte goederen en waarden of van de omgezette vorderingen. Als de conventionele waarde echter lager is dan de marktwaarde van de

ingebrachte goederen en waarden of van de omgezette vorderingen, wordt de aanschaffingswaarde geherwaardeerd tot de hogere marktwaarde.

Er worden waardevermindering toegepast op de belangen en de aandelen die onder de financiële vaste activa zijn opgenomen in geval van duurzame minderwaarde of ontwaarding, verantwoord door de toestand, de rentabiliteit of de vooruitzichten van de entiteit waarin de belangen of de aandelen worden aangehouden. Het bestuur zal ook op de vorderingen, inclusief de vastrentende effecten, die in de financiële vaste activa zijn opgenomen waardeverminderingen toepassen als er voor het geheel of een gedeelte van de vordering onzekerheid bestaat over de betaling ervan op de vervaldag.

MATERIËLE VASTE ACTIVA

De materiële vaste activa worden onderverdeeld in 3 categorieën. De **gemeenschapsgoederen** zijn de roerende en onroerende activa die worden aangewend binnen het 'maatschappelijk doel' van de organisatie, los van enige bedrijfseconomische activiteit. De **bedrijfsmatige activa** worden aangewend binnen een bedrijfsmatige context, dat betekent waar een bepaald rendement of zekere productiviteit kan worden gekoppeld aan de aangewende activa. De diensten verbonden aan deze activa worden aangeboden aan concurrentiële tarieven, die beogen zoveel als mogelijk de kosten verbonden aan deze diensten te dekken. De **overige activa** worden voor geen van vorige doeleinden aangewend, maar worden aangehouden als '(on)roerende reserve'. Deze activa zijn niet nuttig bij het functioneren van het bestuur, en kunnen mogelijks in de toekomst worden gerealiseerd ter financiering van andere investeringen.

Tot het **erfgoed** behoren de activa met historische, artistieke, wetenschappelijke, ... waarde en de activa die belangrijk zijn voor het behoud van het leefmilieu. Erfgoed zal in veel gevallen weinig economische voordelen opleveren of weinig dienstenpotentieel inhouden. Deze hebben dus in principe geen gebruikswaarde. Daarom zal op de aanschafwaarde van deze activa een waardevermindering worden toegepast om de boekhoudkundige waarde terug te brengen tot € 1. Indien het actief dat behoort tot erfgoed wordt ingezet voor de uitvoering van het 'maatschappelijk doel' (bv. dienst toerisme in belfort), kan dat actief tóch een gebruikswaarde hebben. Dat actief wordt dan niet afgeschreven maar de waarde kan worden aangepast door het uitdrukken van waardeverminderingen.

Overige zakelijke rechten op onroerende goederen betreft de andere zakelijke rechten die het bestuur bezit op een onroerend goed als de vergoedingen bij aanvang van het contract werden vooruitbetaald (geactiveerde eenmalige vergoeding). Deze activa worden afgeschreven over de looptijd van de overeenkomst, tenzij de economische gebruiksduur van het actief waarop het zakelijk recht betrekking heeft, korter is.

De **gebruiksrechten voor materiële vaste activa** waarover het bestuur beschikt op grond van **leasing of gelijkaardige overeenkomsten** (bv. erfpacht) worden onder de activa opgenomen voor het gedeelte van de volgens de overeenkomst te storten termijnen, dat strekt tot de wedersamenstelling van de kapitaalwaarde van het goed waarop de overeenkomst betrekking heeft. De overeenkomstige schuld aan de passiefzijde waardeert het bestuur ieder jaar ten bedrage van het gedeelte van de in de volgende boekjaren te storten termijnen, dat strekt tot de wedersamenstelling van de kapitaalwaarde van het goed waarop de overeenkomst betrekking heeft. De duur van de afschrijvingsperiode wordt geregeld door IAS17 en IPSAS13: indien het *redelijk zeker* is dat het geleasede actief overgenomen wordt bij het verstrijken van de leaseperiode (lichten van de aankoopoptie), zal het actief worden afgeschreven over de normale gebruiksduur van soortgelijke activa (die in volle eigendom zijn). Indien het *niet redelijk zeker* is dat het actief wordt overgenomen bij het verstrijken van de leaseperiode (aankoopoptie wordt niet gelicht), wordt het actief afgeschreven over de leaseperiode, tenzij de (economische) gebruiksduur korter is.

IMMATERIËLE VASTE ACTIVA

De immateriële vaste activa worden gewaardeerd aan aanschafwaarde, tenzij deze niet verworven zijn van derden. In dat geval worden ze gewaardeerd tegen de vervaardigingsprijs, als die niet hoger is dan een voorzichtige raming van de gebruikswaarde of van het toekomstige rendement of nut voor het bestuur van die vaste activa.

VORDERINGEN OP LANGE TERMIJN

Vorderingen worden in de balans weergegeven tegen de nominale waarde. Indien de inning van deze vorderingen twijfelachtig is, worden deze overgeboekt naar de post dubieuze debiteuren. Op dubieuze debiteuren worden correcties geboekt aan de hand van waardeverminderingen, om aan te duiden welk bedrag waarschijnlijk nog zal geïnd worden.

SCHULDEN

De schulden worden gewaardeerd tegen de nominale waarde.

NETTO-ACTIEF

De **ontvangen investeringssubsidies en schenkingen** worden geleidelijk in resultaat genomen (verrekend) volgens hetzelfde ritme als de afschrijvingen of de waardeverminderingen op de vaste

activa waarvoor deze werden verkregen. Zolang een investering in uitvoering is en dus nog niet wordt afgeschreven, wordt de verkregen investeringssubsidie nog niet verrekend.

De **voorzieningen voor risico's en kosten** worden stelselmatig gevormd. De voorzieningen voor risico's en kosten worden niet gehandhaafd als ze op het einde van het financiële boekjaar hoger zijn dan wat vereist is volgens een actuele beoordeling van het bestuur van de risico's en kosten waarvoor ze werden gevormd.

AFSCHRIJVINGSTERMIJNEN

| MATERIËLE VASTE ACTIVA | AFSCHRIJVINGSTERMIJN |
|--|--|
| <p>Terreinen</p> <p>Deze rubriek bevat naast de onbebouwde terreinen ook de gronden van wegen (wegzate), gebouwen, waterlopen en kunst(bouw)werken.</p> <p>De <u>(afschrijfbaar) aanleg en uitrusting op terreinen</u> (bv. verharding, omheining, ...) wordt opgenomen onder de rubriek 'bebouwde terreinen'.</p> | <p>-</p> <p>5-15 jr</p> |
| <p>Gebouwen</p> <p><u>Onderhoudswerken aan gebouwen</u> die niet worden opgenomen in de exploitatie, worden over een kortere termijn afgeschreven. Deze termijn hangt af van de aard van het onderhoudswerk en de impact op de gebruikswaarde van het gebouw.</p> | <p>33 jr</p> <p>5-15jr</p> |
| <p>Wegen</p> <p>Onder <u>wegen</u> worden alle elementen van het weggennet opgenomen (verharding, slijtlaag, voetpaden, fietspaden, ...).</p> <p>Het aanbrengen of vervangen van de slijtlaag wordt afgeschreven over een kortere termijn.</p> <p>Onder de <u>overige infrastructuur betreffende de wegen</u> worden onder meer straatmeubilair, verkeerssignalisatie, wegbeplanting, ... opgenomen.</p> <p><u>Onderhoudswerken aan wegen</u> die niet worden opgenomen in de exploitatie, worden over een kortere termijn afgeschreven. Deze termijn hangt af van de aard van het onderhoudswerk en de impact op de gebruikswaarde van de weg.</p> | <p>33 jr</p> <p>5 jr</p> <p>10 jr</p> <p>5-15 jr</p> |

| | |
|--|-----------------------------|
| <p>Waterlopen en waterbekkens</p> | <p>33 jr</p> |
| <p>Overige onroerende infrastructuur</p> <p>Onder overige onroerende infrastructuur worden onder meer het rioleringsnet, de openbare verlichting, nutsleidingen en kunst(bouw)werken opgenomen.</p> <p><u>Onderhoudswerken aan overige onroerende infrastructuur</u> die niet worden opgenomen in de exploitatie, worden over een kortere termijn afgeschreven. Deze termijn hangt af van de aard van het onderhoudswerk en de impact op de gebruikswaarde van de infrastructuur.</p> | <p>33 jr</p> <p>5-15 jr</p> |
| <p>Installaties, machines en uitrusting</p> <p>Onder de installaties, machines en uitrusting wordt onder meer opgenomen werkmateriaal (boormachines, grasmachines, hakselaars, brandweerschermen- en kledij, reanimatietoestellen, keukengerei, diepvriezers, koelkasten, uitrusting van RVT's ,...</p> | <p>5-10 jr</p> |
| <p>Meubilair</p> <p>Onder meubilair wordt onder meer opgenomen kasten, stoelen, banken, bureaus,... in de mate dat ze niet onroerend door bestemming zijn</p> | <p>10 jr</p> |
| <p>Kantooruitrusting</p> <p>Onder kantooruitrusting wordt onder meer opgenomen faxtoestellen, kopieermachines, papiervernietigers, tv's, dvd-spelers, ...</p> <p>Gezien de snelle veroudering en technologische evolutie in het <u>informaticamaterieel</u> wordt deze rubriek over een kortere termijn afgeschreven. ... Informaticamateriaal bevat onder meer computers, computerschermen, beamers, laptops, ...</p> | <p>5 jr</p> <p>3 jr</p> |

| | |
|--|---------|
| Rollend materiaal | |
| Rollend materiaal bevat onder meer fietsen, vrachtwagens, brandweerwagens, tractoren en andere voertuigen en hun toebehoren. | 5-10 jr |
| Kunstwerken (geen erfgoed) | - |
| Erfgoed | - |

| IMMATERIËLE VASTE ACTIVA | AFSCHRIJVINGS-TERMIJN |
|---|------------------------------|
| Kosten van onderzoek en ontwikkeling | 5 jr |
| Goodwill | 5 jr |
| Plannen en studies | 5 jr |

| Saldo uittreksels op bepaalde datum + saldo rekening zonder uittreksel (Fbo 0269) | | | | | |
|---|--|------------------|----------------|-------------------------------|------------|
| BE | IR | Datum uittreksel | Uittreksel | Saldo | Volgnummer |
| 5500000 : Belfius rekening courant | | | | | |
| O | 516 : Belfius rekening courant (BE63 0910 0091 9408) | 31/12/2018 | O/FI1/2018/248 | 347.128,64 | 365 |
| | | | | Totaal AR: 347.128,64 | |
| 5500100 : Belfius provisie rekening agentschap | | | | | |
| O | 517 : Belfius provisie rekening agentschap (BE72 0910 1185 2116) | 26/03/2015 | O/FI2/2015/1 | 2.500,00 | 1 |
| | | | | Totaal AR: 2.500,00 | |
| 5500200 : Belfius treasury plus | | | | | |
| O | 518 : Belfius treasury plus (BE08 0910 1224 9513) | 19/12/2018 | O/FI3/2018/2 | 300.000,00 | 2 |
| | | | | Totaal AR: 300.000,00 | |
| 5500300 : Belfius treasury plus special | | | | | |
| O | 519 : Belfius treasury plus special (BE04 0910 1937 1131) | 11/08/2016 | O/FI4/2016/1 | 500.000,00 | 1 |
| | | | | Totaal AR: 500.000,00 | |
| 5509000 : Fortis BNP Paribas | | | | | |
| O | 521 : Fortis BNP Paribas (BE71 0016 0099 1969) | 31/12/2018 | O/FI6/2018/3 | 189,18 | 3 |
| | | | | Totaal AR: 189,18 | |
| 5599999 : interne regularisatie | | | | | |
| O | 4876 : interne regularisatie | 31/12/2018 | O/FI7/2018/11 | 0,00 | 5 |
| | | | | Totaal AR: 0,00 | |
| | | | | | |
| | | | | Algemeen totaal: 1.149.817,82 | |

| Rapport informatie: | |
|---------------------|---|
| Databron: | OCMW |
| Databron ID: | fox data-af ocmw |
| Aangemaakt op: | 06/03/2019 16:01:36 |
| Rapport: | Saldo uittreksels op bepaalde datum + saldo rekening zonder uittreksel (Fbo 0269) |
| Rapport ID: | fox 269 uittreksels stand op datum |
| Beschrijving: | Kastoestand |
| Aantal rijen: | |

| Parameters informatie: | |
|--------------------------|--|
| Budgettaire entiteit: | OCMW (O) |
| Configuratieperiode: | CP-2 Decreet aanpassing 2014 |
| Van financiële rekening: | 516 : Belfius rekening courant (BE63 0910 0091 9408) (O) |
| Tot financiële rekening: | 4876 : interne regularisatie (O) |
| Tot datum uittreksel: | 31/12/2018 |

Belfius Bank NV
Karel Rogierplein 11 - 1210 Brussel
IBAN: BE23 0529 0064 6991 - BIC: GKCCBEBB
RPR Brussel BTW BE 0403.201.185
Verkeersingangent FSMA nr. 019649 A - MEZ 4944
Belfius Contact 02 222 12 02



9c79af6a52f4c8a7af41f92588dde79a181e189

31-12-2018 248/1
OPENBAAR CENTRUM VOOR
MAATSCHAPPELIJK WELZIJN
VAN DEERLIJK
----- BE63 0910 0091 9408 BIC: GKCCBEBB
EUR
SALDO OP 28-12-2018 (VAL. 31-12-2018)
2816 31-12-2018 (VAL. 31-12-2018)
STORTING - ZIE BIJLAGE
2817 31-12-2018 (VAL. 31-12-2018)
STORTING - ZIE BIJLAGE
2818 31-12-2018 (VAL. 31-12-2018)
STORTING - ZIE BIJLAGE
2819 31-12-2018 (VAL. 31-12-2018)
STORTING - ZIE BIJLAGE
2820 31-12-2018 (VAL. 31-12-2018)
STORTING - ZIE BIJLAGE
2821 31-12-2018 (VAL. 31-12-2018)
STORTING - ZIE BIJLAGE
2822 31-12-2018 (VAL. 31-12-2018)
STORTING - ZIE BIJLAGE

31-12-2018 248/2
----- BE63 0910 0091 9408
2823 31-12-2018 (VAL. 31-12-2018)
STORTING - ZIE BIJLAGE
2824 31-12-2018 (VAL. 31-12-2018)
STORTING - ZIE BIJLAGE
2825 31-12-2018 (VAL. 31-12-2018)
STORTING - ZIE BIJLAGE
2826 31-12-2018 (VAL. 31-12-2018)
STORTING GESUBSIDIEERDE CONTRACTUELEN - ZIE BIJLAGE
2827 31-12-2018 (VAL. 31-12-2018)
STORTING - ZIE BIJLAGE
2828 31-12-2018 (VAL. 31-12-2018)
STORTING - ZIE BIJLAGE

SALDO OP 31-12-2018 18:45 EUR +347.128,64
DIT PRODUCT KOMT IN AANMERKING VOOR DE DEPOSITOBESCHERMING.
MEER INFO: WWW.BELFIUS.BE/DGS OF IN UW KANTOOR.

Belfius Bank NV
Karel Rogierplein 11 - 1210 Brussel
IBAN: BE23 0529 0064 6991 - BIC: GKCCBEBB
RPR Brussel BTW BE 0403.201.185
Verkeersingangent FSMA nr. 019649 A - MEZ 4944
Belfius Contact 02 222 12 02



632cb35204cbd32a7bdadca837e05ca6e0f09c01

31-12-2018 248/3
BIJLAGE BIJ
VERRICHTING 2816
----- BE63 0910 0091 9408
INLICHTING OVER STORTING VAN
OPDRACHTGEVER : BE85 2850 4596 6006
VER BECKE MONIQUE
OLMENLAAN 9
8540 DEERLIJK
BEGUNSTIGDE : BE63 0910 0091 9408
O.C.M.W. DEERLIJK

ZICHTREKENING
hoofdrekening
+268.539,55
+ 12,20
+ 50,64
+ 15,40
+ 9,40
+ 4,15
+ 160,00
+ 163,80

Belfius Bank NV
Karel Rogierplein 11 - 1210 Brussel
IBAN: BE23 0529 0064 6991 - BIC: GKCCBEBB
RPR Brussel BTW BE 0403.201.185
Verkeersingangent FSMA nr. 019649 A - MEZ 4944
Belfius Contact 02 222 12 02



f09ef6a67594bc959c5d2b290b22590b5331d0cf

31-12-2018 248/4
BIJLAGE BIJ
VERRICHTING 2817
----- BE63 0910 0091 9408
INLICHTING OVER STORTING VAN
OPDRACHTGEVER : BE71 0013 3354 3569
VIERSTRAETE WERNERINE
Muldersstraat 2 0101
8540 DEERLIJK
BEGUNSTIGDE : BE63 0910 0091 9408
O.C.M.W. DEERLIJK

31-12-2018 248/4
BIJLAGE BIJ
VERRICHTING 2817
----- BE63 0910 0091 9408
INLICHTING OVER STORTING VAN
OPDRACHTGEVER : BE71 0013 3354 3569
VIERSTRAETE WERNERINE
Muldersstraat 2 0101
8540 DEERLIJK
BEGUNSTIGDE : BE63 0910 0091 9408
O.C.M.W. DEERLIJK

MEDEDELING : +++097/0024/24491+++

MEDEDELING : +++097/0024/40558+++

Belfius Bank NV
Karel Rogierplein 11 - 1210 Brussel
IBAN: BE23 0529 0064 6991 - BIC: GKCCBEBB
RPR Brussel BTW BE 0403.201.185
Verkeersingangent FSMA nr. 019649 A - MEZ 4944
Belfius Contact 02 222 12 02



afe3b3109898179d836affde3fc0f0b992be800c

31-12-2018 248/4
BIJLAGE BIJ
VERRICHTING 2817
----- BE63 0910 0091 9408
INLICHTING OVER STORTING VAN
OPDRACHTGEVER : BE71 0013 3354 3569
VIERSTRAETE WERNERINE
Muldersstraat 2 0101
8540 DEERLIJK
BEGUNSTIGDE : BE63 0910 0091 9408
O.C.M.W. DEERLIJK

MEDEDELING : +++097/0024/24491+++



23a6a11161b5445609ac0c54031038a4463589b2

02-01-2019 1/1
 OPENBAAR CENTRUM VOOR
 MAATSCHAPPELIJK WELZIJN
 VAN DEERLIJK
 ----- BE63 0910 0091 9408 BIC: GKCCBEBB
 SALDO OP 31-12-2018
 0001 02-01-2019 (VAL. 02-01-2019)
 STORTING - ZIE BIJLAGE
 0002 02-01-2019 (VAL. 02-01-2019)
 STORTING - ZIE BIJLAGE
 0003 02-01-2019 (VAL. 02-01-2019)
 STORTING - ZIE BIJLAGE
 0004 02-01-2019 (VAL. 02-01-2019)
 STORTING - ZIE BIJLAGE
 0005 02-01-2019 (VAL. 02-01-2019)
 STORTING - ZIE BIJLAGE
 0006 02-01-2019 (VAL. 02-01-2019)
 STORTING - ZIE BIJLAGE
 0007 02-01-2019 (VAL. 02-01-2019)
 STORTING - ZIE BIJLAGE

ZICHTREKENING
 hoofdrekening

 +347.128,64
 + 60,00
 + 30,00
 + 111,60
 + 60,00
 + 111,20
 + 50,00
 + 120,00



64ce09e20bc43519f170ee792d122a2732188e

02-01-2019 1/3
 BIJLAGE BIJ
 VERRICHTING 1
 ----- BE63 0910 0091 9408
 INLICHTING OVER STORTING VAN
 OPDRACHTGEVER : BE84 0636 0103 3859
 AKLOFFE HASAN
 TIELTSTEENWEG 5
 8780 OOSTROZEBEKE
 BEGUNSTIGDE : BE63 0910 0091 9408
 OCMW Deerlijk

ZICHTREKENING
 hoofdrekening

 60,00 EUR 02-01-2019

MEDEDELING : +++097/0019/66167+++



dceef9229ae4a782e72261220776998d66cf009bf

02-01-2019 1/2
 ----- BE63 0910 0091 9408
 0008 02-01-2019 (VAL. 02-01-2019)
 STORTING - ZIE BIJLAGE
 0009 02-01-2019 (VAL. 02-01-2019)
 STORTING - ZIE BIJLAGE
 0010 02-01-2019 (VAL. 02-01-2019)
 STORTING - ZIE BIJLAGE

 + 120,00
 + 13,60
 + 60,00

SALDO OP 02-01-2019 19:00 EUR +347.865,04
 DIT PRODUCT KOMT IN AANMERKING VOOR DE DEPOSITOBESCHERMING.
 MEER INFO: WWW.BELFIUS.BE/DGS OF IN UW KANTOOR.



dde4d6f7130eb0b1c68a804be534243383e2b047e

02-01-2019 1/4
 BIJLAGE BIJ
 VERRICHTING 2
 ----- BE63 0910 0091 9408
 INLICHTING OVER STORTING VAN
 OPDRACHTGEVER : BEL17 0636 1199 1021
 FEJLA - ALI
 KEUKELDAM 96/22
 8790 WAREGEM
 BEGUNSTIGDE : BE63 0910 0091 9408
 OCMW Deerlijk

 30,00 EUR 02-01-2019

MEDEDELING : TB Fejla Mohamad Ali - Ali Weam

Belfius Bank NV
Karel Rogierplein 11 - 1210 Brussel
IBAN: BE23 0529 0064 6991 - BIC: GKCCBEBB
RPR Brussel, RW BE 0403.201.185
Verkeersingsagent FSMA nr. 019649 A - MEZ 4944
Belfius Contact 02 222 12 02



ea7b3d313ae9ec0b4eb2d917ab23e1a04d01a709

27-12-2018 78/1
OPENBAAR CENTRUM VOOR
MAATSCHAPPELIJK WELZIJN
VAN DEERLIJK
ZICHTREKENING BEHEERD IN AGENTSCHAP
ZR beheerd in agentschap

----- BE72 0910 1185 2116 BIC: GKCCBEBB -----
SALDO OP 20-12-2018 EUR +2.246,00
0212 27-12-2018 (VAL. 27-12-2018) + 60,00
STORTING - ZIE BIJLAGE
0213 27-12-2018 (VAL. 27-12-2018) + 168,00
STORTING - ZIE BIJLAGE
0214 27-12-2018 (VAL. 27-12-2018) + 26,00
STORTING - ZIE BIJLAGE

SALDO OP 27-12-2018 18:37 EUR +2.500,00
DIT PRODUCT KOMT IN AANMERKING VOOR DE DEPOSITOBESCHERMING.
MEER INFO: WWW.BELFIUS.BE/DGS OF IN UW KANTOOR.

Belfius Bank NV
Karel Rogierplein 11 - 1210 Brussel
IBAN: BE23 0529 0064 6991 - BIC: GKCCBEBB
RPR Brussel, RW BE 0403.201.185
Verkeersingsagent FSMA nr. 019649 A - MEZ 4944
Belfius Contact 02 222 12 02



0a5aa7b78cfc1f93f6c37aed7dde70d5577e3cd4

27-12-2018 78/3
BIJLAGE BIJ
VERRICHTING 213
ZICHTREKENING BEHEERD IN AGENTSCHAP
ZR beheerd in agentschap

----- BE72 0910 1185 2116 -----
INLICHTING OVER STORTING VAN
REF.: AANREKENING/AK1/2018/2232
OPDRACHTGEVER : BE63 0910 0091 9408
O.C.M.W. DEERLIJK
VERCRUYSE DE SOLARTSTR.22
8540 DEERLIJK
BEGUNSTIGDE : BE72 0910 1185 2116
BPOST/POSTKANTOOR DEERLIJK
Hoogstraat 105
8540 Deerlijk
MEDEDELING : Aankoop postzegels (2x100 stuks)

Belfius Bank NV
Karel Rogierplein 11 - 1210 Brussel
IBAN: BE23 0529 0064 6991 - BIC: GKCCBEBB
RPR Brussel, RW BE 0403.201.185
Verkeersingsagent FSMA nr. 019649 A - MEZ 4944
Belfius Contact 02 222 12 02



9b696c42c5027957ec719b85234723bf2ea21ca9

27-12-2018 78/2
BIJLAGE BIJ
VERRICHTING 214
ZICHTREKENING BEHEERD IN AGENTSCHAP
ZR beheerd in agentschap

----- BE72 0910 1185 2116 -----
INLICHTING OVER STORTING VAN
OPDRACHTGEVER : BE63 0910 0091 9408
O.C.M.W. DEERLIJK
VERCRUYSE DE SOLARTSTR.22
8540 DEERLIJK
BEGUNSTIGDE : BE72 0910 1185 2116
OPENBAAR CENTRUM VOOR MAATSCHAPPELIJK WELZIJN VAN DEERLIJK

MEDEDELING : TTB steun Vilain Wesley

Belfius Bank NV
Karel Rogierplein 11 - 1210 Brussel
IBAN: BE23 0529 0064 6991 - BIC: GKCCBEBB
RPR Brussel, RW BE 0403.201.185
Verkeersingsagent FSMA nr. 019649 A - MEZ 4944
Belfius Contact 02 222 12 02

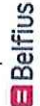


c0fa56c0ca204f2809c6744bc2f38223a7a3e6df

27-12-2018 78/4
BIJLAGE BIJ
VERRICHTING 214
ZICHTREKENING BEHEERD IN AGENTSCHAP
ZR beheerd in agentschap

----- BE72 0910 1185 2116 -----
INLICHTING OVER STORTING VAN
REF.: AANREKENING/AK1/2018/2233
OPDRACHTGEVER : BE63 0910 0091 9408
O.C.M.W. DEERLIJK
VERCRUYSE DE SOLARTSTR.22
8540 DEERLIJK
BEGUNSTIGDE : BE72 0910 1185 2116
KRUIDVAT DEERLIJK bvba
Harelbekestraat 20
8540 Deerlijk
MEDEDELING : Aankoop pampers Kruidvat 19.12.2018

Digitally signed
by Belfius Bank



PafyRus

Belfius Bank NV
Karel Registerplein 11 - 1210 Brussel
IBAN: BE23 0529 0664 6991 - BIC: GKCCBEBB
RFR Brussel SWB BE 3403.201.1185
RFR Brussel SWB BE 0403.201.0490
Verkeersagentsagent FSMA nr. 019649 A - MEZ 4944
Belfius Contact 02 222 12 02



021fc7e37baac9631a0290f919545b150f3f4811

03-01-2019

OPENBAAR CENTRUM VOOR
MAATSCHAPPELIJK WELZIJN
VAN DEERLIJK

1/1
ZICHTREKENING BEHEERD IN AGENTSCHAP
ZR beheerd in agentschap

----- BE72 0910 1185 2116 BIC: GKCCBEBB -----
SALDO OP 27-12-2018 EUR +2.500,00
0001 03-01-2019 (VAL. 03-01-2019) - 45,20
AANKOOP BANCONTACT MET KAART NR 6703 0512 0199 6000 -
VITS FILIP OP 03/01 14:58 RENMANS 1196/1 DDEERLIJK -
0002 03-01-2019 (VAL. 03-01-2019) - 6,14
AANKOOP BANCONTACT MET KAART NR 6703 0512 0199 6000 -
VITS FILIP OP 03/01 15:08 ALDI 59 DEERLIJKDEERLIJK -
0003 03-01-2019 (VAL. 03-01-2019) - 17,75
AANKOOP BANCONTACT MET KAART NR 6703 0512 0199 6000 -
VITS FILIP OP 03/01 15:17 DE LOODS BVBA DEERLIJK

SALDO OP 03-01-2019 18:36 EUR +2.430,91

DIT PRODUCT KOMT IN AANMERKING VOOR DE DEPOSITOBESCHERMING.
MEER INFO: WWW.BELFIUS.BE/DGS OF IN UW KANTOOR.

Belfius Bank NV
Karel Registerplein 11 - 1210 Brussel
IBAN: BE23 0529 0664 6991 - BIC: GKCCBEBB
RFR Brussel SWB BE 3403.201.1185
RFR Brussel SWB BE 0403.201.0490
Verkeersagentsagent FSMA nr. 019649 A - MEZ 4944
Belfius Contact 02 222 12 02



a1911ffc784d6b77815067e51f37970b0e8cb259

03-01-2019

MEDEDELING PRODUCT

1/2
ZICHTREKENING BEHEERD IN AGENTSCHAP
ZR beheerd in agentschap

----- BE72 0910 1185 2116 -----

WIJZIGING VAN DE TARIEVEN

VANAF 1-1-2019 WORDEN DE TARIEVEN VOOR BEPAALDE BETAALMIDDELEN EN
DE DAARAAN GEKOPPELDE DIENSTEN Aangepast.

SURF NAAR ONZE WEBSITE WWW.BELFIUS.BE EN NEEM KENNIS VAN DIE
WIJZIGINGEN.

MEER WEETEN? HEBT U VRAGEN? GA GERUST LANGS IN UW KANTOOR OF STUUR
EEN MAIL NAAR INFO@BELFIUS.BE

Belfius Bank NV
Karel Rogierplein 11 - 1210 Brussel
IBAN: BE23 0529 0064 6991 - BIC: GKCCBEBB
RPR Brussel BFW BE 0403.201.185
Verzekeringagent FSA nr. 019649 A - MEZ 4944
Belfius Contact 02 222 12 02



87bc396236e2ac09f54a71161a881b20d31140996

19-12-2018
OPENBAAR CENTRUM VOOR
MAATSCHAPPELIJK WELZIJN
VAN DEERLIJK

2/1

BELFIUS TRESURY+
THESAURIE

----- BE08 0910 1224 9513 BIC: GKCCBEBB -----
SALDO OP 21-08-2018 +500.000,00

0002 19-12-2018 (VAL. 19-12-2018)
OVERSCHRIJVING BELFIUSWEB - ZIE BIJLAGE -200.000,00

SALDO OP 19-12-2018 18:43

EUR +300.000,00

DIT PRODUCT KOMT IN AANMERKING VOOR DE DEPOSITOBSCHERMING.
MEER INFO: WWW.BELFIUS.BE/DGS OF IN UW KANTOOR.

Belfius Bank NV
Karel Rogierplein 11 - 1210 Brussel
IBAN: BE23 0529 0064 6991 - BIC: GKCCBEBB
RPR Brussel BFW BE 0403.201.185
Verzekeringagent FSA nr. 019649 A - MEZ 4944
Belfius Contact 02 222 12 02



6b03323783b254414cb070e19d09679f1b4ec82b

19-12-2018
BIJLAGE BIJ
VERRICHTING 2

2/2

BELFIUS TRESURY+
THESAURIE

----- BE08 0910 1224 9513 -----

INLICHTING OVER OPVAGING VAN 200.000,00 EUR 19-12-2018

OPDRACHTGEVER : BE08 0910 1224 9513

O.C.M.W. VAN DEERLIJK

THESAURIE PLUS

8540 - DEERLIJK

BEGUNSTIGDE : BE63 0910 0091 9408

OPENBAAR CENTRUM VOOR MAATSCHAPPELIJK WELZIJN VAN DEERLIJK

MEDEDELING : transfer van treasury naar ZR

11-08-2016

OPENBAAR CENTRUM VOOR
MAATSCHAPPELIJK WELZIJN
VAN DEERLIJK



BELFIUS TREASURY SPECIAL
treasury special

1/1

----- BE04 0910 1937 1131

SALDO OP 09-06-2015

0001 11-08-2016 (VAL. 11-08-2016) EUR

STORTING - ZIE BIJLAGE

+ 0,00

+500.000,00

SALDO OP 11-08-2016 19:27

EUR

IBAN: BE04 0910 1937 1131 BIC: GKCCBEBB

+500.000,00



**BNP PARIBAS
FORTIS**



33650000876

G-W1-L8



OCMW DEERLIJK
DE ONTVANGER
VERCRUYS.DESOLARTST 22
8540 DEERLIJK

365284

OCMW DEERLIJK

BE71 0016 0099 1969

BIC GEBABEBB

ZICHTREKENING PRO

Uittreksel Nr. 2018 - 003

| | |
|--|--------------------|
| ZICHTREKENING PRO 001-6009919-69/EUR | UITTREKSEL 003/001 |
| OCMW DEERLIJK | 31-12-2018 |
| VORIG SALDO | VAL. DATUM 373,13+ |
| 31-12 004 GLOBALE TERUGBETALING LENINGEN | 31-12 183,95- 4 |
| AARD BEDRAG : INTERESTEN | |
| VERVALDAG : 31-12-2018 | |
| BANKREFERENTIE : 1812311402200693 | |
| NIEUW SALDO | 189,18+ |

BIC GEBABEBB / IBAN BE71 0016 0099 1969

73669 000729 / 1011 001 001

RS365284
33650000876
RSD06P5
D181231
T1939US



3015003991

G-W1-L8



OCMW DEERLIJK
DE ONTVANGER
VERCRUYS.DESOLARTST 22
8540 DEERLIJK

015153



OCMW DEERLIJK

BE71 0016 0099 1969

BIC GEBABEBB

ZICHTREKENING PRO

Uittreksel Nr. 2019 - 001

| | |
|---------------------------------------|--------------------|
| ZICHTREKENING PRO 001-6009919-69/EUR | UITTREKSEL 001/001 |
| OCMW DEERLIJK | 15-01-2019 |
| VORIG SALDO | VAL. DATUM 189,18+ |
| 15-01 001 EUROPESE OVERSCHRIJVING VAN | 15-01 7.500,00+ |
| O.C.M.W. DEERLIJK | |
| VERCRUYSE DE SOLARTSTR.22 | |
| 8540 DEERLIJK | |
| BE63 0910 0091 9408 BIC GKCCBEBB | |
| MEDEDELING : | |
| TRANSFER VAN BELFIUS NAAR FORTIS | |
| BANKREFERENTIE : 1901150846433398 | |
| 002 GLOBALE TERUGBETALING LENINGEN | 15-01 2.500,00- |
| AARD BEDRAG : KAPITAAL | |
| VERVALDAG : 31-12-2018 | |
| BANKREFERENTIE : 1901151401374875 | |
| NIEUW SALDO | 5.189,18+ |

BIC GEBABEBB / IBAN BE71 0016 0099 1969

001 001 / 9581 / 00711

RS015153

3015003991
RSD0AGP5
190115



Proef- en saldibalans(MUTATIE)

OCMW Deerlijk
 Vercruysse de Solartstraat 22 - 8540 Deerlijk
 Ondernemingsnr.: 0212.245.205

Jaar : 2018
Periode : Openingsperiode - Afsluitingsperiode
Invoerdatum : alle
Rekeningnummer :
Totaliseer : niets
mutatie : mutatie
Met eindejaarsboekingen : nee
Kostenplaatsen : alle

| ALGEMENE REKENING | D (O) | C (O) | D | C | Totaal D | Totaal C | Debetsaldo | Creditsaldo |
|--|--------------|--------------|--------------|--------------|--------------|--------------|--------------|--------------|
| 1090000 Saldo beginbalans | € 0,00 | € 381.741,07 | € 0,00 | € 0,00 | € 0,00 | € 381.741,07 | € 0,00 | € 381.741,07 |
| 1400000 Overgedragen overschot | € 0,00 | € 758.649,25 | € 0,00 | € 167.956,55 | € 0,00 | € 926.605,80 | € 0,00 | € 926.605,80 |
| 1410000 Overgedragen tekort | € 281.508,71 | € 0,00 | € 0,00 | € 0,00 | € 281.508,71 | € 0,00 | € 281.508,71 | € 0,00 |
| 1500000 Investeringsubsidies en -schenkingen in kapitaal met vordering op korte termijn | € 0,00 | € 55.000,00 | € 0,00 | € 0,00 | € 0,00 | € 55.000,00 | € 0,00 | € 55.000,00 |
| 1500009 Investeringsubsidies en -schenkingen in kapitaal met v - in resultaat opgenomen | € 33.000,00 | € 0,00 | € 11.000,00 | € 0,00 | € 44.000,00 | € 0,00 | € 44.000,00 | € 0,00 |
| 1600000 Voorzieningen voor pensioenen en soortgelijke verplichtingen | € 0,00 | € 193.096,68 | € 0,00 | € 1.420,59 | € 0,00 | € 194.517,27 | € 0,00 | € 194.517,27 |
| 1733010 Sanerings- en consolidatieleningen ten laste van het bestuur | € 0,00 | € 7.500,00 | € 5.000,00 | € 0,00 | € 5.000,00 | € 7.500,00 | € 0,00 | € 2.500,00 |
| 1800000 Ontvangen vooruitbetalingen op investeringsubsidies | € 0,00 | € 6.583,00 | € 0,00 | € 0,00 | € 0,00 | € 6.583,00 | € 0,00 | € 6.583,00 |
| 2300000 Installaties, machines en uitrusting - gemeenschapsgoederen | € 42.041,95 | € 0,00 | € 0,00 | € 0,00 | € 42.041,95 | € 0,00 | € 42.041,95 | € 0,00 |
| 2300009 Installaties, machines en uitrusting - gemeenschapsgoe - Geboekte afschrijvingen | € 0,00 | € 36.012,30 | € 0,00 | € 2.676,03 | € 0,00 | € 38.688,33 | € 0,00 | € 38.688,33 |
| 2400000 Meubilair - gemeenschapsgoederen | € 23.282,94 | € 0,00 | € 0,00 | € 0,00 | € 23.282,94 | € 0,00 | € 23.282,94 | € 0,00 |
| 2400009 Meubilair - gemeenschapsgoederen - Geboekte afschrijvingen | € 0,00 | € 18.626,36 | € 0,00 | € 2.328,31 | € 0,00 | € 20.954,67 | € 0,00 | € 20.954,67 |
| 2410000 Informaticamaterieel - gemeenschapsgoederen | € 52.873,67 | € 0,00 | € 4.011,34 | € 2.005,67 | € 56.885,01 | € 2.005,67 | € 54.879,34 | € 0,00 |
| 2410009 Informaticamaterieel - gemeenschapsgoederen - Geboekte afschrijvingen | € 0,00 | € 31.654,41 | € 0,00 | € 10.975,87 | € 0,00 | € 42.630,28 | € 0,00 | € 42.630,28 |
| 2430000 Rollend materieel - gemeenschapsgoederen | € 16.424,00 | € 0,00 | € 0,00 | € 0,00 | € 16.424,00 | € 0,00 | € 16.424,00 | € 0,00 |
| 2430009 Rollend materieel - gemeenschapsgoederen - Geboekte afschrijvingen | € 0,00 | € 3.284,80 | € 0,00 | € 3.284,80 | € 0,00 | € 6.569,60 | € 0,00 | € 6.569,60 |
| 2810000 Belang. in intergem. samenwerk. en soortg. ent. - AW | € 0,00 | € 0,00 | € 8.602,90 | € 0,00 | € 8.602,90 | € 0,00 | € 8.602,90 | € 0,00 |
| 2811000 Belang. in intergem. samenwerk. en soortg. ent. - te storten (-) | € 0,00 | € 0,00 | € 8.602,90 | € 8.602,90 | € 8.602,90 | € 8.602,90 | € 0,00 | € 0,00 |
| 4000000 Operationele vorderingen uit ruiltransacties - nominale waarde | € 80.425,52 | € 0,00 | € 439.675,65 | € 444.641,63 | € 520.101,17 | € 444.641,63 | € 75.459,54 | € 0,00 |

| ALGEMENE REKENING | | D (O) | C (O) | D | C | Totaal D | Totaal C | Debetsaldo | Creditsaldo |
|-------------------|--|--------------|-------------|----------------|----------------|----------------|----------------|--------------|-------------|
| 4070000 | Operationele vorderingen uit ruiltransacties - dubieuze debiteuren | € 6.279,73 | € 0,00 | € 0,00 | € 0,00 | € 6.279,73 | € 0,00 | € 6.279,73 | € 0,00 |
| 4135000 | Vorderingen uit recuperatie van specifieke kosten van de sociale dienst | € 24.169,84 | € 0,00 | € 63.765,84 | € 49.799,56 | € 87.935,68 | € 49.799,56 | € 38.136,12 | € 0,00 |
| 4137000 | Vorderingen uit recuperatie van specifieke kosten van de sociale dienst | € 4.198,88 | € 0,00 | € 0,00 | € 357,03 | € 4.198,88 | € 357,03 | € 3.841,85 | € 0,00 |
| 4153000 | Vorderingen wegens werkingssubsidies | € 72.308,68 | € 0,00 | € 2.149.265,70 | € 2.140.009,67 | € 2.221.574,38 | € 2.140.009,67 | € 81.564,71 | € 0,00 |
| 4160000 | Diverse operationele vorderingen uit niet-ruiltransacties - nominaal bedrag | € 49.145,28 | € 0,00 | € 139.217,52 | € 135.239,75 | € 188.362,80 | € 135.239,75 | € 53.123,05 | € 0,00 |
| 4161000 | Diverse niet-operationele vorderingen uit niet-ruiltransacties - nominaal bedrag | € 0,00 | € 0,00 | € 25.188,06 | € 25.167,75 | € 25.188,06 | € 25.167,75 | € 20,31 | € 0,00 |
| 4170000 | Operationele vorderingen uit niet-ruiltransacties - dubieuze debiteuren | € 0,00 | € 0,00 | € 52.811,74 | € 0,00 | € 52.811,74 | € 0,00 | € 52.811,74 | € 0,00 |
| 4233000 | Schulden aan kredietinstellingen aangegaan door het bestuur | € 0,00 | € 5.000,00 | € 5.000,00 | € 5.000,00 | € 5.000,00 | € 10.000,00 | € 0,00 | € 5.000,00 |
| 4400000 | Leveranciers | € 0,00 | € 44.124,34 | € 710.873,38 | € 706.314,35 | € 710.873,38 | € 750.438,69 | € 0,00 | € 39.565,31 |
| 4400900 | Overige leveranciers | € 0,00 | € 27.921,06 | € 0,00 | € 49,01 | € 0,00 | € 27.970,07 | € 0,00 | € 27.970,07 |
| 4453000 | Vervallen kapitaalaflossingen en vervallen intrest aan kredietinstellingen | € 0,00 | € 0,00 | € 2.913,89 | € 5.413,89 | € 2.913,89 | € 5.413,89 | € 0,00 | € 2.500,00 |
| 4492000 | Te betalen en terug te betalen borgtochten | € 0,00 | € 1.348,44 | € 1.450,00 | € 1.600,00 | € 1.450,00 | € 2.948,44 | € 0,00 | € 1.498,44 |
| 4530000 | Ingehouden bedrijfsvoorheffing | € 0,00 | € 27.244,07 | € 370.902,94 | € 371.723,10 | € 370.902,94 | € 398.967,17 | € 0,00 | € 28.064,23 |
| 4540000 | Rijksdienst voor Sociale Zekerheid | € 0,00 | € 1.027,55 | € 889.262,78 | € 887.236,97 | € 889.262,78 | € 888.264,52 | € 998,26 | € 0,00 |
| 4545200 | Bijdragen voor het pensioen van mandatarissen | € 0,00 | € 0,00 | € 62,01 | € 62,01 | € 62,01 | € 62,01 | € 0,00 | € 0,00 |
| 4550000 | Bezoldigingen | € 122,10 | € 3.984,01 | € 678.812,66 | € 719.941,29 | € 678.934,76 | € 723.925,30 | € 0,00 | € 44.990,54 |
| 4590000 | Andere sociale schulden | € 0,00 | € 132,79 | € 850,63 | € 940,78 | € 850,63 | € 1.073,57 | € 0,00 | € 222,94 |
| 4600000 | Voorzieningen voor pensioenen en soortgelijke verplichtingen | € 0,00 | € 18.875,16 | € 0,00 | € 1.275,48 | € 0,00 | € 20.150,64 | € 0,00 | € 20.150,64 |
| 4610000 | Voorzieningen voor vakantiegeld | € 0,00 | € 66.801,53 | € 2.309,25 | € 0,00 | € 2.309,25 | € 66.801,53 | € 0,00 | € 64.492,28 |
| 4760000 | Te betalen roerende voorheffing | € 0,00 | € 0,00 | € 45,00 | € 45,00 | € 45,00 | € 45,00 | € 0,00 | € 0,00 |
| 4810000 | Operationele schulden inzake sociale dienstverlening OCMW | € 0,00 | € 19.600,85 | € 652.156,36 | € 654.660,26 | € 652.156,36 | € 674.261,11 | € 0,00 | € 22.104,75 |
| 4820000 | Ontvangen voorschotten en terugbetalingen inzake subsidies | € 0,00 | € 285,00 | € 80,00 | € 238,75 | € 80,00 | € 523,75 | € 0,00 | € 443,75 |
| 4891000 | Andere diverse schulden uit niet-ruiltransacties | € 0,00 | € 0,00 | € 9.812,28 | € 9.812,28 | € 9.812,28 | € 9.812,28 | € 0,00 | € 0,00 |
| 4991000 | Te identificeren betalingen | € 0,00 | € 0,00 | € 8.060,02 | € 8.060,02 | € 8.060,02 | € 8.060,02 | € 0,00 | € 0,00 |
| 4993000 | Inhouding voor pensioenen | € 0,00 | € 0,00 | € 5.574,42 | € 5.574,42 | € 5.574,42 | € 5.574,42 | € 0,00 | € 0,00 |
| 4999990 | Tegenrekening betalingsopdracht | € 0,00 | € 0,00 | € 1.042.168,89 | € 1.042.168,89 | € 1.042.168,89 | € 1.042.168,89 | € 0,00 | € 0,00 |
| 5500000 | Belfius rekening courant | € 516.956,49 | € 0,00 | € 2.700.799,53 | € 2.870.627,38 | € 3.217.756,02 | € 2.870.627,38 | € 347.128,64 | € 0,00 |
| 5500002 | Belfius rekening courant - betalingen in uitvoering | € 0,00 | € 0,00 | € 1.042.168,89 | € 1.042.168,89 | € 1.042.168,89 | € 1.042.168,89 | € 0,00 | € 0,00 |
| 5500100 | Belfius provisie rekening agentschap | € 2.500,00 | € 0,00 | € 0,00 | € 0,00 | € 2.500,00 | € 0,00 | € 2.500,00 | € 0,00 |
| 5500200 | Belfius treasury plus | € 2,00 | € 0,00 | € 499.998,00 | € 200.000,00 | € 500.000,00 | € 200.000,00 | € 300.000,00 | € 0,00 |
| 5500300 | Belfius treasury plus special | € 500.000,00 | € 0,00 | € 0,00 | € 0,00 | € 500.000,00 | € 0,00 | € 500.000,00 | € 0,00 |
| 5502000 | Bank van de post | € 2.188,08 | € 0,00 | € 0,00 | € 2.188,08 | € 2.188,08 | € 2.188,08 | € 0,00 | € 0,00 |
| 5509000 | Fortis BNP Paribas | € 603,07 | € 0,00 | € 2.500,00 | € 2.913,89 | € 3.103,07 | € 2.913,89 | € 189,18 | € 0,00 |
| 5599999 | interne regularisatie | € 0,00 | € 0,00 | € 112.316,15 | € 112.316,15 | € 112.316,15 | € 112.316,15 | € 0,00 | € 0,00 |
| 5799999 | Interne regularisatie nok | € 0,00 | € 0,00 | € 62.892,97 | € 62.892,97 | € 62.892,97 | € 62.892,97 | € 0,00 | € 0,00 |

| ALGEMENE REKENING | | D (O) | C (O) | D | C | Totaal D | Totaal C | Debetsaldo | Creditsaldo |
|-------------------|---|----------|--------|--------------|--------------|--------------|--------------|--------------|-------------|
| 5800000 | Interne overboekingen | € 0,00 | € 0,00 | € 704.650,94 | € 704.650,94 | € 704.650,94 | € 704.650,94 | € 0,00 | € 0,00 |
| 6000200 | Aankoop diversen | € 0,00 | € 0,00 | € 5.026,62 | € 54,35 | € 5.026,62 | € 54,35 | € 4.972,27 | € 0,00 |
| 6001000 | Aankoop klein materieel | € 0,00 | € 0,00 | € 825,12 | € 0,00 | € 825,12 | € 0,00 | € 825,12 | € 0,00 |
| 6040000 | Aankopen van voedingswaren bestemd voor verkoop | € 0,00 | € 0,00 | € 93.435,00 | € 0,00 | € 93.435,00 | € 0,00 | € 93.435,00 | € 0,00 |
| 6100200 | Huur en huurlasten van gehuurde onroerende goederen (korte termijn) | € 0,00 | € 0,00 | € 9.443,40 | € 0,00 | € 9.443,40 | € 0,00 | € 9.443,40 | € 0,00 |
| 6100300 | Onderhoud | € 0,00 | € 0,00 | € 5.100,04 | € 25,00 | € 5.100,04 | € 25,00 | € 5.075,04 | € 0,00 |
| 6103001 | Onderhouds- en herstellingskost gebouwen | € 0,00 | € 0,00 | € 2.697,54 | € 104,46 | € 2.697,54 | € 104,46 | € 2.593,08 | € 0,00 |
| 6110000 | Elektriciteit | € 0,00 | € 0,00 | € 14.978,61 | € 2.983,77 | € 14.978,61 | € 2.983,77 | € 11.994,84 | € 0,00 |
| 6111000 | Gas | € 0,00 | € 0,00 | € 4.775,50 | € 69,86 | € 4.775,50 | € 69,86 | € 4.705,64 | € 0,00 |
| 6113000 | Water | € 0,00 | € 0,00 | € 1.260,90 | € 0,00 | € 1.260,90 | € 0,00 | € 1.260,90 | € 0,00 |
| 6113001 | Benzine, Diesel en LPG | € 0,00 | € 0,00 | € 3.024,81 | € 0,00 | € 3.024,81 | € 0,00 | € 3.024,81 | € 0,00 |
| 6120100 | Brandverzekering | € 0,00 | € 0,00 | € 216,76 | € 0,00 | € 216,76 | € 0,00 | € 216,76 | € 0,00 |
| 6120150 | Burgerlijke aansprakelijkheid | € 0,00 | € 0,00 | € 81,43 | € 0,00 | € 81,43 | € 0,00 | € 81,43 | € 0,00 |
| 6120160 | Verzekering voertuigen | € 0,00 | € 0,00 | € 2.059,16 | € 388,23 | € 2.059,16 | € 388,23 | € 1.670,93 | € 0,00 |
| 6130001 | Vergoedingen prestaties arbeidsgeneeskundige dienst | € 0,00 | € 0,00 | € 434,19 | € 434,19 | € 434,19 | € 434,19 | € 0,00 | € 0,00 |
| 6131004 | Erelonen en vergoedingen commissies, jury & adviesraden | € 0,00 | € 0,00 | € 37.830,62 | € 0,00 | € 37.830,62 | € 0,00 | € 37.830,62 | € 0,00 |
| 6131005 | inrichten examens | € 0,00 | € 0,00 | € 1.378,12 | € 0,00 | € 1.378,12 | € 0,00 | € 1.378,12 | € 0,00 |
| 6134005 | Erelonen en vergoedingen coördinerend geneesheer | € 0,00 | € 0,00 | € 30.734,30 | € 944,86 | € 30.734,30 | € 944,86 | € 29.789,44 | € 0,00 |
| 6139999 | Andere erelonen en vergoedingen voor prestaties van derden | € 0,00 | € 0,00 | € 7.949,40 | € 1.291,79 | € 7.949,40 | € 1.291,79 | € 6.657,61 | € 0,00 |
| 6141001 | Kantoorbenodigdheden | € 0,00 | € 0,00 | € 15.117,98 | € 2.658,40 | € 15.117,98 | € 2.658,40 | € 12.459,58 | € 0,00 |
| 6141002 | Documentatie en abonnementen | € 0,00 | € 0,00 | € 2.259,20 | € 711,29 | € 2.259,20 | € 711,29 | € 1.547,91 | € 0,00 |
| 6141004 | Communicatiekosten telefoon | € 0,00 | € 0,00 | € 13.578,44 | € 0,00 | € 13.578,44 | € 0,00 | € 13.578,44 | € 0,00 |
| 6141007 | Administratieve kosten (mtc, 2e pijler, lonen, pb ...) | € 0,00 | € 0,00 | € 27,73 | € 0,02 | € 27,73 | € 0,02 | € 27,71 | € 0,00 |
| 6141010 | sociaal secretariaat | € 0,00 | € 0,00 | € 9.512,99 | € 0,00 | € 9.512,99 | € 0,00 | € 9.512,99 | € 0,00 |
| 6142001 | Informatica | € 0,00 | € 0,00 | € 35.459,36 | € 0,00 | € 35.459,36 | € 0,00 | € 35.459,36 | € 0,00 |
| 6143001 | Representatie- en receptiekosten & kosten onthaal | € 0,00 | € 0,00 | € 3.878,13 | € 0,00 | € 3.878,13 | € 0,00 | € 3.878,13 | € 0,00 |
| 6143005 | Reis- en verblijfkosten (Dienstverplaatsing) | € 552,67 | € 0,00 | € 4.064,13 | € 0,00 | € 4.616,80 | € 0,00 | € 4.616,80 | € 0,00 |
| 6150006 | Lidmaatschappen | € 0,00 | € 0,00 | € 56.353,27 | € 1.980,00 | € 56.353,27 | € 1.980,00 | € 54.373,27 | € 0,00 |
| 6150010 | Opleidingskosten | € 0,00 | € 0,00 | € 6.316,45 | € 0,00 | € 6.316,45 | € 0,00 | € 6.316,45 | € 0,00 |
| 6150011 | Kosten werkkleding | € 0,00 | € 0,00 | € 567,53 | € 0,00 | € 567,53 | € 0,00 | € 567,53 | € 0,00 |
| 6159999 | Overige exploitatiekosten | € 0,00 | € 0,00 | € 22.411,44 | € 534,77 | € 22.411,44 | € 534,77 | € 21.876,67 | € 0,00 |
| 6160300 | Onderhoud en herstelling voertuigen | € 0,00 | € 0,00 | € 2.594,66 | € 0,00 | € 2.594,66 | € 0,00 | € 2.594,66 | € 0,00 |
| 6200000 | Wedden van de voorzitter BCSD | € 0,00 | € 0,00 | € 40.159,22 | € 42,52 | € 40.159,22 | € 42,52 | € 40.116,70 | € 0,00 |
| 6200001 | Presentiegelden van de leden BCSD | € 0,00 | € 0,00 | € 19.550,58 | € 0,00 | € 19.550,58 | € 0,00 | € 19.550,58 | € 0,00 |
| 6201000 | Bezoldigingen vastbenoemd personeel | € 0,00 | € 0,00 | € 277.443,77 | € 2.480,31 | € 277.443,77 | € 2.480,31 | € 274.963,46 | € 0,00 |
| 6203000 | Bezoldigingen contractueel personeel | € 0,00 | € 0,00 | € 646.806,43 | € 51.764,01 | € 646.806,43 | € 51.764,01 | € 595.042,42 | € 0,00 |
| 6204000 | Bezoldigingen tewerkstellingsprojecten | € 0,00 | € 0,00 | € 29.952,87 | € 364,75 | € 29.952,87 | € 364,75 | € 29.588,12 | € 0,00 |
| 6206000 | Bezoldigingen ander niet vastbenoemd personeel | € 0,00 | € 0,00 | € 1.041,05 | € 0,00 | € 1.041,05 | € 0,00 | € 1.041,05 | € 0,00 |
| 6211000 | Patronale RSZ - vast benoemd personeel | € 0,00 | € 0,00 | € 111.771,90 | € 1.012,03 | € 111.771,90 | € 1.012,03 | € 110.759,87 | € 0,00 |
| 6213000 | Patronale RSZ - contractuelen | € 0,00 | € 0,00 | € 203.748,58 | € 8.219,08 | € 203.748,58 | € 8.219,08 | € 195.529,50 | € 0,00 |

| ALGEMENE REKENING | | D (O) | C (O) | D | C | Totaal D | Totaal C | Debetsaldo | Creditsaldo |
|-------------------|--|---------|--------|--------------|--------------|--------------|--------------|--------------|--------------|
| 6214000 | Patronale RSZ - tewerkstellingsprojecten | € 0,00 | € 0,00 | € 8.750,03 | € 95,49 | € 8.750,03 | € 95,49 | € 8.654,54 | € 0,00 |
| 6216000 | Patronale RSZ voor ander niet-vastbenoemd personeel | € 0,00 | € 0,00 | € 323,02 | € 0,00 | € 323,02 | € 0,00 | € 323,02 | € 0,00 |
| 6219000 | Werkgeversbijdragen wett. verz. - Sociale Maribel (-) - Sectoraal Fonds | € 0,00 | € 0,00 | € 0,00 | € 198.848,95 | € 0,00 | € 198.848,95 | € 0,00 | € 198.848,95 |
| 6223000 | Werkgeversbijdragen voor bovenwet.verzek. - 2de pijlerpensioen - contractuelen | € 0,00 | € 0,00 | € 5.737,36 | € 6,59 | € 5.737,36 | € 6,59 | € 5.730,77 | € 0,00 |
| 6226000 | Werkg.bijdr.voor bovenwet.verzek. - 2de pijlerpensioen ander niet-vastben. pers. | € 0,00 | € 0,00 | € 10,36 | € 0,00 | € 10,36 | € 0,00 | € 10,36 | € 0,00 |
| 6230001 | Fietsvergoeding, sociaal abonnement en soortgelijke premies | € 31,16 | € 0,00 | € 806,15 | € 0,00 | € 837,31 | € 0,00 | € 837,31 | € 0,00 |
| 6230003 | Cadeaucheques | € 0,00 | € 0,00 | € 962,50 | € 0,00 | € 962,50 | € 0,00 | € 962,50 | € 0,00 |
| 6230004 | Hospitalisatieverzekering | € 0,00 | € 0,00 | € 6.636,69 | € 0,00 | € 6.636,69 | € 0,00 | € 6.636,69 | € 0,00 |
| 6231000 | Bijdragen aan arbeidsgeneeskundige dienst | € 0,00 | € 0,00 | € 7.698,13 | € 3.000,78 | € 7.698,13 | € 3.000,78 | € 4.697,35 | € 0,00 |
| 6231004 | Maaltijdcheques | € 0,00 | € 0,00 | € 30.313,09 | € 0,00 | € 30.313,09 | € 0,00 | € 30.313,09 | € 0,00 |
| 6231005 | Verzekering arbeidsongevallen | € 0,00 | € 0,00 | € 11.573,74 | € 753,70 | € 11.573,74 | € 753,70 | € 10.820,04 | € 0,00 |
| 6239999 | Overige personeelskosten (B.A.) | € 0,00 | € 0,00 | € 3.870,06 | € 2.030,55 | € 3.870,06 | € 2.030,55 | € 1.839,51 | € 0,00 |
| 6240000 | Pensioenen politiek personeel - gepensioneerde voorzitters en mandatarissen | € 0,00 | € 0,00 | € 25.450,56 | € 420,83 | € 25.450,56 | € 420,83 | € 25.029,73 | € 0,00 |
| 6302000 | Afschrijvingen op materiële vaste activa | € 0,00 | € 0,00 | € 19.265,01 | € 0,00 | € 19.265,01 | € 0,00 | € 19.265,01 | € 0,00 |
| 6350000 | Voorzieningen voor pensioenen en soortgelijke verplichtingen - toevoeging | € 0,00 | € 0,00 | € 2.696,07 | € 0,00 | € 2.696,07 | € 0,00 | € 2.696,07 | € 0,00 |
| 6361000 | Voorzieningen voor vakantiegeld - besteding en terugneming (-) | € 0,00 | € 0,00 | € 0,00 | € 2.309,25 | € 0,00 | € 2.309,25 | € 0,00 | € 2.309,25 |
| 6400001 | Roerende voorheffing | € 0,00 | € 0,00 | € 45,00 | € 0,00 | € 45,00 | € 0,00 | € 45,00 | € 0,00 |
| 6420000 | Minderwaarde op de realisatie van werkingsvorderingen | € 0,00 | € 0,00 | € 21.438,16 | € 0,00 | € 21.438,16 | € 0,00 | € 21.438,16 | € 0,00 |
| 6480000 | Toekenning leefloon | € 0,00 | € 0,00 | € 371.897,57 | € 2.994,23 | € 371.897,57 | € 2.994,23 | € 368.903,34 | € 0,00 |
| 6481000 | Toekenning steun in speciën | € 0,00 | € 0,00 | € 62.105,28 | € 697,96 | € 62.105,28 | € 697,96 | € 61.407,32 | € 0,00 |
| 6481001 | Toekenning steun armoedbestrijding | € 0,00 | € 0,00 | € 18.247,00 | € 0,00 | € 18.247,00 | € 0,00 | € 18.247,00 | € 0,00 |
| 6481002 | Toekenning steun arbeidszorg | € 0,00 | € 0,00 | € 1.187,00 | € 0,00 | € 1.187,00 | € 0,00 | € 1.187,00 | € 0,00 |
| 6481003 | Toekenning steun dagcentrum/dagverzorgingscentrum | € 0,00 | € 0,00 | € 10.340,00 | € 384,00 | € 10.340,00 | € 384,00 | € 9.956,00 | € 0,00 |
| 6481020 | Kosten minimale levering aardgas | € 0,00 | € 0,00 | € 172,98 | € 0,00 | € 172,98 | € 0,00 | € 172,98 | € 0,00 |
| 6481050 | Steun energie | € 0,00 | € 0,00 | € 360,00 | € 0,00 | € 360,00 | € 0,00 | € 360,00 | € 0,00 |
| 6481080 | Kosten socio-culturele participatie | € 0,00 | € 0,00 | € 2.844,95 | € 177,40 | € 2.844,95 | € 177,40 | € 2.667,55 | € 0,00 |
| 6481090 | Toekenning federale stookoliepremie | € 0,00 | € 0,00 | € 22.617,56 | € 0,00 | € 22.617,56 | € 0,00 | € 22.617,56 | € 0,00 |
| 6481110 | Voorschotten specifieke steun | € 0,00 | € 0,00 | € 71.311,74 | € 0,00 | € 71.311,74 | € 0,00 | € 71.311,74 | € 0,00 |
| 6482030 | Bijdrage prestaties gezins- en bejaardenhulp | € 0,00 | € 0,00 | € 7.136,91 | € 147,52 | € 7.136,91 | € 147,52 | € 6.989,39 | € 0,00 |
| 6482320 | Tegemoetkoming steun asielzoekers | € 0,00 | € 0,00 | € 57.296,79 | € 6.542,40 | € 57.296,79 | € 6.542,40 | € 50.754,39 | € 0,00 |
| 6482470 | Bijdrage in de huur en huurwaarborgen | € 0,00 | € 0,00 | € 13.132,07 | € 0,00 | € 13.132,07 | € 0,00 | € 13.132,07 | € 0,00 |
| 6482480 | Mantelzorg | € 0,00 | € 0,00 | € 3.177,11 | € 0,00 | € 3.177,11 | € 0,00 | € 3.177,11 | € 0,00 |
| 6500000 | Financiële kosten van leningen ten laste van het bestuur | € 0,00 | € 0,00 | € 413,89 | € 0,00 | € 413,89 | € 0,00 | € 413,89 | € 0,00 |
| 6599999 | Overige diverse financiële kosten | € 0,00 | € 0,00 | € 1.187,06 | € 22,32 | € 1.187,06 | € 22,32 | € 1.164,74 | € 0,00 |
| 6930000 | Over te dragen overschot van het boekjaar | € 0,00 | € 0,00 | € 167.956,55 | € 0,00 | € 167.956,55 | € 0,00 | € 167.956,55 | € 0,00 |

| ALGEMENE REKENING | | D (O) | C (O) | D | C | Totaal D | Totaal C | Debetsaldo | Creditsaldo |
|-------------------|--|----------------|----------------|-----------------|-----------------|-----------------|-----------------|----------------|----------------|
| 7000001 | Opbrengsten t.l.v. cliënt | € 0,00 | € 0,00 | € 11.371,53 | € 242.174,56 | € 11.371,53 | € 242.174,56 | € 0,00 | € 230.803,03 |
| 7000200 | Verkopen pamperbank | € 0,00 | € 0,00 | € 0,00 | € 170,00 | € 0,00 | € 170,00 | € 0,00 | € 170,00 |
| 7010001 | UitPas | € 0,00 | € 0,00 | € 0,00 | € 6,00 | € 0,00 | € 6,00 | € 0,00 | € 6,00 |
| 7020000 | Opbrengsten uit prestaties | € 0,00 | € 0,00 | € 0,00 | € 4.069,79 | € 0,00 | € 4.069,79 | € 0,00 | € 4.069,79 |
| 7020999 | Opbrengsten uit andere prestaties - Zorgoverleg | € 0,00 | € 0,00 | € 0,00 | € 272,83 | € 0,00 | € 272,83 | € 0,00 | € 272,83 |
| 7040007 | Prestaties collectieve schuldbemiddeling | € 0,00 | € 0,00 | € 0,00 | € 9.772,47 | € 0,00 | € 9.772,47 | € 0,00 | € 9.772,47 |
| 7050002 | Opbrengsten uit verhuur woningen en flats | € 0,00 | € 0,00 | € 0,00 | € 68.516,75 | € 0,00 | € 68.516,75 | € 0,00 | € 68.516,75 |
| 7400000 | Gemeentefonds | € 0,00 | € 0,00 | € 0,00 | € 169.742,16 | € 0,00 | € 169.742,16 | € 0,00 | € 169.742,16 |
| 7401000 | Gemeentelijke bijdrage | € 0,00 | € 0,00 | € 0,00 | € 1.008.681,00 | € 0,00 | € 1.008.681,00 | € 0,00 | € 1.008.681,00 |
| 7405001 | Bijdrage gesubsidieerde contractuelen | € 0,00 | € 0,00 | € 0,00 | € 155.797,60 | € 0,00 | € 155.797,60 | € 0,00 | € 155.797,60 |
| 7405002 | Personeelssubsidies algemeen - Sectoraal fonds | € 0,00 | € 0,00 | € 148.483,92 | € 148.483,92 | € 148.483,92 | € 148.483,92 | € 0,00 | € 0,00 |
| 7405999 | Overige werkingsstoelage aangaande personeelsaangelegenheden | € 0,00 | € 0,00 | € 0,00 | € 4.710,16 | € 0,00 | € 4.710,16 | € 0,00 | € 4.710,16 |
| 7406999 | Overige specifieke projectsubsidies - Woonzorgproject | € 0,00 | € 0,00 | € 0,00 | € 60.000,00 | € 0,00 | € 60.000,00 | € 0,00 | € 60.000,00 |
| 7408000 | Toelagen RMI : leefloon (50%) | € 0,00 | € 0,00 | € 5.321,52 | € 293.968,16 | € 5.321,52 | € 293.968,16 | € 0,00 | € 288.646,64 |
| 7408001 | Toelagen RMI : art 60.7 en sociaal economisch initiatief | € 0,00 | € 0,00 | € 500,00 | € 19.289,01 | € 500,00 | € 19.289,01 | € 0,00 | € 18.789,01 |
| 7408004 | Toelagen federale overheid : soc.-cult. participatie | € 0,00 | € 0,00 | € 0,00 | € 2.452,87 | € 0,00 | € 2.452,87 | € 0,00 | € 2.452,87 |
| 7408005 | Toelagen federale overheid : verwarmingsfonds | € 0,00 | € 0,00 | € 0,00 | € 21.812,40 | € 0,00 | € 21.812,40 | € 0,00 | € 21.812,40 |
| 7408009 | Toelagen federale overheid : toegewezen asielzoekers LOI | € 0,00 | € 0,00 | € 5.428,56 | € 55.337,54 | € 5.428,56 | € 55.337,54 | € 0,00 | € 49.908,98 |
| 7408301 | Werkingsubsidies Kind en Gezin | € 0,00 | € 0,00 | € 0,00 | € 48.514,52 | € 0,00 | € 48.514,52 | € 0,00 | € 48.514,52 |
| 7409999 | Overige specifieke werkingsubsidies - werkingskosten | € 0,00 | € 0,00 | € 0,00 | € 7.150,00 | € 0,00 | € 7.150,00 | € 0,00 | € 7.150,00 |
| 7440000 | Inhouding pensioen | € 0,00 | € 0,00 | € 0,00 | € 2.787,21 | € 0,00 | € 2.787,21 | € 0,00 | € 2.787,21 |
| 7450000 | Recuperaties van kosten | € 0,00 | € 0,00 | € 60,93 | € 539,56 | € 60,93 | € 539,56 | € 0,00 | € 478,63 |
| 7450001 | Schadevergoedingen | € 0,00 | € 0,00 | € 0,00 | € 15.892,44 | € 0,00 | € 15.892,44 | € 0,00 | € 15.892,44 |
| 7470000 | Werknemersinhouding maaltijdcheques | € 0,00 | € 122,10 | € 0,00 | € 5.324,00 | € 0,00 | € 5.446,10 | € 0,00 | € 5.446,10 |
| 7481000 | Terugbetaling van dienstverlening in speciën | € 0,00 | € 0,00 | € 7.962,40 | € 61.234,12 | € 7.962,40 | € 61.234,12 | € 0,00 | € 53.271,72 |
| 7481020 | Terugbetaling kosten minimale levering aardgas | € 0,00 | € 0,00 | € 0,00 | € 306,10 | € 0,00 | € 306,10 | € 0,00 | € 306,10 |
| 7481050 | Terugbetaling tegemoetkoming kosten energielevering | € 0,00 | € 0,00 | € 0,00 | € 48.692,28 | € 0,00 | € 48.692,28 | € 0,00 | € 48.692,28 |
| 7481110 | Terugbetaling specifieke steun | € 0,00 | € 0,00 | € 0,00 | € 71.311,74 | € 0,00 | € 71.311,74 | € 0,00 | € 71.311,74 |
| 7482030 | Bijdrage prestaties gezins- en bejaardenhulp privé | € 0,00 | € 0,00 | € 3,85 | € 6.594,57 | € 3,85 | € 6.594,57 | € 0,00 | € 6.590,72 |
| 7482470 | Terugbetaling huur en huurwaarborgen | € 0,00 | € 0,00 | € 0,00 | € 12.566,58 | € 0,00 | € 12.566,58 | € 0,00 | € 12.566,58 |
| 7500000 | Opbrengsten uit financiële vaste activa | € 0,00 | € 0,00 | € 0,00 | € 8.602,90 | € 0,00 | € 8.602,90 | € 0,00 | € 8.602,90 |
| 7510000 | Opbrengsten uit vlottende activa | € 0,00 | € 0,00 | € 0,00 | € 153,16 | € 0,00 | € 153,16 | € 0,00 | € 153,16 |
| 7530000 | In resultaat genomen kapitaalsubsidies en schenkingen | € 0,00 | € 0,00 | € 0,00 | € 11.000,00 | € 0,00 | € 11.000,00 | € 0,00 | € 11.000,00 |
| TOTAAL | | € 1.708.614,77 | € 1.708.614,77 | € 15.272.762,97 | € 15.272.762,97 | € 16.981.377,74 | € 16.981.377,74 | € 4.520.866,96 | € 4.520.866,96 |

TK69830

P.: 1

ONTLEENER : OCMW DEERLIJK
SITUATIE VAN DE SCHULD OP 31/12/2018

DATUM LIJST : 07/01/2019

REP. 000018762160

| NUMMER KREDIET | AARD V/D LENING | SEQ. NUMMER | KREDIETBEDRAG | GECONVERTEERD BEDRAG | RESTERENDE SCHULD | VOORZ. TERUG- BETALINGEN AFGELOPEN DIENSTJAAR | WERKELIJK VERSCHULDIGD AFGELOPEN DIENSTJAAR | VERSCHIL | ONBETAALDEN OP 31/12/2018 | VOORZIENE TERUGBETALING VOLGENDE DIENSTJAAR |
|-------------------|--------------------|----------------|---------------|-------------------------|----------------------|--|--|----------|------------------------------|--|
| 245567193651 | 710 | 0000102 | 50.000,00 | 50.000,00 | 7.500,00 | 5.000,00 | 5.000,00 | 0,00 | 2.500,00 | 5.000,00 |
| TOTAAL | 710 | | 50.000,00 | 50.000,00 | 7.500,00 | 5.000,00 | 5.000,00 | 0,00 | 2.500,00 | 5.000,00 |
| TOTAAL | 714 | | 0,00 | 0,00 | 0,00 | 0,00 | 0,00 | 0,00 | 0,00 | 0,00 |
| TOTAAL | 721 | | 0,00 | 0,00 | 0,00 | 0,00 | 0,00 | 0,00 | 0,00 | 0,00 |

TK69830

P.: 2

ONLENER : OCMW DEERLIJK

DATUM LIJST : 07/01/2019

SITUATIE VAN DE SCHULD OP 31/12/2018

REF. 000018762160

SAMENVATTING CONTROLETABEL

| | KREDIETBEDRAG | GECONVERTEERD BEDRAG | RESTERENDE SCHULD | VOORZ. TERUG- BETALINGEN AFGELOPEN DIENSTJAAR | WERKELIJK VERSCHULDIGD AFGELOPEN DIENSTJAAR | VERSCHIL | ONBETAALDEN OP 31/12/2018 | VOORZIENE TERUGBETALING VOLGENDE DIENSTJAAR |
|----------------|---------------|-------------------------|----------------------|--|--|----------|------------------------------|--|
| BESTUUR (710) | 50.000,00 | 50.000,00 | 7.500,00 | 5.000,00 | 5.000,00 | 0,00 | 2.500,00 | 5.000,00 |
| OVERHEID (714) | 0,00 | 0,00 | 0,00 | 0,00 | 0,00 | 0,00 | 0,00 | 0,00 |
| DERDEN (721) | 0,00 | 0,00 | 0,00 | 0,00 | 0,00 | 0,00 | 0,00 | 0,00 |
| TOTAAL | 50.000,00 | 50.000,00 | 7.500,00 | 5.000,00 | 5.000,00 | 0,00 | 2.500,00 | 5.000,00 |